


Universidad Nacional Federico Villarreal

Oficina Central de Planificación

A 3D graphic illustration of a bar chart with a line graph overlaid on top. The bars are of varying heights, and the line graph shows an overall upward trend with some fluctuations. The graphic is rendered in a light, semi-transparent style.

Boletín Estadístico

2015

LIMA - PERÚ

San Miguel, 2016

DR. JOSÉ MARÍA VIAÑA PÉREZ

Rector

DRA. NANCY OLIVERO PACHECO

Vicerrectora Académica

DR. FELICIANO ONCEVAY ESPINOZA

Vicerrector de Investigación

DR. FILIBERTO FERNANDO OCHOA PAREDES

Jefe de la Oficina Central de Planificación



DECANOS

Dr. Carlos Napoleón Tello Malpartida
Facultad de Administración

Dr. Rodolfo Jesús Paz Fernández
Facultad de Arquitectura y Urbanismo

Dr. José Antonio Arévalo Tuesta
Facultad de Ciencias Económicas

Dr. Fredy Virgilio Salinas Meléndez
Facultad de Ciencias Naturales y Matemática

Dr. Carlos Vicente Navas Rondón
Facultad de Derecho y Ciencia Política

Dra. Clotilde Alicia Spelucín Medina
Facultad de Educación

Dr. Andrés Avelino Valencia Gutiérrez
Facultad de Ingeniería Civil

Dr. Jhon Walter Gómez Lora
Facultad de Ingeniería Geográfica, Ambiental y Ecoturismo

Dr. Juan Oswaldo Alfaro Bernedo
Facultad de Ingeniería Industrial y de Sistemas

Dr. Víctor Manuel Pinto de la Sota Silva
Facultad de Medicina “Hipólito Unanue”

Dr. Víctor Raúl Moreno Garro
Facultad de Oceanografía, Pesquería y Ciencias Alimentarias

Dr. José Héctor Livia Segovia
Facultad de Psicología

Dr. César Enrique Guerrero Barrantes
Facultad de Tecnología Médica

PRESIDENTES DE COMISIÓN DE GOBIERNO

Dra. Blanca Liliana Cárdenas Cárdenas
Facultad de Ciencias Financieras y Contables

Dra. Martha Eloísa Chávez Lazarte
Facultad de Humanidades

Dra. Dolores Raquel Tasayco Arana
Facultad de Ciencias Sociales

Dr. Justo Pastor Solís Fonseca
Facultad de Ingeniería Electrónica e Informática

Mg. C.D. Martín Añaños Guevara
Facultad de Odontología

Índice

| | |
|--------------------------------------------------------------|----------|
| Presentación..... | 4 |
| Estadística - 2015 | |
| 1. Gestión Académica | |
| ▪ Vacantes..... | 7 |
| ▪ Postulantes..... | 11 |
| ▪ Ingresantes..... | 25 |
| ▪ Matriculados..... | 40 |
| ▪ Egresados..... | 45 |
| ▪ Grados y Títulos..... | 46 |
| ▪ Idiomas..... | 48 |
| 2. Docentes e Investigación | |
| ▪ Docentes..... | 50 |
| ▪ Investigaciones..... | 56 |
| ▪ Laboratorios y Bibliotecas..... | 58 |
| ▪ Convenios..... | 60 |
| 3. Gestión Administrativa | |
| ▪ Personal Administrativo..... | 62 |
| 4. Órganos Desconcentrados | |
| ▪ Escuela Universitaria de Postgrado..... | 66 |
| ▪ Centro Preuniversitario Villarreal..... | 71 |
| ▪ Escuela Universitaria de Educación a Distancia..... | 73 |
| ▪ Centro Universitario de Extensión y Proyección Social..... | 74 |
| ▪ Centro Cultural Federico Villarreal..... | 76 |
| 5. Presupuesto | |
| ▪ Presupuesto Institucional de Apertura..... | 78 |
| ▪ Presupuesto Institucional Modificado..... | 79 |
| ▪ Ejecución de Gasto..... | 81 |
| 6. Infraestructura | |
| ▪ Infraestructura..... | 84 |
| ▪ UBIGEO UNFV..... | 85 |
| Abreviaturas | |

Presentación

El escenario en que se formula el Boletín Estadístico 2015 responde a las demandas de los usuarios que requieren información estadística oportuna y confiable para el análisis de la situación académico administrativa de esta casa superior de estudios.

El Boletín está organizado en seis partes. En la primera parte se presentan los indicadores de la Gestión Académica reflejados en los datos del proceso de admisión, el número de matriculados, egresados, grados y títulos, datos sobre el alumnado del Instituto de Idiomas; en la segunda parte se reúnen las estadísticas relacionadas a los docentes, los proyectos de investigación, además de los laboratorios de ciencia, computo, gabinetes, bibliotecas especializadas así también los convenios suscritos en el periodo; la tercera parte muestra la información cuantitativa del personal administrativo de cada una de las unidades orgánicas de la universidad. Con relación a los Órganos Desconcentrados en la cuarta parte se destaca su importancia en la gestión, publicando los principales datos de la Escuela de Postgrado, el Centro Pre universitario Villarreal, la Escuela Universitaria de Educación a Distancia, el Centro Universitario de Extensión y Proyección Social, el Centro Cultural Federico Villarreal. Los indicadores económicos se describen en la quinta parte expresados en el presupuesto de apertura, el modificado y su respectiva ejecución en el ejercicio fiscal. Por último la sexta parte comprende información de la infraestructura física.

Desde la elaboración del compendio estadístico 2001-2009 hasta el presente documento se ha logrado mantener la difusión de la información básica necesaria para la toma de decisiones; sin embargo, la necesidad de lograr las metas actuales requiere de una actualización en la metodología para una adecuada utilización del conjunto de base de datos, temática que cubre los diferentes aspectos como lo académico, económico, social, administrativo, entre otros.

La Oficina Central de Planificación de esta casa de estudios superiores expresa su agradecimiento por el esfuerzo desplegado a los funcionarios y profesionales de las facultades, oficinas centrales y órganos desconcentrados quienes hicieron posible la elaboración del presente documento constituyendo un logro importante.

Oficina Central de Planificación

ESTADÍSTICA 2015

1. GESTIÓN ACADÉMICA

- *Vacantes*
- *Postulantes*
- *Ingresantes*
- *Matriculados*
- *Egresados*
- *Grados y Títulos*
- *Idiomas*

Vacantes

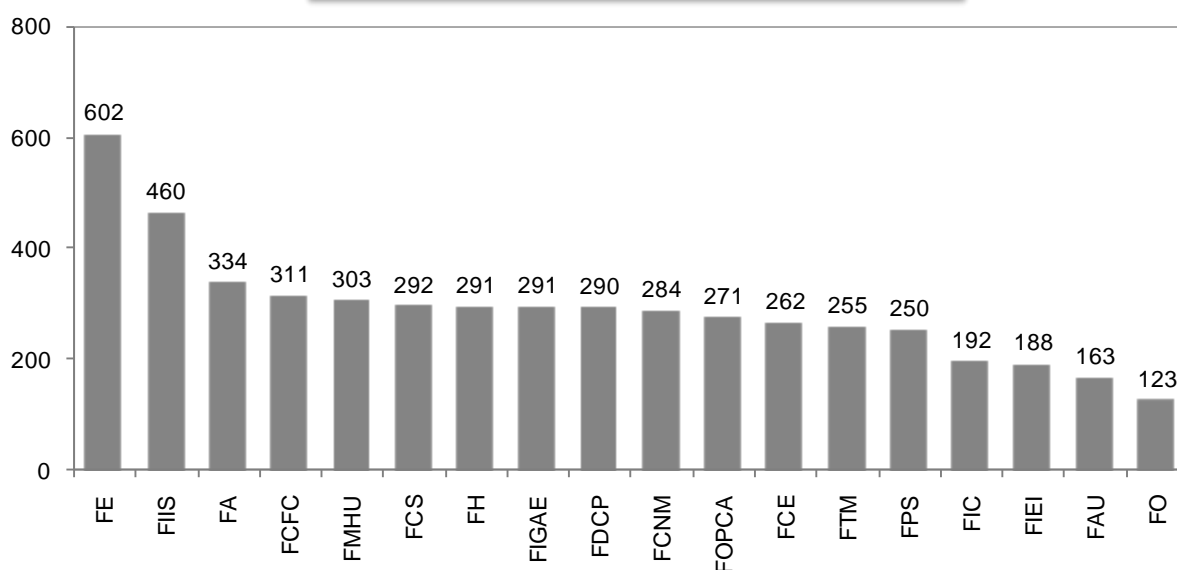
1.1 UNFV: VACANTES SEGÚN FACULTAD, 2015

| FACULTAD | Cantidad | % |
|--------------------------------------------------------------|--------------|------------|
| ADMINISTRACIÓN | 334 | 6.5 |
| ARQUITECTURA Y URBANISMO | 163 | 3.2 |
| CIENCIAS ECONÓMICAS | 262 | 5.1 |
| CIENCIAS FINANCIERAS Y CONTABLES | 311 | 6.0 |
| CIENCIAS NATURALES Y MATEMÁTICA | 284 | 5.5 |
| CIENCIAS SOCIALES | 292 | 5.7 |
| DERECHO Y CIENCIA POLÍTICA | 290 | 5.6 |
| EDUCACIÓN | 602 | 11.7 |
| HUMANIDADES | 291 | 5.6 |
| INGENIERÍA CIVIL | 192 | 3.7 |
| INGENIERÍA ELECTRÓNICA E INFORMÁTICA | 188 | 3.6 |
| INGENIERÍA GEOGRÁFICA, AMBIENTAL Y ECOTURISMO | 291 | 5.6 |
| INGENIERÍA INDUSTRIAL Y DE SISTEMAS | 460 | 8.9 |
| MEDICINA "HIPÓLITO UNANUE" | 303 | 5.9 |
| OCEANOGRAFÍA, PESQUERÍA, CIENCIAS ALIMENTARIAS Y ACUICULTURA | 271 | 5.2 |
| ODONTOLOGÍA | 123 | 2.4 |
| PSICOLOGÍA | 250 | 4.8 |
| TECNOLOGÍA MÉDICA | 255 | 4.9 |
| TOTAL | 5,162 | 100 |

Fuente: Oficina Central de Admisión

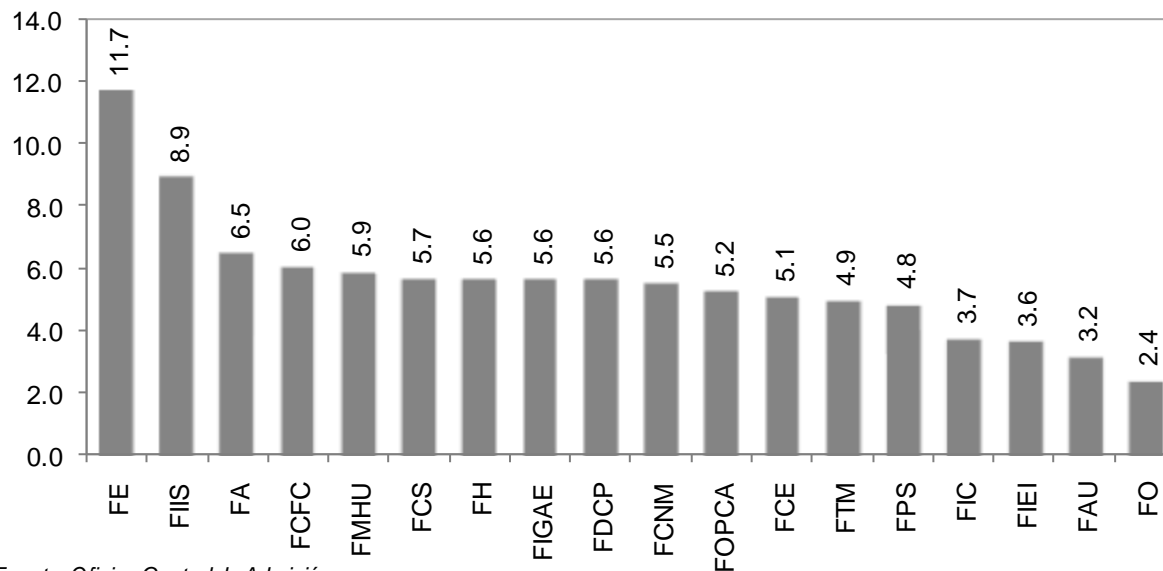
Elaboración: Oficina de Planeamiento y Eval de Planes y Proyectos - OCPL

Gráfico N° 1.1
UNFV: VACANTES SEGÚN FACULTAD, 2015



Fuente: Oficina Central de Admisión

Gráfico N° 1.2
UNFV: VACANTES SEGÚN FACULTAD, 2015
(Porcentaje)



Fuente: Oficina Central de Admisión

1.2 UNFV: VACANTES POR ESPECIALIDAD SEGÚN FACULTAD Y ESPECIALIDAD, 2015

| FACULTAD | ESPECIALIDAD | Cantidad |
|-------------------------------------------------------------|------------------------------------|--------------|
| ADMINISTRACIÓN | Administración Pública | 76 |
| | Administración de Empresas | 100 |
| | Administración de Turismo | 56 |
| | Marketing | 46 |
| | Negocios Internacionales | 56 |
| ARQUITECTURA Y URBANISMO | Arquitectura | 163 |
| CIENCIAS ECONÓMICAS | Economía | 262 |
| CIENCIAS FINANCIERAS Y CONTABLES | Contabilidad | 311 |
| CIENCIAS NATURALES Y MATEMÁTICA | Biología | 99 |
| | Estadística | 43 |
| | Física | 46 |
| | Matemática | 44 |
| | Química | 52 |
| CIENCIAS SOCIALES | Ciencias de la Comunicación | 113 |
| | Sociología | 90 |
| | Trabajo Social | 89 |
| DERECHO Y CIENCIA POLÍTICA | Ciencia Política | 95 |
| | Derecho | 195 |
| EDUCACIÓN | Ciencias Histórico Sociales | 44 |
| | Ciencias Naturales | 33 |
| | Computación e Informática | 44 |
| | Educación Física | 90 |
| | Educación Inicial | 96 |
| | Educación Primaria | 98 |
| | Filosofía-Ciencias Sociales | 31 |
| | Idiomas: Inglés | 44 |
| | Lengua - Literatura | 76 |
| | Matemática - Física | 46 |
| | HUMANIDADES | Antropología |
| Arqueología | | 46 |
| Filosofía | | 43 |
| Historia | | 46 |
| Lingüística | | 50 |
| Literatura | | 60 |
| INGENIERÍA CIVIL | Ingeniería Civil | 192 |
| INGENIERÍA ELECTRÓNICA E INFORMÁTICA | Ingeniería Mecatrónica | 47 |
| | Ingeniería de Telecomunicaciones | 47 |
| | Ingeniería Electrónica | 47 |
| | Ingeniería Informática | 47 |
| INGENIERÍA GEOGRÁFICA, AMBIENTAL Y ECOTURISMO | Ingeniería Ambiental | 108 |
| | Ingeniería en Ecoturismo | 79 |
| | Ingeniería Geográfica | 104 |
| INGENIERÍA INDUSTRIAL Y DE SISTEMAS | Ingeniería Agroindustrial | 110 |
| | Ingeniería de Sistemas | 120 |
| | Ingeniería de Transportes | 110 |
| | Ingeniería Industrial | 120 |
| MEDICINA "HIPÓLITO UNANUE" | Enfermería | 67 |
| | Medicina | 115 |
| | Nutrición | 63 |
| | Obstetricia | 58 |
| OCEANOGRAFÍA PESQUERÍA, CIENCIAS ALIMENTARIAS Y ACUICULTURA | Ingeniería Alimentaria | 110 |
| | Ingeniería en Acuicultura | 80 |
| | Ingeniería Pesquera | 81 |
| ODONTOLOGÍA | Odontología | 123 |
| PSICOLOGÍA | Psicología | 250 |
| TECNOLOGÍA MÉDICA | Laboratorio y Anatomía Patológica | 60 |
| | Optometría | 45 |
| | Radiología | 50 |
| | Terapia de Lenguaje | 40 |
| | Terapia Física y de Rehabilitación | 60 |
| TOTAL | | 5,162 |

Gráfico N° 1.3
UNFV: VACANTES SEGÚN ESPECIALIDAD, 2015



Fuente: Oficina Central de Admisión

Postulantes

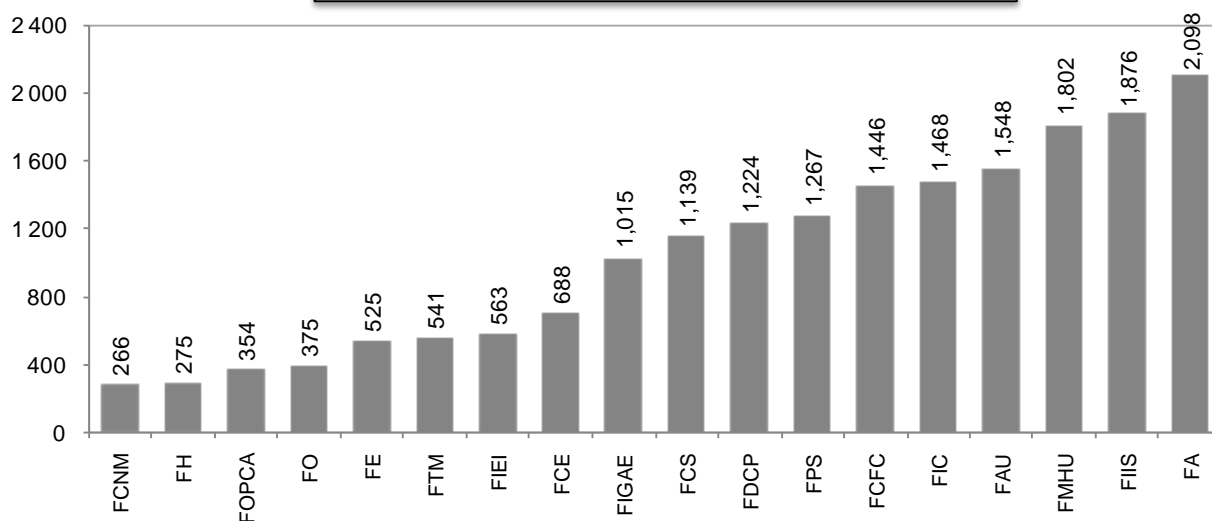
1.3 UNFV: POSTULANTES SEGÚN FACULTAD, 2015

| FACULTAD | Cantidad | % |
|--------------------------------------------------------------|---------------|------------|
| ADMINISTRACIÓN | 2,098 | 11.4 |
| ARQUITECTURA Y URBANISMO | 1,548 | 8.4 |
| CIENCIAS ECONÓMICAS | 688 | 3.7 |
| CIENCIAS FINANCIERAS Y CONTABLES | 1,446 | 7.8 |
| CIENCIAS NATURALES Y MATEMÁTICA | 266 | 1.4 |
| CIENCIAS SOCIALES | 1,139 | 6.2 |
| DERECHO Y CIENCIA POLÍTICA | 1,224 | 6.6 |
| EDUCACIÓN | 525 | 2.8 |
| HUMANIDADES | 275 | 1.5 |
| INGENIERÍA CIVIL | 1,468 | 7.9 |
| INGENIERÍA ELECTRÓNICA E INFORMÁTICA | 563 | 3.0 |
| INGENIERÍA GEOGRÁFICA, AMBIENTAL Y ECOTURISMO | 1,015 | 5.5 |
| INGENIERÍA INDUSTRIAL Y DE SISTEMAS | 1,876 | 10.2 |
| MEDICINA "HIPÓLITO UNANUE" | 1,802 | 9.8 |
| OCEANOGRAFÍA, PESQUERÍA, CIENCIAS ALIMENTARIAS Y ACUICULTURA | 354 | 1.9 |
| ODONTOLOGÍA | 375 | 2.0 |
| PSICOLOGÍA | 1,267 | 6.9 |
| TECNOLOGÍA MÉDICA | 541 | 2.9 |
| TOTAL | 18,470 | 100 |

Fuente: Oficina Central de Admisión

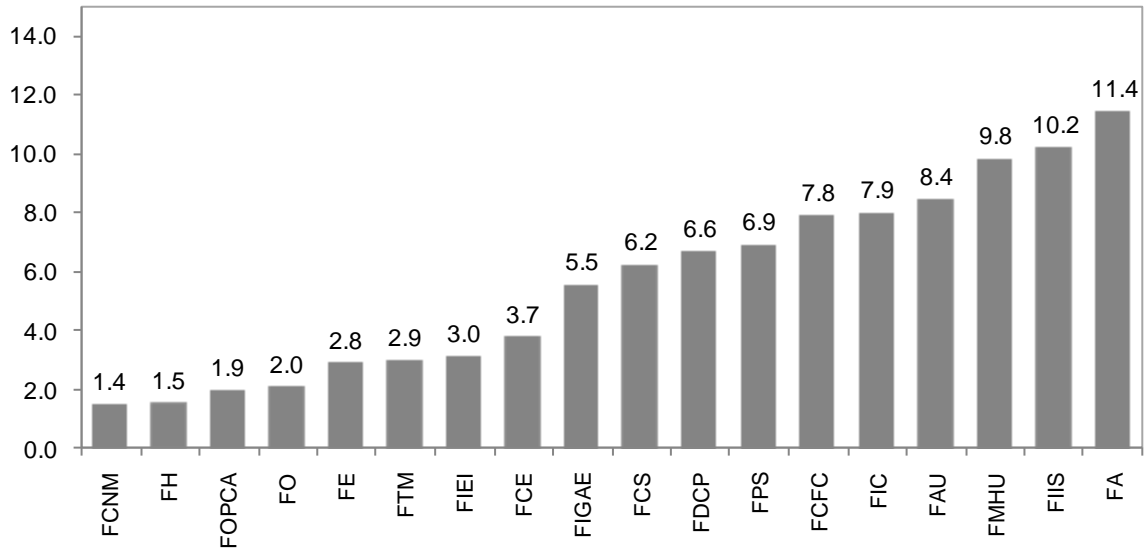
Elaboración: Oficina de Planeamiento y Eval de Planes y Proyectos - OCPL

Gráfico N° 1.4
UNFV: POSTULANTES SEGÚN FACULTAD, 2015



Fuente: Oficina Central de Admisión

Gráfico N° 1.5
UNFV: POSTULANTES SEGÚN FACULTAD, 2015
(Porcentaje)



Fuente: Oficina Central de Admisión

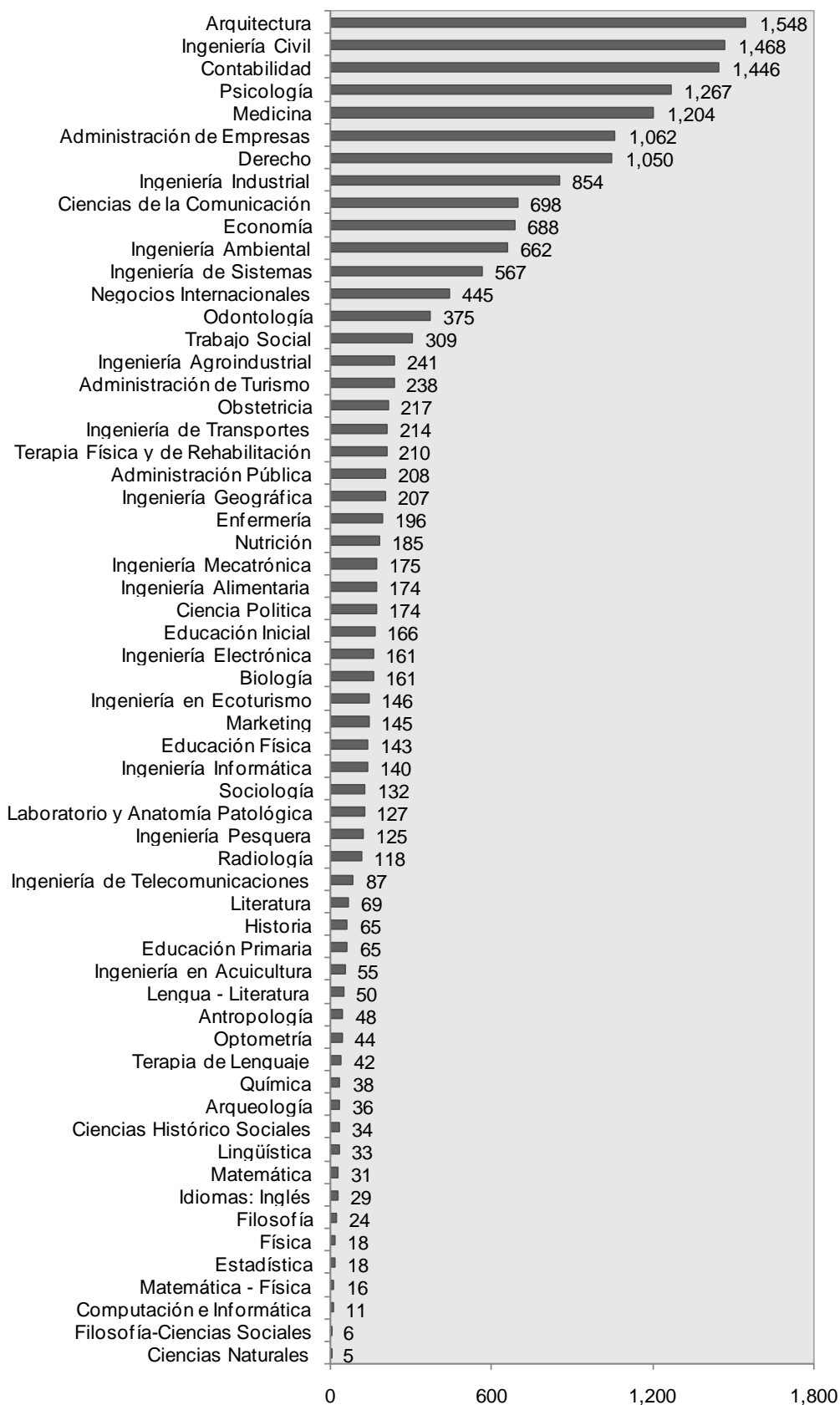
1.4 UNFV: POSTULANTES SEGÚN FACULTAD Y ESPECIALIDAD, 2015

| FACULTAD | ESPECIALIDAD | Cantidad |
|--------------------------------------------------------------|------------------------------------|---------------|
| ADMINISTRACIÓN | Administración Pública | 208 |
| | Administración de Empresas | 1,062 |
| | Administración de Turismo | 238 |
| | Marketing | 145 |
| | Negocios Internacionales | 445 |
| ARQUITECTURA Y URBANISMO | Arquitectura | 1,548 |
| CIENCIAS ECONÓMICAS | Economía | 688 |
| CIENCIAS FINANCIERAS Y CONTABLES | Contabilidad | 1,446 |
| CIENCIAS NATURALES Y MATEMÁTICA | Biología | 161 |
| | Estadística | 18 |
| | Física | 18 |
| | Matemática | 31 |
| | Química | 38 |
| CIENCIAS SOCIALES | Ciencias de la Comunicación | 698 |
| | Sociología | 132 |
| | Trabajo Social | 309 |
| DERECHO Y CIENCIA POLÍTICA | Ciencia Política | 174 |
| | Derecho | 1,050 |
| EDUCACIÓN | Ciencias Histórico Sociales | 34 |
| | Ciencias Naturales | 5 |
| | Computación e Informática | 11 |
| | Educación Física | 143 |
| | Educación Inicial | 166 |
| | Educación Primaria | 65 |
| | Filosofía-Ciencias Sociales | 6 |
| | Idiomas: Inglés | 29 |
| | Lengua - Literatura | 50 |
| | Matemática - Física | 16 |
| | HUMANIDADES | Antropología |
| Arqueología | | 36 |
| Filosofía | | 24 |
| Historia | | 65 |
| Lingüística | | 33 |
| Literatura | | 69 |
| INGENIERÍA CIVIL | Ingeniería Civil | 1,468 |
| INGENIERÍA ELECTRÓNICA E INFORMÁTICA | Ingeniería Mecatrónica | 175 |
| | Ingeniería de Telecomunicaciones | 87 |
| | Ingeniería Electrónica | 161 |
| | Ingeniería Informática | 140 |
| INGENIERÍA GEOGRÁFICA, AMBIENTAL Y ECOTURISMO | Ingeniería Ambiental | 662 |
| | Ingeniería en Ecoturismo | 146 |
| | Ingeniería Geográfica | 207 |
| INGENIERÍA INDUSTRIAL Y DE SISTEMAS | Ingeniería Agroindustrial | 241 |
| | Ingeniería de Sistemas | 567 |
| | Ingeniería de Transportes | 214 |
| | Ingeniería Industrial | 854 |
| MEDICINA "HIPÓLITO UNANUE" | Enfermería | 196 |
| | Medicina | 1,204 |
| | Nutrición | 185 |
| | Obstetricia | 217 |
| OCEANOGRAFÍA, PESQUERÍA, CIENCIAS ALIMENTARIAS Y ACUICULTURA | Ingeniería Alimentaria | 174 |
| | Ingeniería en Acuicultura | 55 |
| | Ingeniería Pesquera | 125 |
| ODONTOLOGÍA | Odontología | 375 |
| PSICOLOGÍA | Psicología | 1,267 |
| TECNOLOGÍA MÉDICA | Laboratorio y Anatomía Patológica | 127 |
| | Optometría | 44 |
| | Radiología | 118 |
| | Terapia de Lenguaje | 42 |
| | Terapia Física y de Rehabilitación | 210 |
| TOTAL | | 18,470 |

Fuente: Oficina Central de Admisión

Elaboración: Oficina de Planeamiento y Eval de Planes y Proyectos - OCPL

Gráfico N° 1.6
UNFV: POSTULANTES SEGÚN ESPECIALIDAD, 2015



Fuente: Oficina Central de Admisión

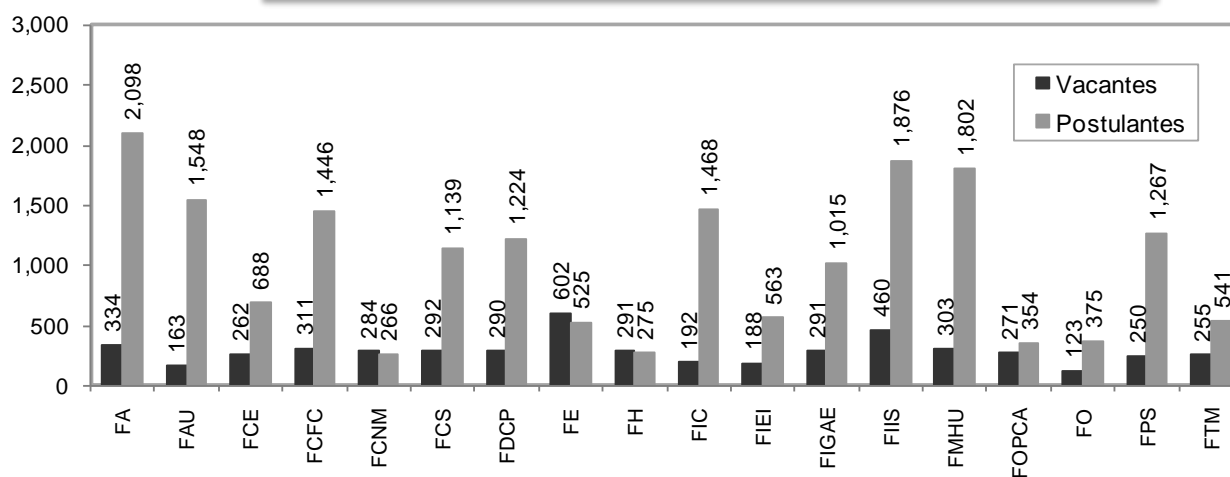
1.5 UNFV: VACANTES, POSTULANTES SEGÚN FACULTAD, 2015

| FACULTAD | VACANTES & POSTULANTES | | |
|--------------------------------------------------------------|------------------------|---------------|-------------|
| | VAC | POS | INDICE |
| ADMINISTRACIÓN | 334 | 2,098 | 6.28 |
| ARQUITECTURA Y URBANISMO | 163 | 1,548 | 9.50 |
| CIENCIAS ECONÓMICAS | 262 | 688 | 2.63 |
| CIENCIAS FINANCIERAS Y CONTABLES | 311 | 1,446 | 4.65 |
| CIENCIAS NATURALES Y MATEMÁTICA | 284 | 266 | 0.94 |
| CIENCIAS SOCIALES | 292 | 1,139 | 3.90 |
| DERECHO Y CIENCIA POLÍTICA | 290 | 1,224 | 4.22 |
| EDUCACIÓN | 602 | 525 | 0.87 |
| HUMANIDADES | 291 | 275 | 0.95 |
| INGENIERÍA CIVIL | 192 | 1,468 | 7.65 |
| INGENIERÍA ELECTRÓNICA E INFORMÁTICA | 188 | 563 | 2.99 |
| INGENIERÍA GEOGRÁFICA, AMBIENTAL Y ECOTURISMO | 291 | 1,015 | 3.49 |
| INGENIERÍA INDUSTRIAL Y DE SISTEMAS | 460 | 1,876 | 4.08 |
| MEDICINA "HIPÓLITO UNANUE" | 303 | 1,802 | 5.95 |
| OCEANOGRAFÍA, PESQUERÍA, CIENCIAS ALIMENTARIAS Y ACUICULTURA | 271 | 354 | 1.31 |
| ODONTOLOGÍA | 123 | 375 | 3.05 |
| PSICOLOGÍA | 250 | 1,267 | 5.07 |
| TECNOLOGÍA MÉDICA | 255 | 541 | 2.12 |
| TOTAL | 5,162 | 18,470 | 3.58 |

Fuente: Oficina Central de Admisión

Elaboración: Oficina de Planeamiento y Eval de Planes y Proyectos - OCPL

Gráfico N° 1.7
UNFV: VACANTES Y POSTULANTES SEGÚN FACULTAD, 2015



Fuente: Oficina Central de Admisión

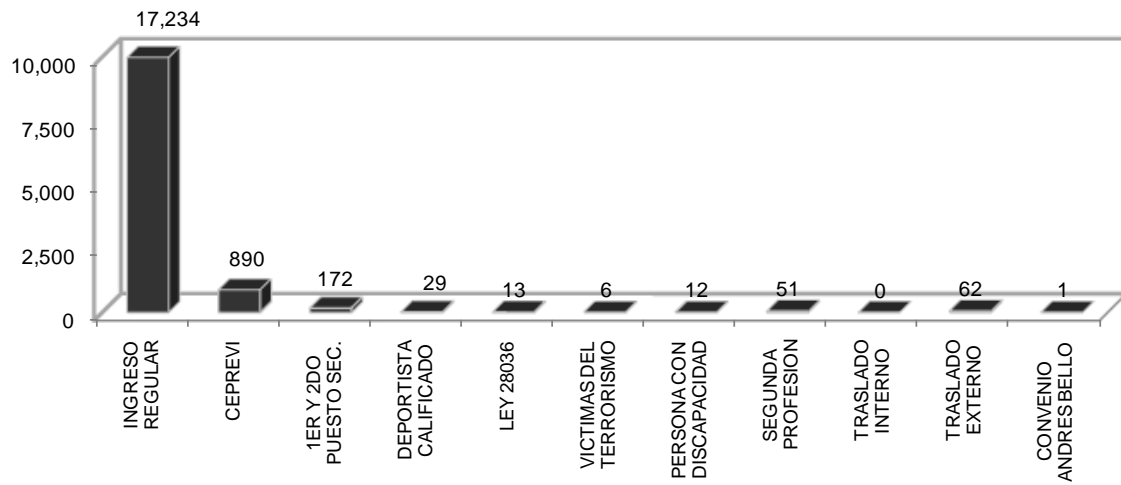
1.6 UNFV: POSTULANTES POR MODALIDAD SEGÚN FACULTAD, 2015

| FACULTAD | INGRESO REGULAR | CEPREVI | 1ER Y 2DO PUESTO DE EDUCACIÓN SECUNDARIA | DEPORTISTA CALIFICADO DE ALTO NIVEL - LEY 28036 | PLAN INTEGRAL DE REPARACIONES - LEY 28592 | VICTIMAS E HIJOS DE VICTIMAS DEL TERRORISMO - LEY 27271 | LEY GENERAL DE LA PERSONA CON DISCAPACIDAD - LEY 29973 | SEGUNDA PROFESIÓN | TRASLADO INTERNO | TRASLADO EXTERNO | CONVENIO INTERNACIONAL (ANDRES BELLO) |
|--------------------------------------------------------------|-----------------|------------|------------------------------------------|-------------------------------------------------|-------------------------------------------|---------------------------------------------------------|--------------------------------------------------------|-------------------|------------------|------------------|---------------------------------------|
| ADMINISTRACIÓN | 2,013 | 67 | 13 | 4 | 0 | 1 | 0 | 0 | 0 | 0 | 0 |
| ARQUITECTURA Y URBANISMO | 1,447 | 30 | 39 | 5 | 1 | 0 | 1 | 3 | 0 | 22 | 0 |
| CIENCIAS ECONÓMICAS | 643 | 43 | 1 | 0 | 0 | 0 | 0 | 0 | 0 | 1 | 0 |
| CIENCIAS FINANCIERAS Y CONTABLES | 1,393 | 44 | 6 | 1 | 0 | 0 | 0 | 2 | 0 | 0 | 0 |
| CIENCIAS NATURALES Y MATEMÁTICA | 238 | 26 | 1 | 1 | 0 | 0 | 0 | 0 | 0 | 0 | 0 |
| CIENCIAS SOCIALES | 1,083 | 44 | 9 | 1 | 1 | 0 | 1 | 0 | 0 | 0 | 0 |
| DERECHO Y CIENCIA POLÍTICA | 1,146 | 43 | 10 | 2 | 3 | 0 | 3 | 8 | 0 | 9 | 0 |
| EDUCACIÓN | 514 | 11 | 0 | 0 | 0 | 0 | 0 | 0 | 0 | 0 | 0 |
| HUMANIDADES | 262 | 9 | 2 | 0 | 0 | 0 | 1 | 1 | 0 | 0 | 0 |
| INGENIERÍA CIVIL | 1,395 | 45 | 13 | 2 | 1 | 0 | 0 | 3 | 0 | 9 | 0 |
| INGENIERÍA ELECTRÓNICA E INFORMÁTICA | 491 | 67 | 0 | 0 | 3 | 0 | 2 | 0 | 0 | 0 | 0 |
| INGENIERÍA GEOGRÁFICA, AMBIENTAL Y ECOTURISMO | 929 | 75 | 5 | 1 | 0 | 0 | 0 | 1 | 0 | 4 | 0 |
| INGENIERÍA INDUSTRIAL Y DE SISTEMAS | 1,740 | 114 | 12 | 2 | 0 | 1 | 1 | 1 | 0 | 5 | 0 |
| MEDICINA "HIPÓLITO UNANUE" | 1,656 | 86 | 30 | 2 | 0 | 2 | 1 | 25 | 0 | 0 | 0 |
| OCEANOGRAFÍA, PESQUERÍA, CIENCIAS ALIMENTARIAS Y ACUICULTURA | 281 | 66 | 2 | 1 | 0 | 0 | 0 | 0 | 0 | 4 | 0 |
| ODONTOLOGÍA | 339 | 27 | 4 | 1 | 0 | 0 | 1 | 3 | 0 | 0 | 0 |
| PSICOLOGÍA | 1,207 | 30 | 16 | 2 | 2 | 2 | 1 | 1 | 0 | 5 | 1 |
| TECNOLOGÍA MÉDICA | 457 | 63 | 9 | 4 | 2 | 0 | 0 | 3 | 0 | 3 | 0 |
| TOTAL | 17,234 | 890 | 172 | 29 | 13 | 6 | 12 | 51 | 0 | 62 | 1 |

Fuente: Oficina Central de Admisión

Elaboración: Oficina de Planeamiento y Eval de Planes y Proyectos - OCPL

Gráfico N° 1.8
UNFV: POSTULANTES SEGÚN MODALIDAD, 2015



Fuente: Oficina Central de Admisión

1.7 UNFV: POSTULANTES POR MODALIDAD Y GÉNERO SEGÚN FACULTAD Y ESPECIALIDAD, 2015

| FACULTAD | ESPECIALIDAD | INGRESO REGULAR | CEPREVI | 1ER Y 2DO PUESTO DE EDUCACIÓN SECUNDARIA | DEPORTISTA CALIFICADO DE ALTO NIVEL - LEY 28036 | PLAN INTEGRAL DE REPARACIONES - LEY 28592 | VICTIMAS E HIJOS DE VICTIMAS DEL TERRORISMO - LEY 27277 | LEY GENERAL DE LA PERSONA CON DISCAPACIDAD - LEY 29973 | SEGUNDA PROFESIÓN | TRASLADO INTERNO | TRASLADO EXTERNO | CONVENIO INTERNACIONAL (ANDRES BELLO) |
|----------|-----------------------------|-----------------|---------|------------------------------------------|-------------------------------------------------|-------------------------------------------|---------------------------------------------------------|--------------------------------------------------------|-------------------|------------------|------------------|---------------------------------------|
| FA | Administración de Empresas | 1,039 | 20 | 3 | 0 | 0 | 0 | 0 | 0 | 0 | 0 | 0 |
| | Administración de Turismo | 226 | 9 | 2 | 1 | 0 | 0 | 0 | 0 | 0 | 0 | 0 |
| | Administración Pública | 186 | 18 | 3 | 0 | 0 | 1 | 0 | 0 | 0 | 0 | 0 |
| FAU | Marketing | 135 | 10 | 0 | 0 | 0 | 0 | 0 | 0 | 0 | 0 | 0 |
| | Negocios Internacionales | 427 | 10 | 5 | 3 | 0 | 0 | 0 | 0 | 0 | 0 | 0 |
| | Arquitectura | 1,447 | 30 | 39 | 5 | 1 | 0 | 1 | 3 | 0 | 22 | 0 |
| FCE | Economía | 643 | 43 | 1 | 0 | 0 | 0 | 0 | 0 | 0 | 1 | 0 |
| | Contabilidad | 1,393 | 44 | 6 | 1 | 0 | 0 | 0 | 2 | 0 | 0 | 0 |
| FCNM | Biología | 144 | 15 | 1 | 1 | 0 | 0 | 0 | 0 | 0 | 0 | 0 |
| | Estadística | 15 | 3 | 0 | 0 | 0 | 0 | 0 | 0 | 0 | 0 | 0 |
| | Física | 16 | 2 | 0 | 0 | 0 | 0 | 0 | 0 | 0 | 0 | 0 |
| | Matemática | 28 | 3 | 0 | 0 | 0 | 0 | 0 | 0 | 0 | 0 | 0 |
| | Química | 35 | 3 | 0 | 0 | 0 | 0 | 0 | 0 | 0 | 0 | 0 |
| | Ciencias de la Comunicación | 669 | 21 | 5 | 1 | 1 | 0 | 1 | 0 | 0 | 0 | 0 |
| | Sociología | 122 | 10 | 0 | 0 | 0 | 0 | 0 | 0 | 0 | 0 | 0 |
| FDCP | Trabajo Social | 292 | 13 | 4 | 0 | 0 | 0 | 0 | 0 | 0 | 0 | 0 |
| | Ciencia Política | 160 | 11 | 2 | 0 | 0 | 0 | 0 | 0 | 0 | 1 | 0 |
| | Derecho | 986 | 32 | 8 | 2 | 3 | 0 | 3 | 8 | 0 | 8 | 0 |
| FE | Ciencias Histórico Sociales | 33 | 1 | 0 | 0 | 0 | 0 | 0 | 0 | 0 | 0 | 0 |
| | Ciencias Naturales | 5 | 0 | 0 | 0 | 0 | 0 | 0 | 0 | 0 | 0 | 0 |
| | Computación e Informática | 11 | 0 | 0 | 0 | 0 | 0 | 0 | 0 | 0 | 0 | 0 |
| | Educación Física | 143 | 0 | 0 | 0 | 0 | 0 | 0 | 0 | 0 | 0 | 0 |
| | Educación Inicial | 165 | 1 | 0 | 0 | 0 | 0 | 0 | 0 | 0 | 0 | 0 |
| | Educación Primaria | 63 | 2 | 0 | 0 | 0 | 0 | 0 | 0 | 0 | 0 | 0 |
| | Filosofía-Ciencias Sociales | 6 | 0 | 0 | 0 | 0 | 0 | 0 | 0 | 0 | 0 | 0 |
| | Idiomas: Inglés | 26 | 3 | 0 | 0 | 0 | 0 | 0 | 0 | 0 | 0 | 0 |
| | Lengua - Literatura | 46 | 4 | 0 | 0 | 0 | 0 | 0 | 0 | 0 | 0 | 0 |
| | Matemática - Física | 16 | 0 | 0 | 0 | 0 | 0 | 0 | 0 | 0 | 0 | 0 |

Continúa...

| FACULTAD | ESPECIALIDAD | INGRESO REGULAR | CEPREVI | 1ER Y 2DO PUESTO DE EDUCACIÓN SECUNDARIA | DEPORTISTA CALIFICADO DE ALTO NIVEL - LEY 28036 | PLAN INTEGRAL DE REPARACIONES - LEY 28592 | VICTIMAS E HIJOS DE VICTIMAS DEL TERRORISMO - LEY 27277 | LEY GENERAL DE LA PERSONA CON DISCAPACIDAD - LEY 29973 | SEGUNDA PROFESIÓN | TRASLADO INTERNO | TRASLADO EXTERNO | Conclusión | |
|--------------|------------------------------------|-----------------|------------|------------------------------------------|-------------------------------------------------|-------------------------------------------|---------------------------------------------------------|--------------------------------------------------------|-------------------|------------------|------------------|---------------------------------------|----------|
| | | | | | | | | | | | | CONVENIO INTERNACIONAL (ANDRES BELLO) | |
| FH | Antropología | 45 | 2 | 1 | 0 | 0 | 0 | 0 | 0 | 0 | 0 | 0 | 0 |
| | Arqueología | 31 | 4 | 1 | 0 | 0 | 0 | 0 | 0 | 0 | 0 | 0 | 0 |
| | Filosofía | 24 | 0 | 0 | 0 | 0 | 0 | 0 | 0 | 0 | 0 | 0 | 0 |
| | Historia | 64 | 0 | 0 | 0 | 0 | 0 | 1 | 0 | 0 | 0 | 0 | 0 |
| | Lingüística | 31 | 1 | 0 | 0 | 0 | 0 | 0 | 1 | 0 | 0 | 0 | 0 |
| | Literatura | 67 | 2 | 0 | 0 | 0 | 0 | 0 | 0 | 0 | 0 | 0 | 0 |
| FIC | Ingeniería Civil | 1,395 | 45 | 13 | 2 | 1 | 0 | 0 | 3 | 0 | 9 | 0 | 0 |
| FIEI | Ingeniería de Telecomunicaciones | 72 | 15 | 0 | 0 | 0 | 0 | 0 | 0 | 0 | 0 | 0 | 0 |
| | Ingeniería Electrónica | 142 | 16 | 0 | 0 | 2 | 0 | 1 | 0 | 0 | 0 | 0 | 0 |
| | Ingeniería Informática | 122 | 18 | 0 | 0 | 0 | 0 | 0 | 0 | 0 | 0 | 0 | 0 |
| | Ingeniería Mecatrónica | 155 | 18 | 0 | 0 | 1 | 0 | 1 | 0 | 0 | 0 | 0 | 0 |
| FIGAE | Ingeniería Ambiental | 629 | 23 | 4 | 1 | 0 | 0 | 0 | 1 | 0 | 4 | 0 | 0 |
| | Ingeniería en Ecoturismo | 122 | 24 | 0 | 0 | 0 | 0 | 0 | 0 | 0 | 0 | 0 | 0 |
| | Ingeniería Geográfica | 178 | 28 | 1 | 0 | 0 | 0 | 0 | 0 | 0 | 0 | 0 | 0 |
| | Ingeniería Agroindustrial | 210 | 30 | 1 | 0 | 0 | 0 | 0 | 0 | 0 | 0 | 0 | 0 |
| FILIS | Ingeniería de Sistemas | 532 | 30 | 4 | 0 | 0 | 0 | 0 | 0 | 0 | 1 | 0 | 0 |
| | Ingeniería de Transportes | 187 | 25 | 1 | 0 | 0 | 0 | 0 | 1 | 0 | 0 | 0 | 0 |
| | Ingeniería Industrial | 811 | 29 | 6 | 2 | 0 | 1 | 1 | 0 | 0 | 4 | 0 | 0 |
| | Enfermería | 181 | 14 | 1 | 0 | 0 | 0 | 0 | 0 | 0 | 0 | 0 | 0 |
| FMHU | Medicina | 1,115 | 32 | 28 | 1 | 0 | 2 | 1 | 25 | 0 | 0 | 0 | 0 |
| | Nutrición | 165 | 20 | 0 | 0 | 0 | 0 | 0 | 0 | 0 | 0 | 0 | 0 |
| | Obstetricia | 195 | 20 | 1 | 1 | 0 | 0 | 0 | 0 | 0 | 0 | 0 | 0 |
| | Ingeniería Alimentaria | 138 | 30 | 2 | 0 | 0 | 0 | 0 | 0 | 0 | 4 | 0 | 0 |
| FOPCAA | Ingeniería en Acuicultura | 39 | 16 | 0 | 0 | 0 | 0 | 0 | 0 | 0 | 0 | 0 | 0 |
| | Ingeniería Pesquera | 104 | 20 | 0 | 1 | 0 | 0 | 0 | 0 | 0 | 0 | 0 | 0 |
| FO | Odontología | 339 | 27 | 4 | 1 | 0 | 0 | 1 | 3 | 0 | 0 | 0 | 0 |
| FPS | Psicología | 1,207 | 30 | 16 | 2 | 2 | 2 | 1 | 1 | 0 | 5 | 1 | 1 |
| | Laboratorio y Anatomía Patológica | 102 | 22 | 3 | 0 | 0 | 0 | 0 | 0 | 0 | 0 | 0 | 0 |
| FTM | Optometría | 36 | 4 | 0 | 0 | 1 | 0 | 0 | 1 | 0 | 2 | 0 | 0 |
| | Radiología | 106 | 10 | 2 | 0 | 0 | 0 | 0 | 0 | 0 | 0 | 0 | 0 |
| | Terapia de Lenguaje | 38 | 4 | 0 | 0 | 0 | 0 | 0 | 0 | 0 | 0 | 0 | 0 |
| | Terapia Física y de Rehabilitación | 175 | 23 | 4 | 4 | 1 | 0 | 0 | 2 | 0 | 1 | 0 | 0 |
| TOTAL | | 17,234 | 890 | 172 | 29 | 13 | 6 | 12 | 51 | 0 | 62 | 1 | 1 |

Fuente: Oficina Central de Admisión
Elaboración: Oficina de Planeamiento y Eval de Planes y Proyectos - OCPL

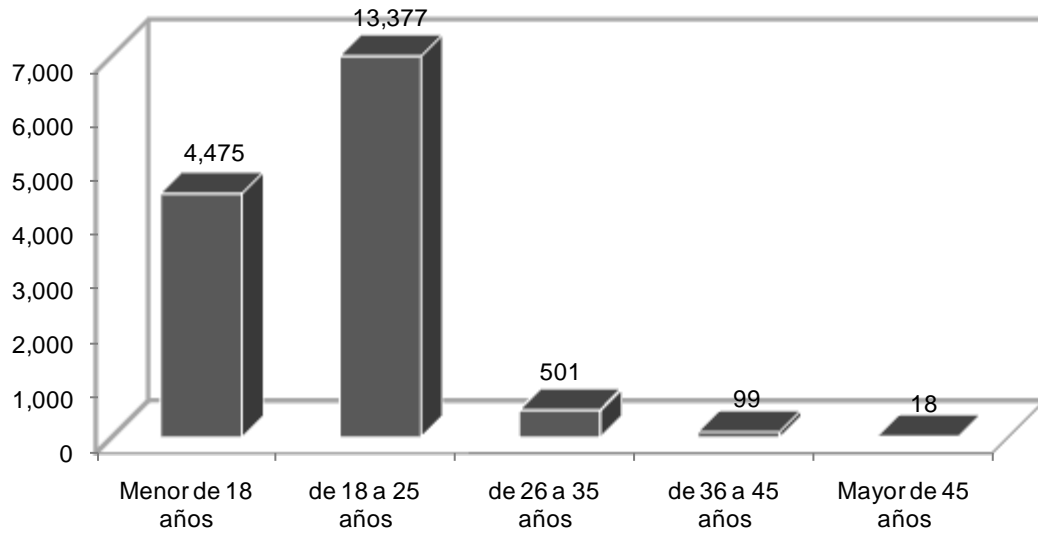
1.8 UNFV: POSTULANTES POR RANGO DE EDAD SEGÚN FACULTAD, 2015

| FACULTAD | Menor de 18 años | de 18 a 25 años | de 26 a 35 años | de 36 a 45 años | Mayor de 45 años |
|--------------------------------------------------------------|------------------|-----------------|-----------------|-----------------|------------------|
| ADMINISTRACIÓN | 565 | 1,490 | 40 | 2 | 1 |
| ARQUITECTURA Y URBANISMO | 486 | 1,039 | 21 | 2 | 0 |
| CIENCIAS ECONÓMICAS | 142 | 523 | 21 | 1 | 1 |
| CIENCIAS FINANCIERAS Y CONTABLES | 313 | 1,104 | 22 | 6 | 1 |
| CIENCIAS NATURALES Y MATEMÁTICA | 40 | 220 | 4 | 2 | 0 |
| CIENCIAS SOCIALES | 279 | 841 | 18 | 1 | 0 |
| DERECHO Y CIENCIA POLÍTICA | 334 | 810 | 54 | 21 | 5 |
| EDUCACIÓN | 78 | 405 | 29 | 13 | 0 |
| HUMANIDADES | 47 | 210 | 16 | 1 | 1 |
| INGENIERÍA CIVIL | 364 | 1,064 | 31 | 7 | 2 |
| INGENIERÍA ELECTRÓNICA E INFORMÁTICA | 106 | 439 | 18 | 0 | 0 |
| INGENIERÍA GEOGRÁFICA, AMBIENTAL Y ECOTURISMO | 194 | 801 | 16 | 4 | 0 |
| INGENIERÍA INDUSTRIAL Y DE SISTEMAS | 447 | 1,381 | 40 | 5 | 3 |
| MEDICINA "HIPOLITO UNANUE" | 495 | 1,197 | 98 | 11 | 1 |
| OCEANOGRAFÍA, PESQUERÍA, CIENCIAS ALIMENTARIAS Y ACUICULTURA | 50 | 294 | 7 | 2 | 1 |
| ODONTOLOGÍA | 105 | 251 | 16 | 3 | 0 |
| PSICOLOGÍA | 317 | 925 | 18 | 6 | 1 |
| TECNOLOGÍA MÉDICA | 113 | 383 | 32 | 12 | 1 |
| TOTAL | 4,475 | 13,377 | 501 | 99 | 18 |

Fuente: Oficina Central de Admisión

Elaboración: Oficina de Planeamiento y Eval de Planes y Proyectos - OCPL

Gráfico N° 1.9
UNFV: POSTULANTES SEGÚN RANGO DE EDAD, 2015



Fuente: Oficina Central de Admisión

1.9 UNFV: POSTULANTES POR FACULTAD Y ESPECIALIDAD SEGÚN RANGO DE EDAD, 2015

| FACULTAD | ESPECIALIDAD | Menor de 18 años | de 18 a 25 años | de 26 a 35 años | de 36 a 45 años | Mayor de 45 años | |
|------------------------------------------------------------------------------------------------------------------------|-----------------------------|-----------------------------|-----------------|-----------------|-----------------|------------------|---|
| ADMINISTRACIÓN | Administración de Empresas | 282 | 756 | 23 | 1 | 0 | |
| | Administración de Turismo | 54 | 183 | 1 | 0 | 0 | |
| | Administración Pública | 38 | 162 | 8 | 0 | 0 | |
| | Marketing | 40 | 102 | 2 | 1 | 0 | |
| | Negocios Internacionales | 151 | 287 | 6 | 0 | 1 | |
| | Arquitectura | 486 | 1,039 | 21 | 2 | 0 | |
| | Economía | 142 | 523 | 21 | 1 | 1 | |
| | Contabilidad | 313 | 1,104 | 22 | 6 | 1 | |
| | Biología | 22 | 138 | 1 | 0 | 0 | |
| | Estadística | 5 | 11 | 2 | 0 | 0 | |
| ARQUITECTURA Y URBANISMO CIENCIAS ECONÓMICAS CIENCIAS FINANCIERAS Y CONTABLES CIENCIAS NATURALES Y MATEMÁTICA | Física | 2 | 14 | 1 | 1 | 0 | |
| | Matemática | 3 | 27 | 0 | 1 | 0 | |
| | Química | 8 | 30 | 0 | 0 | 0 | |
| | Ciencias de la Comunicación | 199 | 496 | 3 | 0 | 0 | |
| | CIENCIAS SOCIALES | Sociología | 25 | 101 | 6 | 0 | 0 |
| | | Trabajo Social | 55 | 244 | 9 | 1 | 0 |
| | | Ciencia Política | 33 | 134 | 5 | 2 | 0 |
| | | Derecho | 301 | 676 | 49 | 19 | 5 |
| | | Ciencias Histórico Sociales | 3 | 28 | 3 | 0 | 0 |
| | | Ciencias Naturales | 1 | 4 | 0 | 0 | 0 |
| Computación e Informática | | 2 | 9 | 0 | 0 | 0 | |
| Educación Física | | 24 | 96 | 13 | 10 | 0 | |
| Educación Inicial | | 26 | 135 | 5 | 0 | 0 | |
| Educación Primaria | | 7 | 55 | 3 | 0 | 0 | |
| DERECHO Y CIENCIA POLÍTICA | Filosofía-Ciencias Sociales | 0 | 6 | 0 | 0 | 0 | |
| | Idiomas: Inglés | 4 | 23 | 2 | 0 | 0 | |
| | Lengua - Literatura | 6 | 41 | 1 | 2 | 0 | |
| | Matemática - Física | 5 | 8 | 2 | 1 | 0 | |
| | | | | | | | |
| | | | | | | | |
| EDUCACIÓN | | | | | | | |
| | | | | | | | |
| | | | | | | | |
| | | | | | | | |
| | | | | | | | |
| | | | | | | | |
| | | | | | | | |
| | | | | | | | |
| | | | | | | | |
| | | | | | | | |

Continúa...

| FACULTAD | ESPECIALIDAD | Conclusión | | | |
|----------------------------------|------------------------------------|------------------|-----------------|-----------------|-----------------|
| | | Menor de 18 años | de 18 a 25 años | de 26 a 35 años | de 36 a 45 años |
| HUMANIDADES | Antropología | 6 | 40 | 2 | 0 |
| | Arqueología | 7 | 27 | 2 | 0 |
| | Filosofía | 5 | 16 | 2 | 1 |
| | Historia | 12 | 49 | 4 | 0 |
| | Lingüística | 5 | 24 | 3 | 0 |
| | Literatura | 12 | 54 | 3 | 0 |
| | Ingeniería Civil | 364 | 1,064 | 31 | 7 |
| | Ingeniería de Telecomunicaciones | 8 | 76 | 3 | 0 |
| | Ingeniería Electrónica | 24 | 134 | 3 | 0 |
| | Ingeniería Informática | 20 | 112 | 8 | 0 |
| INGENIERÍA GEOGRÁFICA, AMBIENTAL | Ingeniería Mecatrónica | 54 | 117 | 4 | 0 |
| | Ingeniería Ambiental | 145 | 504 | 10 | 3 |
| | Ingeniería en Ecoturismo | 27 | 118 | 1 | 0 |
| | Ingeniería Geográfica | 22 | 179 | 5 | 1 |
| | Ingeniería Agroindustrial | 33 | 199 | 8 | 1 |
| | Ingeniería de Sistemas | 154 | 404 | 9 | 0 |
| | Ingeniería de Transportes | 35 | 169 | 7 | 1 |
| | Ingeniería Industrial | 225 | 609 | 16 | 3 |
| | Enfermería | 39 | 149 | 6 | 2 |
| | Medicina | 370 | 738 | 87 | 9 |
| MEDICINA "HIPÓLITO UNANUE" | Nutrición | 29 | 155 | 1 | 0 |
| | Obstetricia | 57 | 155 | 4 | 0 |
| | Ingeniería Alimentaria | 22 | 148 | 3 | 1 |
| | Ingeniería en Acuicultura | 12 | 41 | 1 | 0 |
| | Ingeniería Pesquera | 16 | 105 | 3 | 1 |
| | Odontología | 105 | 251 | 16 | 3 |
| | Psicología | 317 | 925 | 18 | 6 |
| | Laboratorio y Anatomía Patológica | 23 | 98 | 5 | 1 |
| | Optometría | 8 | 29 | 3 | 4 |
| | Radiología | 27 | 81 | 9 | 1 |
| TECNOLOGÍA MÉDICA | Terapia de Lenguaje | 10 | 30 | 1 | 0 |
| | Terapia Física y de Rehabilitación | 45 | 145 | 14 | 5 |
| | TOTAL | 4,475 | 13,377 | 501 | 99 |
| | | | | | 18 |

Fuente: Oficina Central de Admisión

Elaboración: Oficina de Planeamiento y Eval de Planes y Proyectos - OCPL

**1.10 UNFV: POSTULANTES SEGÚN LUGAR DE
PROCEDENCIA DE INSTITUCION EDUCATIVA, 2015**

| LUGAR DE NACIMIENTO | Total |
|---------------------|---------------|
| AMAZONAS | 82 |
| ANCASH | 342 |
| APURIMAC | 128 |
| AREQUIPA | 26 |
| AYACUCHO | 197 |
| CAJAMARCA | 152 |
| CALLAO | 1,074 |
| COLOMBIA | 1 |
| CUSCO | 41 |
| HUANCAVELICA | 100 |
| HUANUCO | 67 |
| ICA | 81 |
| JUNIN | 401 |
| LA LIBERTAD | 59 |
| LAMBAYEQUE | 38 |
| LIMA | 15,339 |
| LORETO | 34 |
| MADRE DE DIOS | 7 |
| MOQUEGUA | 5 |
| PASCO | 108 |
| PIURA | 47 |
| PUNO | 33 |
| SAN MARTIN | 58 |
| TACNA | 8 |
| TUMBES | 14 |
| UCAYALI | 14 |
| ARGENTINA | 2 |
| CHILE | 1 |
| ECUADOR | 1 |
| ESPAÑA | 6 |
| ESTADOS UNIDOS | 1 |
| ITALIA | 1 |
| PERU | 1 |
| VENEZUELA | 1 |
| TOTAL | 18,470 |

Fuente: Oficina Central de Admisión

Elaboracion: Oficina de Planeamiento y Eval de Planes y Proyectos - OCPL

Ingresantes

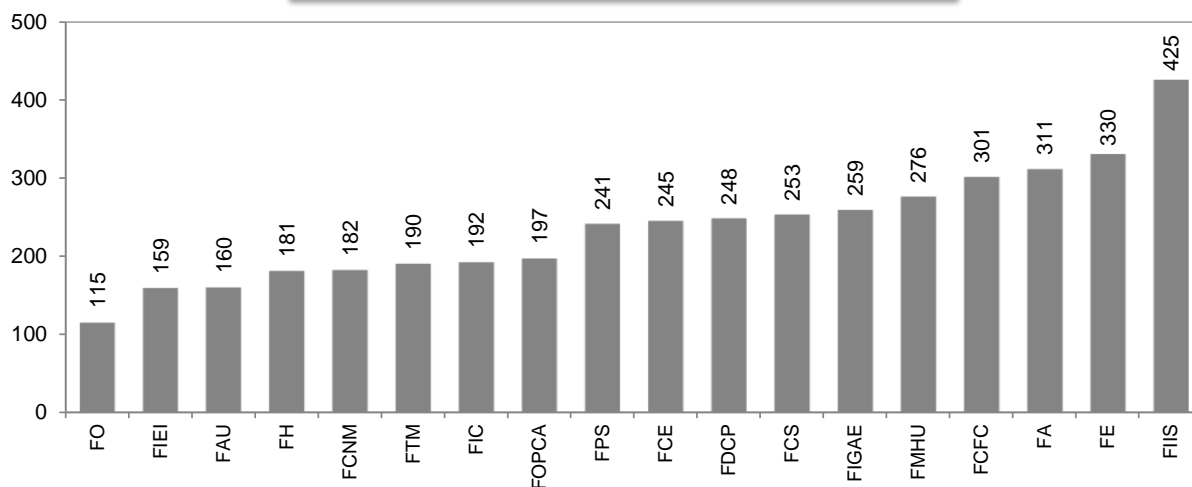
1.11 UNFV: INGRESANTES SEGÚN FACULTAD, 2015

| FACULTAD | Cantidad | % |
|--------------------------------------------------------------|--------------|------------|
| ADMINISTRACIÓN | 311 | 7.3 |
| ARQUITECTURA Y URBANISMO | 160 | 3.8 |
| CIENCIAS ECONÓMICAS | 245 | 5.7 |
| CIENCIAS FINANCIERAS Y CONTABLES | 301 | 7.1 |
| CIENCIAS NATURALES Y MATEMÁTICA | 182 | 4.3 |
| CIENCIAS SOCIALES | 253 | 5.9 |
| DERECHO Y CIENCIA POLÍTICA | 248 | 5.8 |
| EDUCACIÓN | 330 | 7.7 |
| HUMANIDADES | 181 | 4.2 |
| INGENIERÍA CIVIL | 192 | 4.5 |
| INGENIERÍA ELECTRÓNICA E INFORMÁTICA | 159 | 3.7 |
| INGENIERÍA GEOGRÁFICA, AMBIENTAL Y ECOTURISMO | 259 | 6.1 |
| INGENIERÍA INDUSTRIAL Y DE SISTEMAS | 425 | 10.0 |
| MEDICINA "HIPÓLITO UNANUE" | 276 | 6.5 |
| OCEANOGRAFÍA, PESQUERÍA, CIENCIAS ALIMENTARIAS Y ACUICULTURA | 197 | 4.6 |
| ODONTOLOGÍA | 115 | 2.7 |
| PSICOLOGÍA | 241 | 5.7 |
| TECNOLOGÍA MÉDICA | 190 | 4.5 |
| TOTAL | 4,265 | 100 |

Fuente: Oficina Central de Admisión

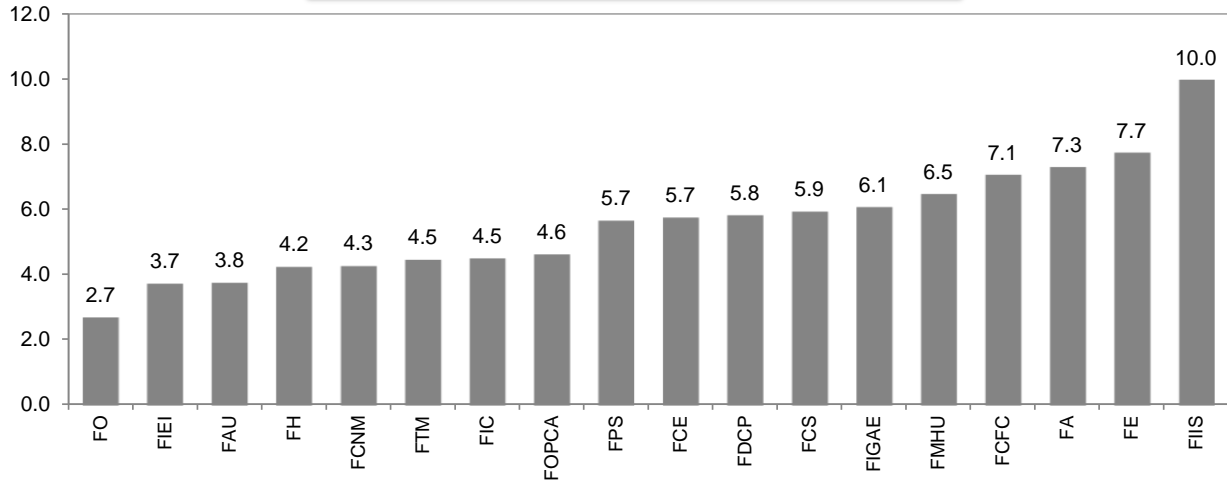
Elaboración: Oficina de Planeamiento y Eval de Planes y Proyectos - OCPL

Gráfico N 1.10
UNFV: INGRESANTES SEGÚN FACULTAD, 2015



Fuente: Oficina Central de Admisión

Gráfico N 1.11
UNFV: INGRESANTES SEGÚN FACULTAD, 2015
(Porcentaje)



Fuente: Oficina Central de Admisión

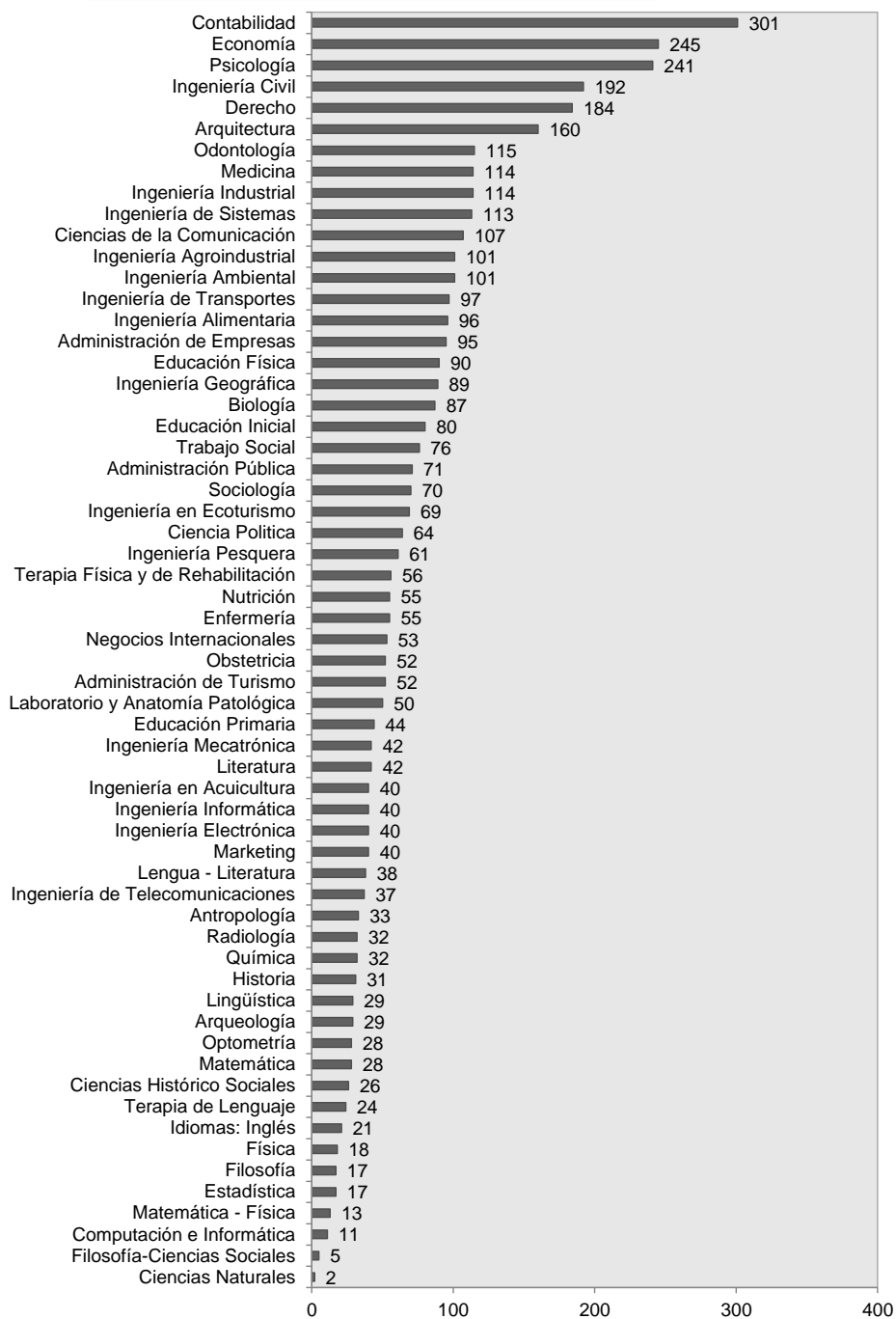
1.12 UNFV: INGRESANTES SEGÚN FACULTAD Y ESPECIALIDAD, 2015

| FACULTAD | ESPECIALIDAD | Cantidad |
|--------------------------------------------------------------|------------------------------------|--------------|
| ADMINISTRACIÓN | Administración Pública | 71 |
| | Administración de Empresas | 95 |
| | Administración de Turismo | 52 |
| | Marketing | 40 |
| | Negocios Internacionales | 53 |
| ARQUITECTURA Y URBANISMO | Arquitectura | 160 |
| CIENCIAS ECONÓMICAS | Economía | 245 |
| CIENCIAS FINANCIERAS Y CONTABLES | Contabilidad | 301 |
| CIENCIAS NATURALES Y MATEMÁTICA | Biología | 87 |
| | Estadística | 17 |
| | Física | 18 |
| | Matemática | 28 |
| | Química | 32 |
| CIENCIAS SOCIALES | Ciencias de la Comunicación | 107 |
| | Sociología | 70 |
| | Trabajo Social | 76 |
| DERECHO Y CIENCIA POLÍTICA | Ciencia Política | 64 |
| | Derecho | 184 |
| EDUCACIÓN | Ciencias Histórico Sociales | 26 |
| | Ciencias Naturales | 2 |
| | Computación e Informática | 11 |
| | Educación Física | 90 |
| | Educación Inicial | 80 |
| | Educación Primaria | 44 |
| | Filosofía-Ciencias Sociales | 5 |
| | Idiomas: Inglés | 21 |
| | Lengua - Literatura | 38 |
| | Matemática - Física | 13 |
| HUMANIDADES | Antropología | 33 |
| | Arqueología | 29 |
| | Filosofía | 17 |
| | Historia | 31 |
| | Lingüística | 29 |
| | Literatura | 42 |
| INGENIERÍA CIVIL | Ingeniería Civil | 192 |
| INGENIERÍA ELECTRÓNICA E INFORMÁTICA | Ingeniería Mecatrónica | 42 |
| | Ingeniería de Telecomunicaciones | 37 |
| | Ingeniería Electrónica | 40 |
| | Ingeniería Informática | 40 |
| INGENIERÍA GEOGRÁFICA, AMBIENTAL Y ECOTURISMO | Ingeniería Ambiental | 101 |
| | Ingeniería en Ecoturismo | 69 |
| | Ingeniería Geográfica | 89 |
| INGENIERÍA INDUSTRIAL Y DE SISTEMAS | Ingeniería Agroindustrial | 101 |
| | Ingeniería de Sistemas | 113 |
| | Ingeniería de Transportes | 97 |
| | Ingeniería Industrial | 114 |
| MEDICINA "HIPÓLITO UNANUE" | Enfermería | 55 |
| | Medicina | 114 |
| | Nutrición | 55 |
| | Obstetricia | 52 |
| OCEANOGRAFÍA, PESQUERÍA, CIENCIAS ALIMENTARIAS Y ACUICULTURA | Ingeniería Alimentaria | 96 |
| | Ingeniería en Acuicultura | 40 |
| | Ingeniería Pesquera | 61 |
| ODONTOLOGÍA | Odontología | 115 |
| PSICOLOGÍA | Psicología | 241 |
| TECNOLOGÍA MÉDICA | Laboratorio y Anatomía Patológica | 50 |
| | Optometría | 28 |
| | Radiología | 32 |
| | Terapia de Lenguaje | 24 |
| | Terapia Física y de Rehabilitación | 56 |
| TOTAL | | 4,265 |

Fuente: Oficina Central de Admisión

Elaboración: Oficina de Planeamiento y Eval de Planes y Proyectos - OCPL

Gráfico N 1.12
UNFV: INGRESANTES SEGÚN ESPECIALIDAD, 2015



Fuente: Oficina Central de Admisión

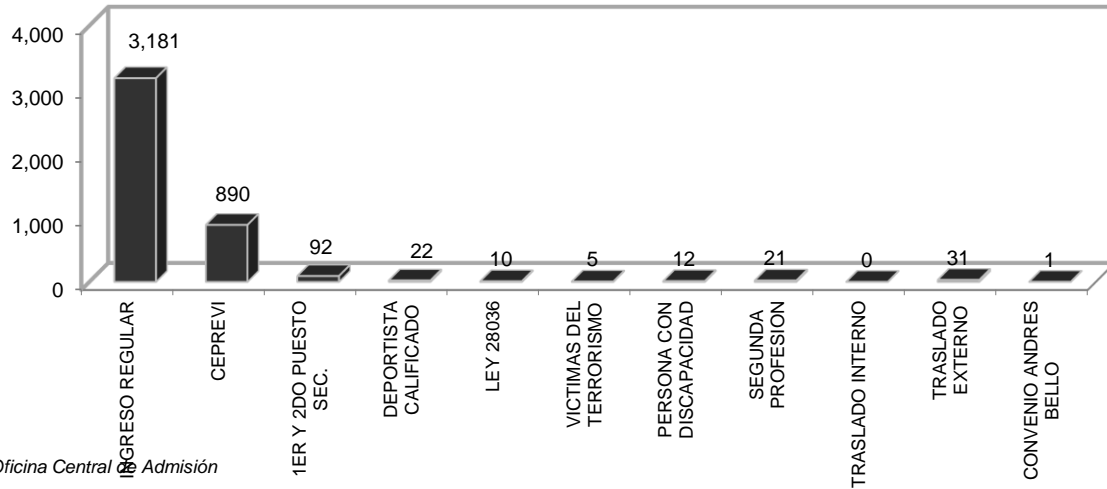
1.13 UNFV: INGRESANTES POR MODALIDAD SEGÚN FACULTAD, 2015

| FACULTAD | INGRESO REGULAR | CEPREVI | 1ER Y 2DO PUESTO DE EDUCACIÓN SECUNDARIA CALIFICADO DE ALTO NIVEL - LEY 28036 | PLAN INTEGRAL DE REPARACIONES - LEY 28592 | VICTIMAS E HIJOS DE VICTIMAS DEL TERRORISMO - LEY 27277 | LEY GENERAL DE LA PERSONA CON DISCAPACIDAD - LEY 29973 | SEGUNDA PROFESIÓN | TRASLADO INTERNO | TRASLADO EXTERNO | CONVENIO INTERNACIONAL (ANDRES BELLO) |
|--------------------------------------------------------------|-----------------|------------|-------------------------------------------------------------------------------|-------------------------------------------|---------------------------------------------------------|--------------------------------------------------------|-------------------|------------------|------------------|---------------------------------------|
| ADMINISTRACIÓN | 233 | 67 | 2 | 0 | 1 | 0 | 0 | 0 | 0 | 0 |
| ARQUITECTURA Y URBANISMO | 100 | 30 | 4 | 1 | 0 | 1 | 3 | 0 | 6 | 0 |
| CIENCIAS ECONÓMICAS | 200 | 43 | 0 | 0 | 0 | 0 | 0 | 0 | 1 | 0 |
| CIENCIAS FINANCIERAS Y CONTABLES | 250 | 44 | 1 | 0 | 0 | 0 | 2 | 0 | 0 | 0 |
| CIENCIAS NATURALES Y MATEMÁTICA | 154 | 26 | 1 | 0 | 0 | 0 | 0 | 0 | 0 | 0 |
| CIENCIAS SOCIALES | 200 | 44 | 1 | 1 | 0 | 1 | 0 | 0 | 0 | 0 |
| DERECHO Y CIENCIA POLÍTICA | 180 | 43 | 2 | 1 | 0 | 3 | 4 | 0 | 5 | 0 |
| EDUCACIÓN | 319 | 11 | 0 | 0 | 0 | 0 | 0 | 0 | 0 | 0 |
| HUMANIDADES | 168 | 9 | 0 | 0 | 0 | 1 | 1 | 0 | 0 | 0 |
| INGENIERÍA CIVIL | 135 | 45 | 1 | 1 | 0 | 0 | 2 | 0 | 4 | 0 |
| INGENIERÍA ELECTRÓNICA E INFORMÁTICA | 88 | 67 | 0 | 2 | 0 | 2 | 0 | 0 | 0 | 0 |
| INGENIERÍA GEOGRÁFICA, AMBIENTAL Y ECOTURISMO | 175 | 75 | 1 | 0 | 0 | 0 | 1 | 0 | 4 | 0 |
| INGENIERÍA INDUSTRIAL Y DE SISTEMAS | 300 | 114 | 1 | 0 | 1 | 1 | 1 | 0 | 2 | 0 |
| MEDICINA "HIPÓLITO UNANUE" | 180 | 86 | 2 | 0 | 1 | 1 | 2 | 0 | 0 | 0 |
| OCEANOGRAFÍA, PESQUERÍA, CIENCIAS ALIMENTARIAS Y ACUICULTURA | 124 | 66 | 1 | 0 | 0 | 0 | 0 | 0 | 4 | 0 |
| ODONTOLOGÍA | 80 | 27 | 1 | 0 | 0 | 1 | 2 | 0 | 0 | 0 |
| PSICOLOGÍA | 185 | 30 | 2 | 2 | 2 | 1 | 1 | 0 | 2 | 1 |
| TECNOLOGÍA MÉDICA | 110 | 63 | 2 | 2 | 0 | 0 | 2 | 0 | 3 | 0 |
| TOTAL | 3,181 | 890 | 22 | 10 | 5 | 12 | 21 | 0 | 31 | 1 |

Fuente: Oficina Central de Admisión

Elaboración: Oficina de Planeamiento y Eval de Planes y Proyectos - OCPL

Gráfico N 1.13
UNFV: INGRESANTES SEGÚN MODALIDAD, 2015



Fuente: Oficina Central de Admisión

1.14 UNFV: INGRESANTES POR MODALIDAD SEGÚN FACULTAD Y ESPECIALIDAD, 2015

| FACULTAD | ESPECIALIDAD | INGRESO REGULAR | CEPREVI | 1ER Y 2DO PUESTO DE EDUCACIÓN SECUNDARIA | DEPORTISTA CALIFICADO DE ALTO NIVEL - LEY 28033 | PLAN INTEGRAL DE REPARACIONES - LEY 28592 | VICTIMAS E HIJOS DE TERRORISMO - LEY 27277 | LEY GENERAL DE LA PERSONA CON DISCAPACIDAD - LEY 2997 | SEGUNDA PROFESIÓN | TRASLADO INTERNO | TRASLADO EXTERNO | CONVENIO INTERNACIONAL (ANDRÉS BELLO) |
|----------|-----------------------------|-----------------|---------|------------------------------------------|-------------------------------------------------|-------------------------------------------|--------------------------------------------|-------------------------------------------------------|-------------------|------------------|------------------|---------------------------------------|
| FA | Administración de Empresas | 73 | 20 | 2 | 0 | 0 | 0 | 0 | 0 | 0 | 0 | 0 |
| | Administración de Turismo | 40 | 9 | 2 | 1 | 0 | 0 | 0 | 0 | 0 | 0 | 0 |
| | Administración Pública | 50 | 18 | 2 | 0 | 0 | 1 | 0 | 0 | 0 | 0 | 0 |
| | Marketing | 30 | 10 | 0 | 0 | 0 | 0 | 0 | 0 | 0 | 0 | 0 |
| FAU | Negocios Internacionales | 40 | 10 | 2 | 1 | 0 | 0 | 0 | 0 | 0 | 0 | 0 |
| | Arquitectura | 100 | 30 | 15 | 4 | 1 | 0 | 1 | 3 | 0 | 6 | 0 |
| | Economía | 200 | 43 | 1 | 0 | 0 | 0 | 0 | 0 | 0 | 1 | 0 |
| | Contabilidad | 250 | 44 | 4 | 1 | 0 | 0 | 0 | 2 | 0 | 0 | 0 |
| FCFC | Biología | 70 | 15 | 1 | 1 | 0 | 0 | 0 | 0 | 0 | 0 | 0 |
| | Estadística | 14 | 3 | 0 | 0 | 0 | 0 | 0 | 0 | 0 | 0 | 0 |
| | Física | 16 | 2 | 0 | 0 | 0 | 0 | 0 | 0 | 0 | 0 | 0 |
| | Matemática | 25 | 3 | 0 | 0 | 0 | 0 | 0 | 0 | 0 | 0 | 0 |
| FCNM | Química | 29 | 3 | 0 | 0 | 0 | 0 | 0 | 0 | 0 | 0 | 0 |
| | Ciencias de la Comunicación | 80 | 21 | 3 | 1 | 1 | 0 | 1 | 0 | 0 | 0 | 0 |
| | Sociología | 60 | 10 | 0 | 0 | 0 | 0 | 0 | 0 | 0 | 0 | 0 |
| | Trabajo Social | 60 | 13 | 3 | 0 | 0 | 0 | 0 | 0 | 0 | 0 | 0 |
| FDCP | Ciencia Política | 50 | 11 | 2 | 0 | 0 | 0 | 0 | 0 | 0 | 1 | 0 |
| | Derecho | 130 | 32 | 8 | 2 | 1 | 0 | 3 | 4 | 0 | 4 | 0 |
| | Ciencias Histórico Sociales | 25 | 1 | 0 | 0 | 0 | 0 | 0 | 0 | 0 | 0 | 0 |
| | Ciencias Naturales | 2 | 0 | 0 | 0 | 0 | 0 | 0 | 0 | 0 | 0 | 0 |
| FE | Computación e Informática | 11 | 0 | 0 | 0 | 0 | 0 | 0 | 0 | 0 | 0 | 0 |
| | Educación Física | 90 | 0 | 0 | 0 | 0 | 0 | 0 | 0 | 0 | 0 | 0 |
| | Educación Inicial | 79 | 1 | 0 | 0 | 0 | 0 | 0 | 0 | 0 | 0 | 0 |
| | Educación Primaria | 42 | 2 | 0 | 0 | 0 | 0 | 0 | 0 | 0 | 0 | 0 |
| | Filosofía-Ciencias Sociales | 5 | 0 | 0 | 0 | 0 | 0 | 0 | 0 | 0 | 0 | 0 |
| | Idiomas: Inglés | 18 | 3 | 0 | 0 | 0 | 0 | 0 | 0 | 0 | 0 | 0 |
| | Lengua - Literatura | 34 | 4 | 0 | 0 | 0 | 0 | 0 | 0 | 0 | 0 | 0 |
| | Matemática - Física | 13 | 0 | 0 | 0 | 0 | 0 | 0 | 0 | 0 | 0 | 0 |

Continua...

| FACULTAD | ESPECIALIDAD | INGRESO REGULAR | CEPREVI | 1ER Y 2DO PUESTO DE EDUCACIÓN SECUNDARIA | DEPORTISTA CALIFICADO DE ALTO NIVEL - LEY 28036 | PLAN INTEGRAL DE REPARACIONES - LEY 28592 | VICTIMAS E HIJOS DE TERRORISMO - LEY 27277 | LEY GENERAL DE LA PERSONA CON DISCAPACIDAD - LEY 2997 | SEGUNDA PROFESIÓN | TRASLADO INTERNO | TRASLADO EXTERNO | CONVENIO INTERNACIONAL (ANDRES BELLO) | Conclusión | | | | |
|--------------|------------------------------------|-----------------|------------|------------------------------------------|-------------------------------------------------|-------------------------------------------|--------------------------------------------|-------------------------------------------------------|-------------------|------------------|------------------|---------------------------------------|------------|----------|----------|----------|----------|
| | | | | | | | | | | | | | 0 | 1 | 2 | 3 | |
| FH | Antropología | 30 | 2 | 1 | 0 | 0 | 0 | 0 | 0 | 0 | 0 | 0 | 0 | 0 | 0 | 0 | 0 |
| | Arqueología | 24 | 4 | 1 | 0 | 0 | 0 | 0 | 0 | 0 | 0 | 0 | 0 | 0 | 0 | 0 | 0 |
| | Filosofía | 17 | 0 | 0 | 0 | 0 | 0 | 0 | 0 | 0 | 0 | 0 | 0 | 0 | 0 | 0 | 0 |
| | Historia | 30 | 0 | 0 | 0 | 0 | 0 | 1 | 0 | 0 | 0 | 0 | 0 | 0 | 0 | 0 | 0 |
| FIC | Lingüística | 27 | 1 | 0 | 0 | 0 | 0 | 0 | 1 | 0 | 0 | 0 | 0 | 0 | 0 | 0 | 0 |
| | Literatura | 40 | 2 | 0 | 0 | 0 | 0 | 0 | 0 | 0 | 0 | 0 | 0 | 0 | 0 | 0 | 0 |
| | Ingeniería Civil | 135 | 45 | 4 | 1 | 1 | 0 | 0 | 2 | 0 | 0 | 4 | 0 | 0 | 0 | 0 | 0 |
| | Ingeniería de Telecomunicaciones | 22 | 15 | 0 | 0 | 0 | 0 | 0 | 0 | 0 | 0 | 0 | 0 | 0 | 0 | 0 | 0 |
| FIEI | Ingeniería Electrónica | 22 | 16 | 0 | 0 | 1 | 0 | 1 | 0 | 0 | 0 | 0 | 0 | 0 | 0 | 0 | 0 |
| | Ingeniería Informática | 22 | 18 | 0 | 0 | 0 | 0 | 0 | 0 | 0 | 0 | 0 | 0 | 0 | 0 | 0 | 0 |
| | Ingeniería Mecatrónica | 22 | 18 | 0 | 0 | 1 | 0 | 1 | 0 | 0 | 0 | 0 | 0 | 0 | 0 | 0 | 0 |
| | Ingeniería Ambiental | 70 | 23 | 2 | 1 | 0 | 0 | 0 | 1 | 0 | 0 | 4 | 0 | 0 | 0 | 0 | 0 |
| FIGAE | Ingeniería en Ecoturismo | 45 | 24 | 0 | 0 | 0 | 0 | 0 | 0 | 0 | 0 | 0 | 0 | 0 | 0 | 0 | 0 |
| | Ingeniería Geográfica | 60 | 28 | 1 | 0 | 0 | 0 | 0 | 0 | 0 | 0 | 0 | 0 | 0 | 0 | 0 | 0 |
| | Ingeniería Agroindustrial | 70 | 30 | 1 | 0 | 0 | 0 | 0 | 0 | 0 | 0 | 0 | 0 | 0 | 0 | 0 | 0 |
| | Ingeniería de Sistemas | 80 | 30 | 2 | 0 | 0 | 0 | 0 | 0 | 0 | 0 | 1 | 0 | 0 | 0 | 0 | 0 |
| FIIS | Ingeniería de Transportes | 70 | 25 | 1 | 0 | 0 | 0 | 0 | 0 | 0 | 0 | 0 | 0 | 0 | 0 | 0 | 0 |
| | Ingeniería Industrial | 80 | 29 | 1 | 1 | 0 | 1 | 1 | 0 | 0 | 0 | 1 | 0 | 0 | 0 | 0 | 0 |
| | Enfermería | 40 | 14 | 1 | 0 | 0 | 0 | 0 | 0 | 0 | 0 | 0 | 0 | 0 | 0 | 0 | 0 |
| | Medicina | 75 | 32 | 2 | 1 | 1 | 1 | 1 | 2 | 0 | 0 | 0 | 0 | 0 | 0 | 0 | 0 |
| FOPCAA | Nutrición | 35 | 20 | 0 | 0 | 0 | 0 | 0 | 0 | 0 | 0 | 0 | 0 | 0 | 0 | 0 | 0 |
| | Obstetricia | 30 | 20 | 1 | 1 | 0 | 0 | 0 | 0 | 0 | 0 | 0 | 0 | 0 | 0 | 0 | 0 |
| | Ingeniería Alimentaria | 60 | 30 | 2 | 0 | 0 | 0 | 0 | 0 | 0 | 0 | 4 | 0 | 0 | 0 | 0 | 0 |
| | Ingeniería en Acuicultura | 24 | 16 | 0 | 0 | 0 | 0 | 0 | 0 | 0 | 0 | 0 | 0 | 0 | 0 | 0 | 0 |
| FO | Ingeniería Pesquera | 40 | 20 | 0 | 1 | 0 | 0 | 0 | 0 | 0 | 0 | 0 | 0 | 0 | 0 | 0 | 0 |
| | Odontología | 80 | 27 | 4 | 1 | 0 | 0 | 1 | 2 | 0 | 0 | 0 | 0 | 0 | 0 | 0 | 0 |
| FPS | Psicología | 185 | 30 | 15 | 2 | 2 | 2 | 1 | 1 | 0 | 2 | 1 | 0 | 0 | 0 | 0 | 0 |
| | Laboratorio y Anatomía Patológica | 25 | 22 | 3 | 0 | 0 | 0 | 0 | 0 | 0 | 0 | 0 | 0 | 0 | 0 | 0 | 0 |
| FTM | Optometría | 20 | 4 | 0 | 0 | 1 | 0 | 0 | 1 | 0 | 0 | 2 | 0 | 0 | 0 | 0 | 0 |
| | Radiología | 20 | 10 | 2 | 0 | 0 | 0 | 0 | 0 | 0 | 0 | 0 | 0 | 0 | 0 | 0 | 0 |
| | Terapia de Lenguaje | 20 | 4 | 0 | 0 | 0 | 0 | 0 | 0 | 0 | 0 | 0 | 0 | 0 | 0 | 0 | 0 |
| | Terapia Física y de Rehabilitación | 25 | 23 | 3 | 2 | 1 | 0 | 0 | 1 | 0 | 0 | 1 | 0 | 0 | 0 | 0 | 0 |
| TOTAL | | 3,181 | 890 | 92 | 22 | 10 | 5 | 12 | 21 | 0 | 31 | 1 | 0 | 0 | 0 | 0 | 0 |

Fuente: Oficina Central de Admisión
Elaboración: Oficina de Planeamiento y Eval de Planes y Proyectos - OCPL

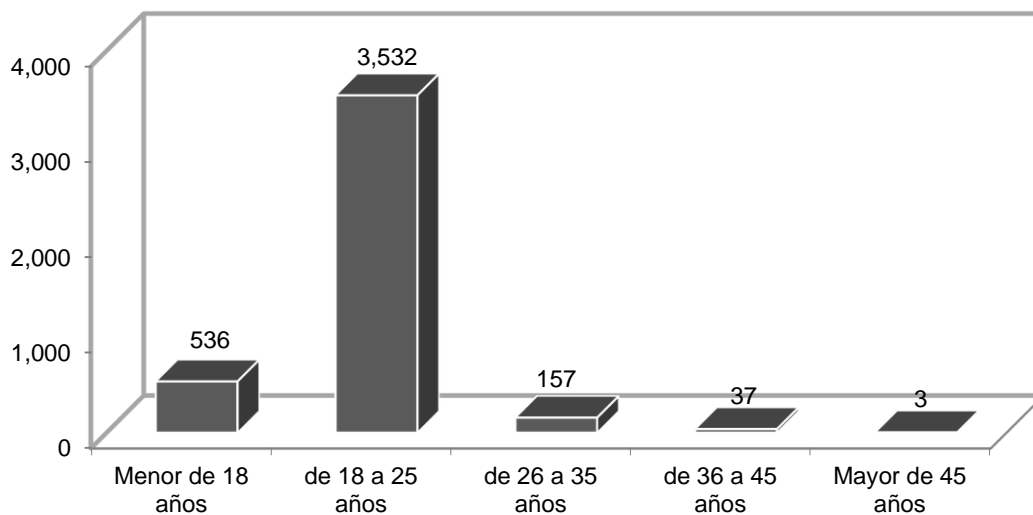
1.15 UNFV: INGRESANTES POR RANGO DE EDAD SEGÚN FACULTAD, 2015

| FACULTAD | Menor de 18 años | de 18 a 25 años | de 26 a 35 años | de 36 a 45 años | Mayor de 45 años |
|--------------------------------------------------------------|------------------|-----------------|-----------------|-----------------|------------------|
| ADMINISTRACIÓN | 34 | 270 | 7 | 0 | 0 |
| ARQUITECTURA Y URBANISMO | 29 | 123 | 7 | 1 | 0 |
| CIENCIAS ECONÓMICAS | 42 | 194 | 9 | 0 | 0 |
| CIENCIAS FINANCIERAS Y CONTABLES | 46 | 245 | 6 | 4 | 0 |
| CIENCIAS NATURALES Y MATEMÁTICA | 26 | 150 | 4 | 2 | 0 |
| CIENCIAS SOCIALES | 41 | 205 | 7 | 0 | 0 |
| DERECHO Y CIENCIA POLÍTICA | 32 | 195 | 16 | 4 | 1 |
| EDUCACIÓN | 43 | 259 | 21 | 7 | 0 |
| HUMANIDADES | 25 | 144 | 11 | 0 | 1 |
| INGENIERÍA CIVIL | 20 | 168 | 1 | 3 | 0 |
| INGENIERÍA ELECTRÓNICA E INFORMÁTICA | 13 | 143 | 3 | 0 | 0 |
| INGENIERÍA GEOGRÁFICA, AMBIENTAL Y ECOTURISMO | 14 | 238 | 4 | 3 | 0 |
| INGENIERÍA INDUSTRIAL Y DE SISTEMAS | 45 | 359 | 18 | 2 | 1 |
| MEDICINA "HIPÓLITO UNANUE" | 33 | 226 | 16 | 1 | 0 |
| OCEANOGRAFÍA, PESQUERÍA, CIENCIAS ALIMENTARIAS Y ACUICULTURA | 18 | 173 | 5 | 1 | 0 |
| ODONTOLOGÍA | 18 | 93 | 3 | 1 | 0 |
| PSICOLOGÍA | 30 | 202 | 5 | 4 | 0 |
| TECNOLOGÍA MÉDICA | 27 | 145 | 14 | 4 | 0 |
| TOTAL | 536 | 3,532 | 157 | 37 | 3 |

Fuente: Oficina Central de Admisión

Elaboración: Oficina de Planeamiento y Eval de Planes y Proyectos - OCPL

Gráfico N° 1.14
UNFV: INGRESANTES SEGÚN RANGO DE EDAD, 2015



Fuente: Oficina Central de Admisión

1.16 UNFV: INGRESANTES POR FACULTAD Y ESPECIALIDAD SEGÚN RANGO DE EDAD, 2015

| FACULTAD | ESPECIALIDAD | Menor de 18 años | de 18 a 25 años | de 26 a 35 años | de 36 a 45 años | Mayor de 45 años | |
|--------------------------------------------------------------------------------------------|-----------------------------|------------------|-----------------|-----------------|-----------------|------------------|--|
| ADMINISTRACIÓN | Administración de Empresas | 9 | 82 | 4 | 0 | 0 | |
| | Administración de Turismo | 6 | 45 | 1 | 0 | 0 | |
| | Administración Pública | 6 | 64 | 1 | 0 | 0 | |
| | Marketing | 5 | 34 | 1 | 0 | 0 | |
| | Negocios Internacionales | 8 | 45 | 0 | 0 | 0 | |
| | Arquitectura | 29 | 123 | 7 | 1 | 0 | |
| | Economía | 42 | 194 | 9 | 0 | 0 | |
| | Contabilidad | 46 | 245 | 6 | 4 | 0 | |
| | Biología | 9 | 77 | 1 | 0 | 0 | |
| | Estadística | 5 | 10 | 2 | 0 | 0 | |
| CIENCIAS ECONÓMICAS CIENCIAS FINANCIERAS Y CONTABLES CIENCIAS NATURALES Y MATEMÁTICA | Física | 2 | 14 | 1 | 1 | 0 | |
| | Matemática | 3 | 24 | 0 | 1 | 0 | |
| | Química | 7 | 25 | 0 | 0 | 0 | |
| | Ciencias de la Comunicación | 19 | 88 | 0 | 0 | 0 | |
| | Sociología | 12 | 53 | 5 | 0 | 0 | |
| | Trabajo Social | 10 | 64 | 2 | 0 | 0 | |
| | Ciencia Política | 8 | 51 | 3 | 2 | 0 | |
| | Derecho | 24 | 144 | 13 | 2 | 1 | |
| | Ciencias Histórico Sociales | 1 | 22 | 3 | 0 | 0 | |
| | Ciencias Naturales | 1 | 1 | 0 | 0 | 0 | |
| DERECHO Y CIENCIA POLÍTICA | Computación e Informática | 2 | 9 | 0 | 0 | 0 | |
| | Educación Física | 16 | 60 | 10 | 4 | 0 | |
| | Educación Inicial | 9 | 69 | 2 | 0 | 0 | |
| | Educación Primaria | 4 | 38 | 2 | 0 | 0 | |
| | Filosofía-Ciencias Sociales | 0 | 5 | 0 | 0 | 0 | |
| | Idiomas: Inglés | 3 | 16 | 2 | 0 | 0 | |
| | Lengua - Literatura | 3 | 33 | 0 | 2 | 0 | |
| | Matemática - Física | 4 | 6 | 2 | 1 | 0 | |
| | EDUCACIÓN | | | | | | |
| | | | | | | | |
| | | | | | | | |
| | | | | | | | |
| | | | | | | | |
| | | | | | | | |
| | | | | | | | |
| | | | | | | | |
| | | | | | | | |
| | | | | | | | |

Continua...

| FACULTAD | ESPECIALIDAD | Conclusión | | | | |
|----------------------------------|------------------------------------|------------------|-----------------|-----------------|-----------------|------------------|
| | | Menor de 18 años | de 18 a 25 años | de 26 a 35 años | de 36 a 45 años | Mayor de 45 años |
| HUMANIDADES | Antropología | 3 | 28 | 2 | 0 | 0 |
| | Arqueología | 4 | 23 | 2 | 0 | 0 |
| | Filosofía | 4 | 11 | 2 | 0 | 0 |
| | Historia | 4 | 25 | 2 | 0 | 0 |
| | Lingüística | 5 | 21 | 2 | 0 | 1 |
| | Literatura | 5 | 36 | 1 | 0 | 0 |
| | Ingeniería Civil | 20 | 168 | 1 | 3 | 0 |
| | Ingeniería de Telecomunicaciones | 1 | 36 | 0 | 0 | 0 |
| | Ingeniería Electrónica | 1 | 39 | 0 | 0 | 0 |
| | Ingeniería Informática | 4 | 34 | 2 | 0 | 0 |
| INGENIERÍA GEOGRÁFICA, AMBIENTAL | Ingeniería Mecatrónica | 7 | 34 | 1 | 0 | 0 |
| | Ingeniería Ambiental | 6 | 89 | 3 | 3 | 0 |
| | Ingeniería en Ecoturismo | 6 | 63 | 0 | 0 | 0 |
| | Ingeniería Geográfica | 2 | 86 | 1 | 0 | 0 |
| | Ingeniería Agroindustrial | 8 | 88 | 5 | 0 | 0 |
| | Ingeniería de Sistemas | 12 | 98 | 3 | 0 | 0 |
| | Ingeniería de Transportes | 14 | 78 | 3 | 1 | 1 |
| | Ingeniería Industrial | 11 | 95 | 7 | 1 | 0 |
| | Enfermería | 6 | 48 | 1 | 0 | 0 |
| | Medicina | 18 | 84 | 11 | 1 | 0 |
| MEDICINA "HIPÓLITO UNANUE" | Nutrición | 3 | 52 | 0 | 0 | 0 |
| | Obstetricia | 6 | 42 | 4 | 0 | 0 |
| | Ingeniería Alimentaria | 5 | 89 | 2 | 0 | 0 |
| | Ingeniería en Acuicultura | 7 | 33 | 0 | 0 | 0 |
| | Ingeniería Pesquera | 6 | 51 | 3 | 1 | 0 |
| | Odontología | 18 | 93 | 3 | 1 | 0 |
| | Psicología | 30 | 202 | 5 | 4 | 0 |
| | Laboratorio y Anatomía Patológica | 6 | 42 | 2 | 0 | 0 |
| | Optometría | 5 | 18 | 3 | 2 | 0 |
| | Radiología | 5 | 24 | 3 | 0 | 0 |
| TECNOLOGÍA MÉDICA | Terapia de Lenguaje | 5 | 19 | 0 | 0 | 0 |
| | Terapia Física y de Rehabilitación | 6 | 42 | 6 | 2 | 0 |
| | TOTAL | 536 | 3,532 | 157 | 37 | 3 |

Fuente: Oficina Central de Admisión

Elaboración: Oficina de Planeamiento y Eval de Planes y Proyectos - OCPL

**1.17 UNFV: INGRESANTES SEGÚN LUGAR DE
PROCEDENCIA DE INSTITUCION EDUCATIVA, 2015**

| LUGAR DE NACIMIENTO | Total |
|---------------------|--------------|
| AMAZONAS | 23 |
| ANCASH | 56 |
| APURIMAC | 23 |
| AREQUIPA | 6 |
| AYACUCHO | 45 |
| CAJAMARCA | 19 |
| CALLAO | 260 |
| CUSCO | 9 |
| HUANCAVELICA | 20 |
| HUANUCO | 11 |
| ICA | 8 |
| JUNIN | 94 |
| LA LIBERTAD | 13 |
| LAMBAYEQUE | 6 |
| LIMA | 3,609 |
| LORETO | 5 |
| MADRE DE DIOS | 1 |
| MOQUEGUA | 1 |
| PASCO | 20 |
| PIURA | 7 |
| PUNO | 6 |
| SAN MARTIN | 12 |
| TUMBES | 4 |
| UCAYALI | 3 |
| ESPAÑA | 4 |
| TOTAL | 4,265 |

Fuente: Oficina Central de Admisión

Elaboracion: Oficina de Planeamiento y Eval de Planes y Proyectos - OCPL

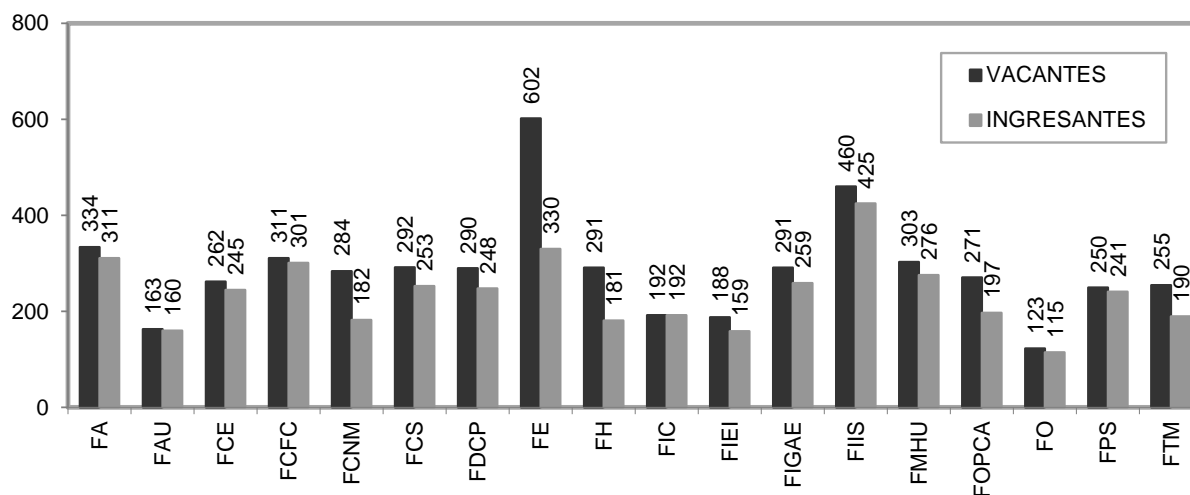
1.18 UNFV: VACANTES E INGRESANTES SEGÚN FACULTAD, 2015

| FACULTAD | Vacant | Ingres | Difer | %Vacant Cubiert | %Vacant No Cubiert |
|--------------------------------------------------------------|--------------|--------------|------------|-----------------|--------------------|
| ADMINISTRACIÓN | 334 | 311 | 23 | 93.1 | 6.9 |
| ARQUITECTURA Y URBANISMO | 163 | 160 | 3 | 98.2 | 1.8 |
| CIENCIAS ECONÓMICAS | 262 | 245 | 17 | 93.5 | 6.5 |
| CIENCIAS FINANCIERAS Y CONTABLES | 311 | 301 | 10 | 96.8 | 3.2 |
| CIENCIAS NATURALES Y MATEMÁTICA | 284 | 182 | 102 | 64.1 | 35.9 |
| CIENCIAS SOCIALES | 292 | 253 | 39 | 86.6 | 13.4 |
| DERECHO Y CIENCIA POLÍTICA | 290 | 248 | 42 | 85.5 | 14.5 |
| EDUCACIÓN | 602 | 330 | 272 | 54.8 | 45.2 |
| HUMANIDADES | 291 | 181 | 110 | 62.2 | 37.8 |
| INGENIERÍA CIVIL | 192 | 192 | 0 | 100.0 | 0.0 |
| INGENIERÍA ELECTRÓNICA E INFORMÁTICA | 188 | 159 | 29 | 84.6 | 15.4 |
| INGENIERÍA GEOGRÁFICA, AMBIENTAL Y ECOTURISMO | 291 | 259 | 32 | 89.0 | 11.0 |
| INGENIERÍA INDUSTRIAL Y DE SISTEMAS | 460 | 425 | 35 | 92.4 | 7.6 |
| MEDICINA "HIPÓLITO UNANUE" | 303 | 276 | 27 | 91.1 | 8.9 |
| OCEANOGRAFÍA, PESQUERÍA, CIENCIAS ALIMENTARIAS Y ACUICULTURA | 271 | 197 | 74 | 72.7 | 27.3 |
| ODONTOLOGÍA | 123 | 115 | 8 | 93.5 | 6.5 |
| PSICOLOGÍA | 250 | 241 | 9 | 96.4 | 3.6 |
| TECNOLOGÍA MÉDICA | 255 | 190 | 65 | 74.5 | 25.5 |
| TOTAL | 5,162 | 4,265 | 897 | 82.6 | 17.4 |

Fuente: Oficina Central de Admisión

Elaboracion: Oficina de Planeamiento y Eval de Planes y Proyectos - OCPL

Gráfico N 1.15
UNFV: VACANTES E INGRESANTES SEGÚN FACULTAD, 2015



Fuente: Oficina Central de Admisión

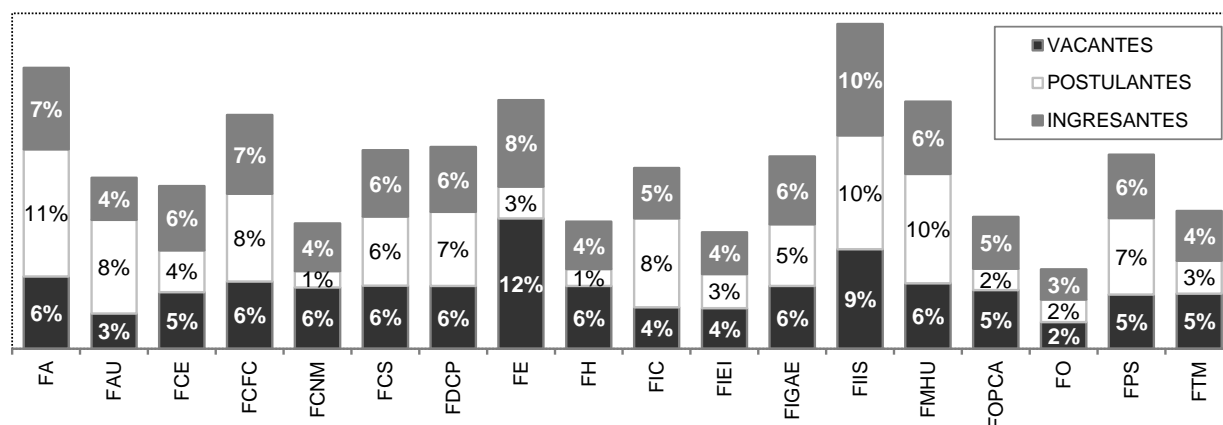
1.19 UNFV: VACANTES, POSTULANTES E INGRESANTES SEGÚN FACULTAD, 2015

| FACULTAD | VACANTES 2015 | POSTULANTES 2015 | INGRESANTES 2015 |
|-------------------------------------------------------|------------------|---------------------|---------------------|
| ADMINISTRACIÓN | 334 | 2,098 | 311 |
| ARQUITECTURA Y URBANISMO | 163 | 1,548 | 160 |
| CIENCIAS ECONÓMICAS | 262 | 688 | 245 |
| CIENCIAS FINANCIERAS Y CONTABLES | 311 | 1,446 | 301 |
| CIENCIAS NATURALES Y MATEMÁTICA | 284 | 266 | 182 |
| CIENCIAS SOCIALES | 292 | 1,139 | 253 |
| DERECHO Y CIENCIA POLÍTICA | 290 | 1,224 | 248 |
| EDUCACIÓN | 602 | 525 | 330 |
| HUMANIDADES | 291 | 275 | 181 |
| INGENIERÍA CIVIL | 192 | 1,468 | 192 |
| INGENIERÍA ELECTRÓNICA E INFORMÁTICA | 188 | 563 | 159 |
| INGENIERÍA GEOGRÁFICA, AMBIENTAL Y ECOTURISMO | 291 | 1,015 | 259 |
| INGENIERÍA INDUSTRIAL Y DE SISTEMAS | 460 | 1,876 | 425 |
| MEDICINA "HIPÓLITO UNANUE" | 303 | 1,802 | 276 |
| OCEANOGRAFÍA, PESQUERÍA, CIENCIAS ALIMENTARIAS Y ACUI | 271 | 354 | 197 |
| ODONTOLOGÍA | 123 | 375 | 115 |
| PSICOLOGÍA | 250 | 1,267 | 241 |
| TECNOLOGÍA MÉDICA | 255 | 541 | 190 |
| TOTAL | 5,162 | 18,470 | 4,265 |

Fuente: Oficina Central de Admisión

Elaboracion: Oficina de Planeamiento y Eval de Planes y Proyectos - OCPL

**Gráfico N 1.16
UNFV: VACANTES, POSTULANTES E INGRESANTES SEGÚN FACULTAD, 2015**



Fuente: Oficina Central de Admisión

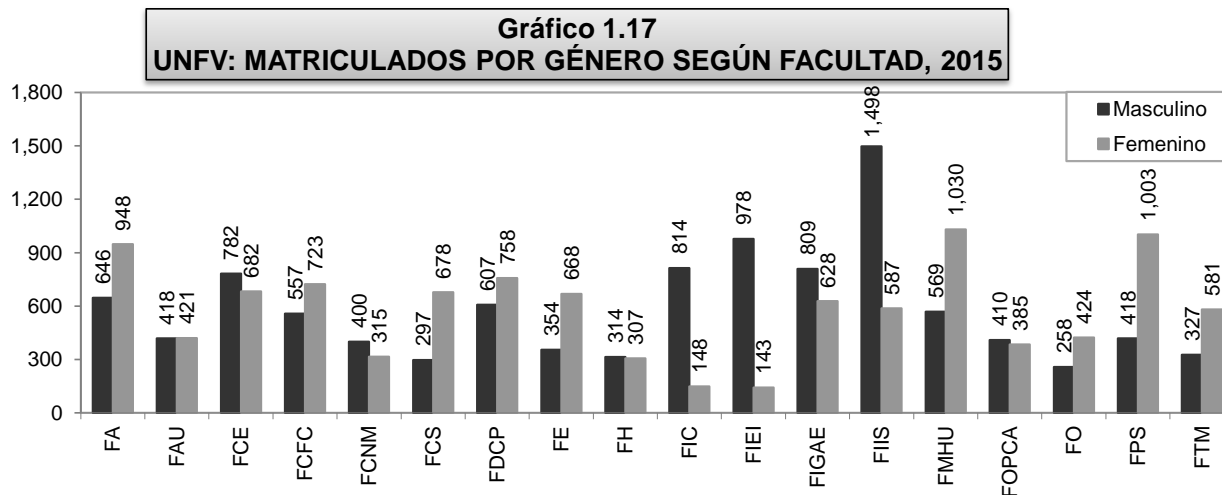
Matriculados

1.20 UNFV: MATRICULADOS POR GÉNERO SEGÚN FACULTAD, 2015

| FACULTAD | GÉNERO | | TOTAL |
|--------------------------------------------------------------|---------------|---------------|---------------|
| | Masculino | Femenino | |
| ADMINISTRACIÓN | 646 | 948 | 1,594 |
| ARQUITECTURA Y URBANISMO | 418 | 421 | 839 |
| CIENCIAS ECONÓMICAS | 782 | 682 | 1,464 |
| CIENCIAS FINANCIERAS Y CONTABLES | 557 | 723 | 1,280 |
| CIENCIAS NATURALES Y MATEMÁTICA | 400 | 315 | 715 |
| CIENCIAS SOCIALES | 297 | 678 | 975 |
| DERECHO Y CIENCIA POLÍTICA | 607 | 758 | 1,365 |
| EDUCACIÓN | 354 | 668 | 1,022 |
| HUMANIDADES | 314 | 307 | 621 |
| INGENIERÍA CIVIL | 814 | 148 | 962 |
| INGENIERÍA ELECTRÓNICA E INFORMÁTICA | 978 | 143 | 1,121 |
| INGENIERÍA GEOGRÁFICA, AMBIENTAL Y ECOTURISMO | 809 | 628 | 1,437 |
| INGENIERÍA INDUSTRIAL Y DE SISTEMAS | 1,498 | 587 | 2,085 |
| MEDICINA "HIPÓLITO UNANUE" | 569 | 1,030 | 1,599 |
| OCEANOGRAFÍA, PESQUERÍA, CIENCIAS ALIMENTARIAS Y ACUICULTURA | 410 | 385 | 795 |
| ODONTOLOGÍA | 258 | 424 | 682 |
| PSICOLOGÍA | 418 | 1,003 | 1,421 |
| TECNOLOGÍA MÉDICA | 327 | 581 | 908 |
| TOTAL | 10,456 | 10,429 | 20,885 |

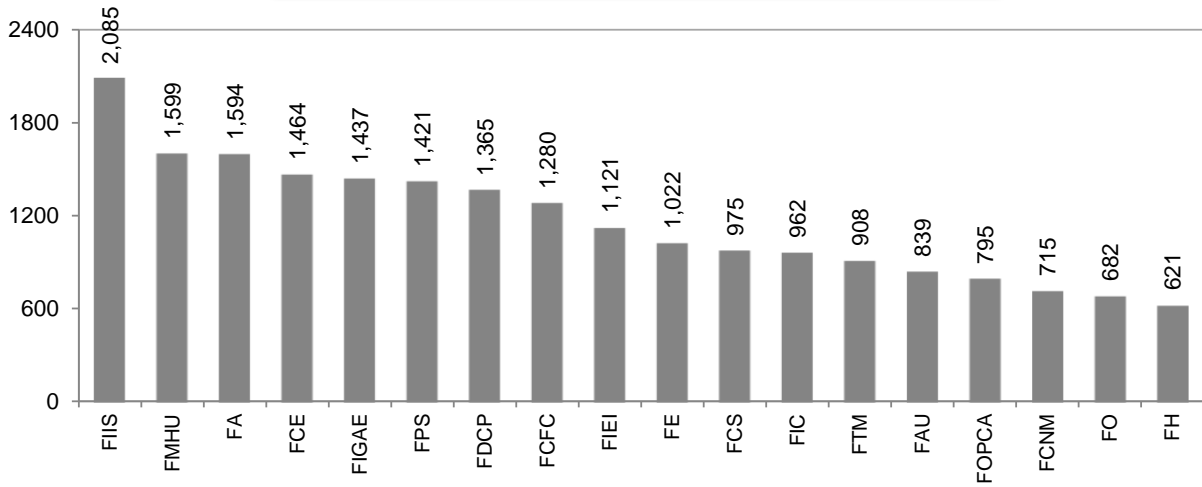
Fuente: Oficina Central de Registros Académicos y Centro de Cómputo

Elaboración: Oficina de Planeamiento y Eval de Planes y Proyectos - OCPL



Fuente: Oficina Central de Registros Académicos y Centro de Cómputo

Gráfico N 1.18
UNFV: MATRICULADOS SEGÚN FACULTAD, 2015



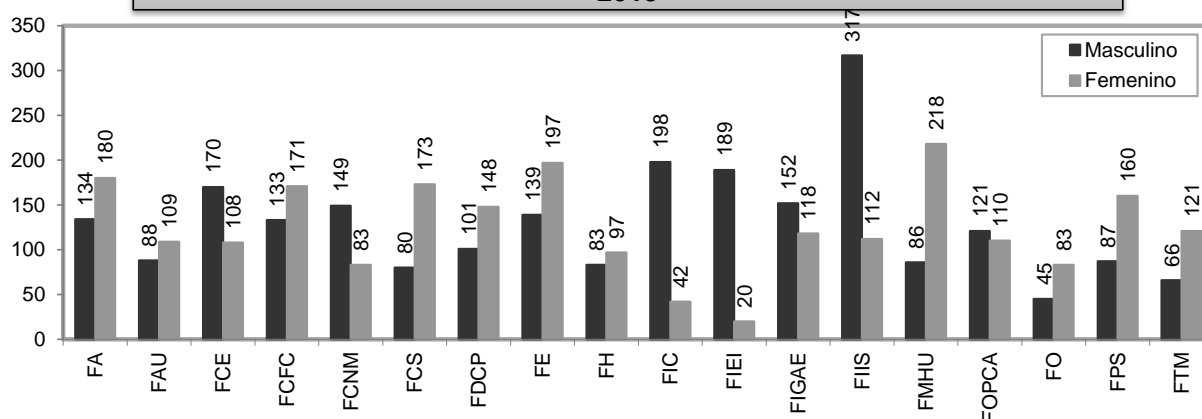
Fuente: Oficina Central de Registros Académicos y Centro de Cómputo

1.21 UNFV: MATRICULADOS INGRESANTES POR GÉNERO SEGÚN FACULTAD, 2015

| FACULTAD | GÉNERO | | TOTAL |
|--------------------------------------------------------------|--------------|--------------|--------------|
| | Masculino | Femenino | |
| ADMINISTRACIÓN | 134 | 180 | 314 |
| ARQUITECTURA Y URBANISMO | 88 | 109 | 197 |
| CIENCIAS ECONÓMICAS | 170 | 108 | 278 |
| CIENCIAS FINANCIERAS Y CONTABLES | 133 | 171 | 304 |
| CIENCIAS NATURALES Y MATEMÁTICA | 149 | 83 | 232 |
| CIENCIAS SOCIALES | 80 | 173 | 253 |
| DERECHO Y CIENCIA POLÍTICA | 101 | 148 | 249 |
| EDUCACIÓN | 139 | 197 | 336 |
| HUMANIDADES | 83 | 97 | 180 |
| INGENIERÍA CIVIL | 198 | 42 | 240 |
| INGENIERÍA ELECTRÓNICA E INFORMÁTICA | 189 | 20 | 209 |
| INGENIERÍA GEOGRÁFICA, AMBIENTAL Y ECOTURISMO | 152 | 118 | 270 |
| INGENIERÍA INDUSTRIAL Y DE SISTEMAS | 317 | 112 | 429 |
| MEDICINA "HIPÓLITO UNANUE" | 86 | 218 | 304 |
| OCEANOGRAFÍA, PESQUERÍA, CIENCIAS ALIMENTARIAS Y ACUICULTURA | 121 | 110 | 231 |
| ODONTOLOGÍA | 45 | 83 | 128 |
| PSICOLOGÍA | 87 | 160 | 247 |
| TECNOLOGÍA MÉDICA | 66 | 121 | 187 |
| TOTAL | 2,338 | 2,250 | 4,588 |

Fuente: Oficina Central de Registros Académicos y Centro de Cómputo
Elaboración: Oficina de Planeamiento y Eval de Planes y Proyectos - OCPL

Gráfico N 1.19
UNFV: MATRICULADOS INGRESANTES POR GÉNERO SEGÚN FACULTAD, 2015



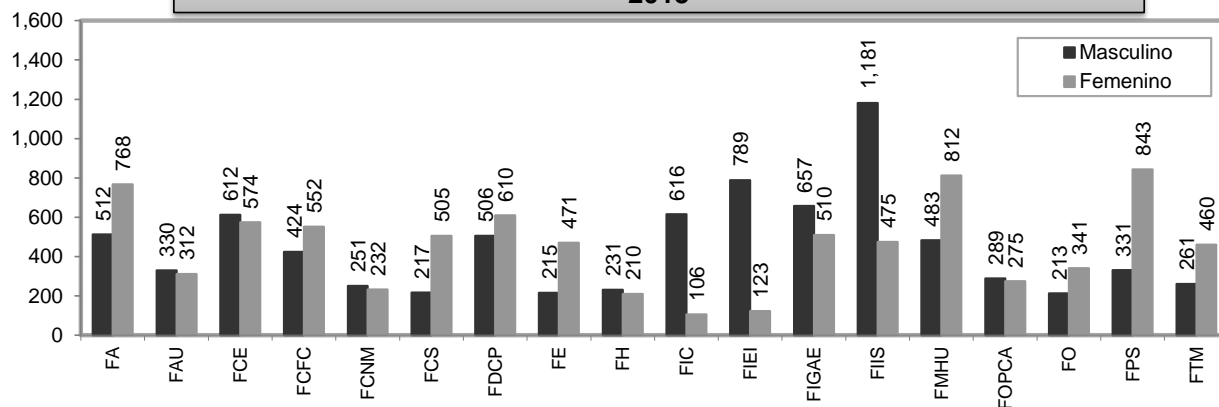
Fuente: Oficina Central de Registros Académicos y Centro de Cómputo

1.22 UNFV: MATRICULADOS REGULARES POR GÉNERO SEGÚN FACULTAD, 2015

| FACULTAD | GÉNERO | | TOTAL |
|--------------------------------------------------------------|--------------|--------------|---------------|
| | Masculino | Femenino | |
| ADMINISTRACIÓN | 512 | 768 | 1,280 |
| ARQUITECTURA Y URBANISMO | 330 | 312 | 642 |
| CIENCIAS ECONÓMICAS | 612 | 574 | 1,186 |
| CIENCIAS FINANCIERAS Y CONTABLES | 424 | 552 | 976 |
| CIENCIAS NATURALES Y MATEMÁTICA | 251 | 232 | 483 |
| CIENCIAS SOCIALES | 217 | 505 | 722 |
| DERECHO Y CIENCIA POLÍTICA | 506 | 610 | 1,116 |
| EDUCACIÓN 1/ | 215 | 471 | 686 |
| HUMANIDADES | 231 | 210 | 441 |
| INGENIERÍA CIVIL | 616 | 106 | 722 |
| INGENIERÍA ELECTRÓNICA E INFORMÁTICA | 789 | 123 | 912 |
| INGENIERÍA GEOGRÁFICA, AMBIENTAL Y ECOTURISMO | 657 | 510 | 1,167 |
| INGENIERÍA INDUSTRIAL Y DE SISTEMAS | 1,181 | 475 | 1,656 |
| MEDICINA "HIPÓLITO UNANUE" | 483 | 812 | 1,295 |
| OCEANOGRAFÍA, PESQUERÍA, CIENCIAS ALIMENTARIAS Y ACUICULTURA | 289 | 275 | 564 |
| ODONTOLOGÍA | 213 | 341 | 554 |
| PSICOLOGÍA | 331 | 843 | 1,174 |
| TECNOLOGÍA MÉDICA | 261 | 460 | 721 |
| TOTAL | 8,118 | 8,179 | 16,297 |

Fuente: Oficina Central de Registros Académicos y Centro de Cómputo
Elaboración: Oficina de Planeamiento y Eval de Planes y Proyectos - OCPL

Gráfico N 1.20
UNFV: MATRICULADOS REGULARES POR GÉNERO SEGÚN FACULTAD,
2015



Fuente: Oficina Central de Registros Académicos y Centro de Cómputo

1.23 UNFV: MATRICULADOS DE LA UNFV POR GÉNERO SEGÚN FACULTAD Y ESPECIALIDAD 2015

| FACULTAD | ESPECIALIDAD | GÉNERO | | Cantidad |
|--------------------------------------------------------------|-----------------------------------|------------------|---------------|---------------|
| | | Masculino | Femenino | |
| ADMINISTRACION | ADMINISTRACION DE EMPRESAS | 246 | 246 | 492 |
| | ADMINISTRACION DE TURISMO | 58 | 202 | 260 |
| | ADMINISTRACION PUBLICA | 139 | 169 | 308 |
| | ADMINISTRACION GUBERNAMENTAL | 2 | 0 | 2 |
| | MARKETING | 78 | 145 | 223 |
| | NEGOCIOS INTERNACIONALES | 123 | 186 | 309 |
| | ARQUITECTURA Y URBANISMO | ARQUITECTURA | 418 | 421 |
| CIENCIAS ECONOMICAS | ECONOMIA | 782 | 682 | 1,464 |
| CIENCIAS FINANCIERAS Y CONTABLES | CONTABILIDAD | 557 | 723 | 1,280 |
| CIENCIAS NATURALES Y MATEMATICA | BIOLOGIA | 140 | 196 | 336 |
| | ESTADISTICA | 37 | 26 | 63 |
| | FISICA | 67 | 15 | 82 |
| | MATEMATICA | 70 | 10 | 80 |
| | QUIMICA | 86 | 68 | 154 |
| CIENCIAS SOCIALES | CIENCIAS DE LA COMUNICACION | 186 | 264 | 450 |
| | SOCIOLOGIA | 93 | 146 | 239 |
| | TRABAJO SOCIAL | 18 | 268 | 286 |
| DERECHO Y CIENCIA POLITICA | CIENCIA POLITICA | 107 | 121 | 228 |
| | DERECHO | 500 | 637 | 1,137 |
| EDUCACION | CIENCIAS HISTORICO SOCIALES | 53 | 58 | 111 |
| | CIENCIAS NATURALES | 0 | 4 | 4 |
| | COMPUTACION E INFORMATICA | 23 | 16 | 39 |
| | EDUCACION ESPECIAL | 0 | 7 | 7 |
| | EDUCACION FISICA | 135 | 41 | 176 |
| | EDUCACION INICIAL | 5 | 221 | 226 |
| | EDUCACION PRIMARIA | 19 | 146 | 165 |
| | FILOSOFIA Y CIENCIAS SOCIALES | 6 | 8 | 14 |
| | IDIOMAS:INGLES | 22 | 50 | 72 |
| | LENGUA Y LITERATURA | 40 | 99 | 139 |
| HUMANIDADES | MATEMATICA Y FISICA | 51 | 18 | 69 |
| | ANTROPOLOGIA | 46 | 73 | 119 |
| | ARQUEOLOGIA | 62 | 45 | 107 |
| | FILOSOFIA | 41 | 20 | 61 |
| | HISTORIA | 76 | 36 | 112 |
| | LINGUISTICA | 20 | 59 | 79 |
| | LITERATURA | 69 | 74 | 143 |
| | INGENIERIA CIVIL | INGENIERIA CIVIL | 814 | 148 |
| INGENIERIA ELECTRONICA E INFORMATICA | INGENIERIA DE MECATRONICA | 243 | 24 | 267 |
| | INGENIERIA DE TELECOMUNICACIONES | 228 | 58 | 286 |
| | INGENIERIA ELECTRONICA | 272 | 17 | 289 |
| | INGENIERIA INFORMATICA | 235 | 44 | 279 |
| INGENIERIA GEOGRAFICA, AMBIENTAL Y ECOTURISMO | INGENIERIA AMBIENTAL | 364 | 253 | 617 |
| | INGENIERIA EN ECOTURISMO | 107 | 183 | 290 |
| | INGENIERIA GEOGRAFICA | 338 | 192 | 530 |
| INGENIERIA INDUSTRIAL Y DE SISTEMAS | INGENIERIA AGRO-INDUSTRIAL | 290 | 232 | 522 |
| | INGENIERIA DE SISTEMAS | 495 | 81 | 576 |
| | INGENIERIA DE TRANSPORTES | 302 | 83 | 385 |
| | INGENIERIA INDUSTRIAL | 411 | 191 | 602 |
| MEDICINA "HIPOLITO UNANUE" | ENFERMERIA | 31 | 203 | 234 |
| | MEDICINA | 458 | 407 | 865 |
| | NUTRICION | 69 | 183 | 252 |
| | OBSTETRICIA | 11 | 237 | 248 |
| OCEANOGRAFÍA, PESQUERÍA, CIENCIAS ALIMENTARIAS Y ACUICULTURA | INGENIERIA ALIMENTARIA | 155 | 238 | 393 |
| | INGENIERIA EN ACUICULTURA | 89 | 77 | 166 |
| | INGENIERIA PESQUERA | 166 | 70 | 236 |
| ODONTOLOGIA | ODONTOLOGIA | 258 | 424 | 682 |
| PSICOLOGIA | PSICOLOGIA | 418 | 1003 | 1,421 |
| TECNOLOGIA MEDICA | LABORATORIO Y ANATOMIA PATOLOGICA | 107 | 137 | 244 |
| | OPTOMETRIA | 45 | 55 | 100 |
| | RADIOLOGIA | 84 | 94 | 178 |
| | TERAPIA DE LENGUAJE | 11 | 115 | 126 |
| | TERAPIA FISICA Y REHABILITACION | 80 | 180 | 260 |
| TOTAL | | 10,456 | 10,429 | 20,885 |

Fuente: Oficina Central de Registros Académicos y Centro de Cómputo

Elaboracion: Oficina de Planeamiento y Eval de Planes y Proyectos - OCPL

Egresados

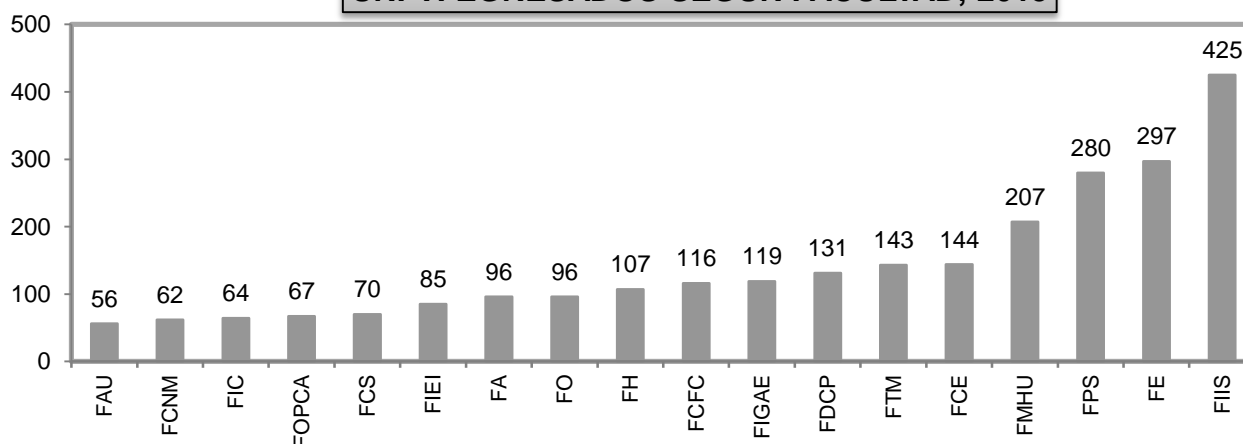
1.24 UNFV: EGRESADOS SEGÚN FACULTAD, 2015

| FACULTAD | Cantidad |
|--------------------------------------------------------|--------------|
| ADMINISTRACIÓN | 96 |
| ARQUITECTURA Y URBANISMO | 56 |
| CIENCIAS ECONÓMICAS | 144 |
| CIENCIAS FINANCIERAS Y CONTABLES | 116 |
| CIENCIAS NATURALES Y MATEMÁTICA | 62 |
| CIENCIAS SOCIALES | 70 |
| DERECHO Y CIENCIA POLÍTICA | 131 |
| EDUCACIÓN | 297 |
| HUMANIDADES | 107 |
| INGENIERÍA CIVIL | 64 |
| INGENIERÍA ELECTRÓNICA E INFORMÁTICA | 85 |
| INGENIERÍA GEOGRÁFICA, AMBIENTAL Y ECOTURISMO | 119 |
| INGENIERÍA INDUSTRIAL Y DE SISTEMAS | 425 |
| MEDICINA "HIPÓLITO UNANUE" | 207 |
| OCEANOGRAFÍA, PESQUERÍA, CIENCIAS ALIMENTARIAS Y ACUIC | 67 |
| ODONTOLOGÍA | 96 |
| PSICOLOGÍA | 280 |
| TECNOLOGÍA MÉDICA | 143 |
| TOTAL | 2,565 |

Fuente: Facultades

Elaboracion: Oficina de Planeamiento y Eval de Planes y Proyectos - OCPL

Gráfico N 1.21
UNFV: EGRESADOS SEGÚN FACULTAD, 2015



Fuente: Facultades

Grados y Títulos

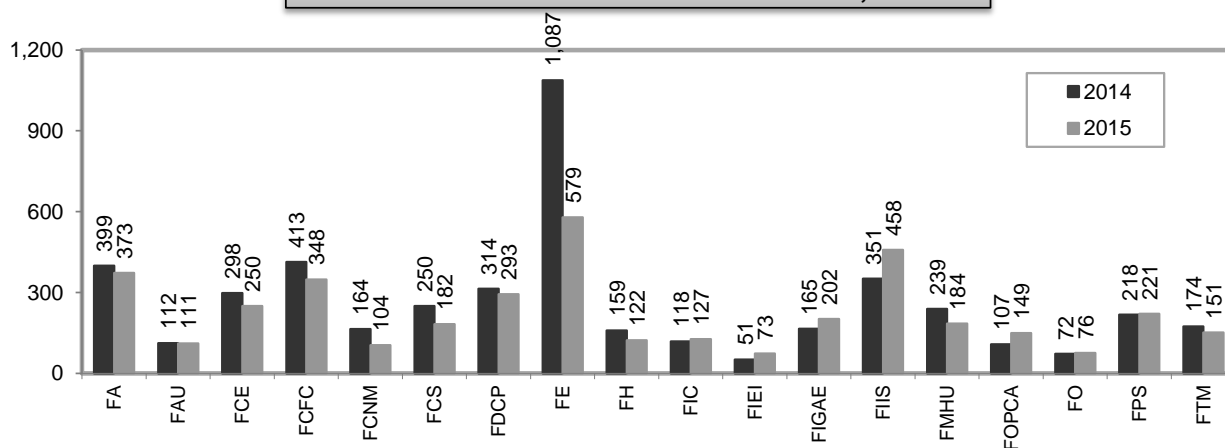
1.25 UNFV: BACHILLERES SEGÚN FACULTAD, 2014-15

| FACULTAD | BACHILLERES | | |
|--------------------------------------------------------------|--------------|--------------|--------------|
| | 2014 | 2015 | VAR % |
| ADMINISTRACIÓN | 399 | 373 | -6.5 |
| ARQUITECTURA Y URBANISMO | 112 | 111 | -0.9 |
| CIENCIAS ECONÓMICAS | 298 | 250 | -16.1 |
| CIENCIAS FINANCIERAS Y CONTABLES | 413 | 348 | -15.7 |
| CIENCIAS NATURALES Y MATEMÁTICA | 164 | 104 | -36.6 |
| CIENCIAS SOCIALES | 250 | 182 | -27.2 |
| DERECHO Y CIENCIA POLÍTICA | 314 | 293 | -6.7 |
| EDUCACIÓN | 1,087 | 579 | -46.7 |
| HUMANIDADES | 159 | 122 | -23.3 |
| INGENIERÍA CIVIL | 118 | 127 | 7.6 |
| INGENIERÍA ELECTRÓNICA E INFORMÁTICA | 51 | 73 | 43.1 |
| INGENIERÍA GEOGRÁFICA, AMBIENTAL Y ECOTURISMO | 165 | 202 | 22.4 |
| INGENIERÍA INDUSTRIAL Y DE SISTEMAS | 351 | 458 | 30.5 |
| MEDICINA "HIPÓLITO UNANUE" | 239 | 184 | -23.0 |
| OCEANOGRAFÍA, PESQUERÍA, CIENCIAS ALIMENTARIAS Y ACUICULTURA | 107 | 149 | 39.3 |
| ODONTOLOGÍA | 72 | 76 | 5.6 |
| PSICOLOGÍA | 218 | 221 | 1.4 |
| TECNOLOGÍA MÉDICA | 174 | 151 | -13.2 |
| TOTAL | 4,691 | 4,003 | -14.7 |

Fuente: Oficina de Registro de Grados y Títulos

Elaboración: Oficina de Planeamiento y Eval de Planes y Proyectos - OCPL

Gráfico N 1.22
UNFV: BACHILLERES SEGÚN FACULTAD, 2014-15



Fuente: Oficina de Registro de Grados y Títulos

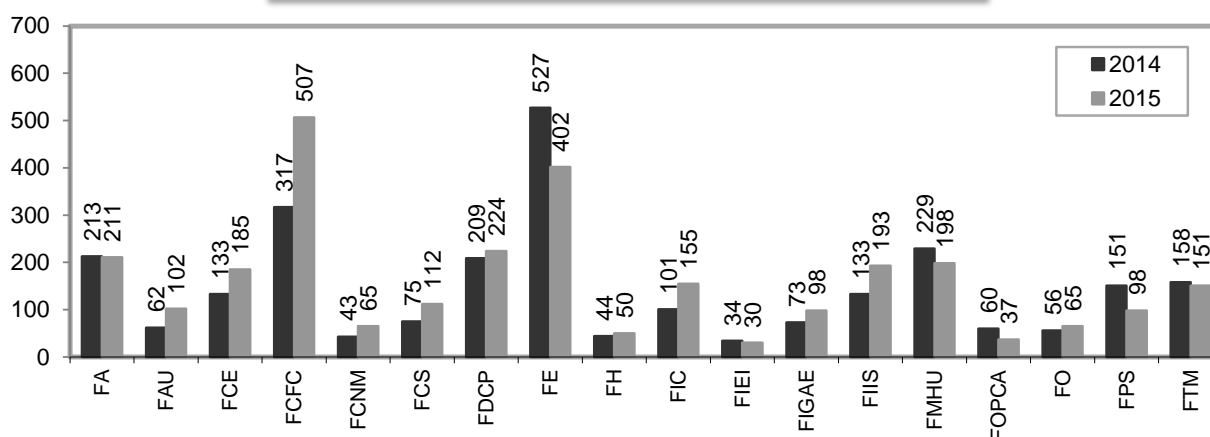
1.26 UNFV: TITULADOS SEGÚN FACULTAD, 2014-15

| FACULTAD | TITULADOS | | |
|--------------------------------------------------------------|--------------|--------------|-------------|
| | 2014 | 2015 | VAR % |
| ADMINISTRACIÓN | 213 | 211 | -0.9 |
| ARQUITECTURA Y URBANISMO | 62 | 102 | 64.5 |
| CIENCIAS ECONÓMICAS | 133 | 185 | 39.1 |
| CIENCIAS FINANCIERAS Y CONTABLES | 317 | 507 | 59.9 |
| CIENCIAS NATURALES Y MATEMÁTICA | 43 | 65 | 51.2 |
| CIENCIAS SOCIALES | 75 | 112 | 49.3 |
| DERECHO Y CIENCIA POLÍTICA | 209 | 224 | 7.2 |
| EDUCACIÓN | 527 | 402 | -23.7 |
| HUMANIDADES | 44 | 50 | 13.6 |
| INGENIERÍA CIVIL | 101 | 155 | 53.5 |
| INGENIERÍA ELECTRÓNICA E INFORMÁTICA | 34 | 30 | -11.8 |
| INGENIERÍA GEOGRÁFICA, AMBIENTAL Y ECOTURISMO | 73 | 98 | 34.2 |
| INGENIERÍA INDUSTRIAL Y DE SISTEMAS | 133 | 193 | 45.1 |
| MEDICINA "HIPÓLITO UNANUE" | 229 | 198 | -13.5 |
| OCEANOGRAFÍA, PESQUERÍA, CIENCIAS ALIMENTARIAS Y ACUICULTURA | 60 | 37 | -38.3 |
| ODONTOLOGÍA | 56 | 65 | 16.1 |
| PSICOLOGÍA | 151 | 98 | -35.1 |
| TECNOLOGÍA MÉDICA | 158 | 151 | -4.4 |
| TOTAL | 2,618 | 2,883 | 10.1 |

Fuente: Oficina de Registro de Grados y Títulos

Elaboración: Oficina de Planeamiento y Eval de Planes y Proyectos - OCPL

Gráfico N 1.23
UNFV: TITULADOS SEGÚN FACULTAD, 2014-15



Fuente: Oficina Central de Registros Académicos y Centro de Cómputo

Instituto de Idiomas

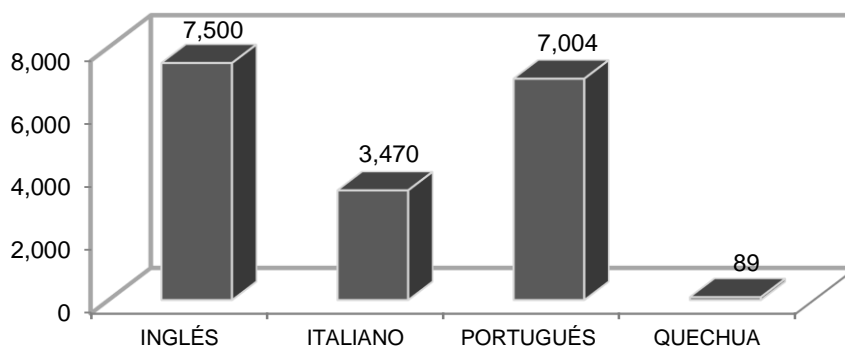
1.27 UNFV-INSTITUTO DE IDIOMAS: NUMERO DE MATRICULAS SEGÚN CURSO, 2015

| Nº | CURSOS | MATRICULAS 2015 |
|--------------|-----------|-----------------|
| 1 | INGLÉS | 7,500 |
| 2 | ITALIANO | 3,470 |
| 3 | PORTUGUÉS | 7,004 |
| 4 | QUECHUA | 89 |
| TOTAL | | 18,063 |

Fuente: Instituto de Idiomas

Elaboracion: Oficina de Planeamiento y Eval de Planes y Proyectos - OCPL

Gráfico N 1.24 UNFV-INSTITUTO DE IDIOMAS: NÚMERO DE MATRICULAS SEGÚN CURSO, 2015



Fuente: Instituto de Idiomas

2. DOCENTES E INVESTIGACIÓN

- *Docentes*
- *Investigaciones*
- *Laboratorios y Bibliotecas*
- *Convenios*

Docentes

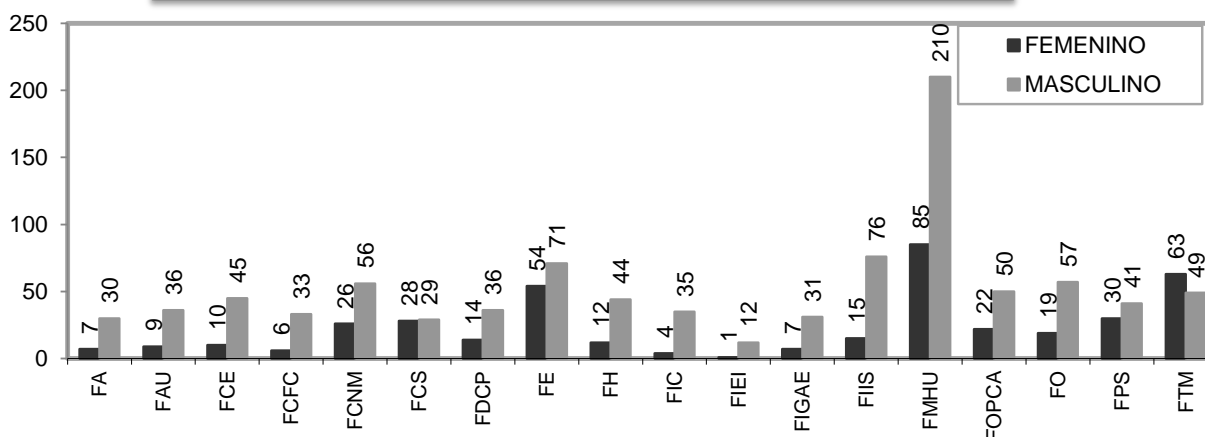
2.1 UNFV: DOCENTES POR CLASE Y GÉNERO SEGÚN FACULTAD, 2015

| FACULTAD | PERMANENTE | | | CONTRATADO | | | TOTAL |
|--------------------------------------------------------------|------------|------------|--------------|------------|------------|------------|--------------|
| | Femenino | Masculino | Sub Total | Femenino | Masculino | Sub Total | |
| ADMINISTRACIÓN | 7 | 30 | 37 | 12 | 31 | 43 | 80 |
| ARQUITECTURA Y URBANISMO | 9 | 36 | 45 | 10 | 25 | 35 | 80 |
| CIENCIAS ECONÓMICAS | 10 | 45 | 55 | 6 | 23 | 29 | 84 |
| CIENCIAS FINANCIERAS Y CONTABLES | 6 | 33 | 39 | 11 | 33 | 44 | 83 |
| CIENCIAS NATURALES Y MATEMÁTICA | 26 | 56 | 82 | 24 | 53 | 77 | 159 |
| CIENCIAS SOCIALES | 28 | 29 | 57 | 27 | 19 | 46 | 103 |
| DERECHO Y CIENCIA POLÍTICA | 14 | 36 | 50 | 9 | 29 | 38 | 88 |
| EDUCACIÓN | 54 | 71 | 125 | 37 | 52 | 89 | 214 |
| HUMANIDADES | 12 | 44 | 56 | 19 | 44 | 63 | 119 |
| INGENIERÍA CIVIL | 4 | 35 | 39 | 2 | 31 | 33 | 72 |
| INGENIERÍA ELECTRÓNICA E INFORMÁTICA | 1 | 12 | 13 | | 30 | 30 | 43 |
| INGENIERÍA GEOGRÁFICA, AMBIENTAL Y ECOTURISMO | 7 | 31 | 38 | 17 | 18 | 35 | 73 |
| INGENIERÍA INDUSTRIAL Y DE SISTEMAS | 15 | 76 | 91 | 21 | 29 | 50 | 141 |
| MEDICINA "HIPÓLITO UNANUE" | 85 | 210 | 295 | 65 | 57 | 122 | 417 |
| OCEANOGRAFÍA, PESQUERÍA, CIENCIAS ALIMENTARIAS Y ACUICULTURA | 22 | 50 | 72 | 9 | 16 | 25 | 97 |
| ODONTOLOGÍA | 19 | 57 | 76 | 18 | 35 | 53 | 129 |
| PSICOLOGÍA | 30 | 41 | 71 | 18 | 20 | 38 | 109 |
| TECNOLOGÍA MÉDICA | 63 | 49 | 112 | 35 | 45 | 80 | 192 |
| TOTAL | 412 | 941 | 1,353 | 340 | 590 | 930 | 2,283 |

Fuente: Oficina Central de Recursos Humanos

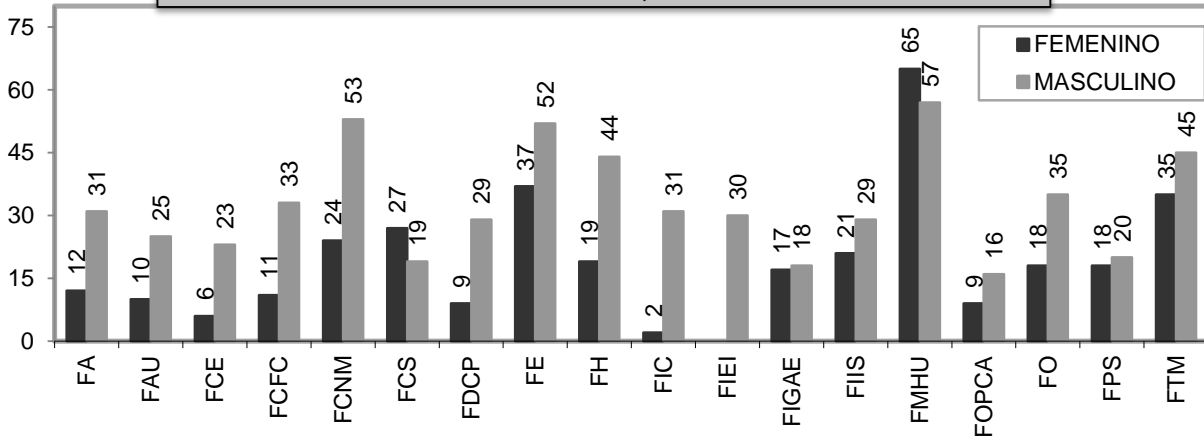
Elaboración: Oficina de Planeamiento y Eval de Planes y Proyectos - OCPL

Gráfico N 2.1
UNFV: DOCENTES PERMANENTES POR GÉNERO SEGÚN FACULTAD, 2015



Fuente: Oficina Central de Recursos Humanos

Gráfico N 2.2
UNFV: DOCENTES CONTRATADOS POR GÉNERO SEGÚN
FACULTAD, 2015



Fuente: Oficina Central de Recursos Humanos

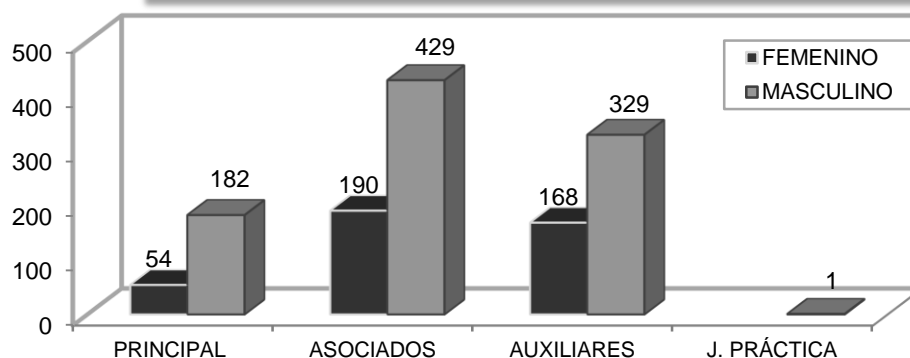
2.2 UNFV: DOCENTES POR CLASE Y GÉNERO SEGÚN CATEGORÍA, 2015

| CATEGORÍA | PERMANENTE | | | CONTRATADO | | | TOTAL |
|--------------|------------|------------|--------------|------------|------------|------------|--------------|
| | GÉNERO | | Sub Total | GÉNERO | | Sub Total | |
| | Femenino | Masculino | | Femenino | Masculino | | |
| PRINCIPAL | 54 | 182 | 236 | 6 | 17 | 23 | 259 |
| ASOCIADOS | 190 | 429 | 619 | 25 | 79 | 104 | 723 |
| AUXILIARES | 168 | 329 | 497 | 246 | 400 | 646 | 1,143 |
| J. PRÁCTICA | | 1 | 1 | 63 | 94 | 157 | 158 |
| TOTAL | 412 | 941 | 1,353 | 340 | 590 | 930 | 2,283 |

Fuente: Oficina Central de Recursos Humanos

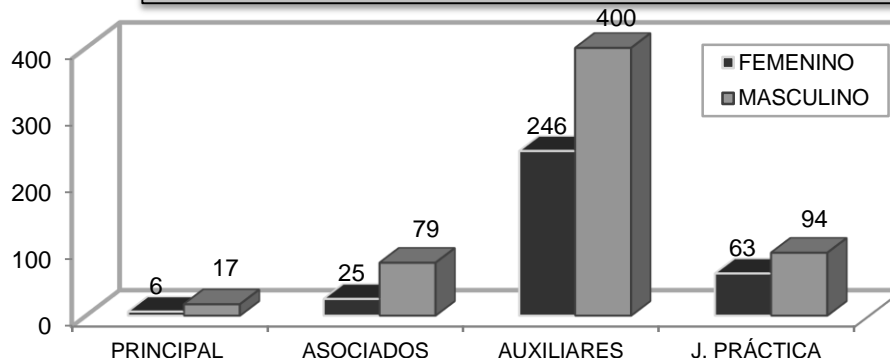
Elaboracion: Oficina de Planeamiento y Eval de Planes y Proyectos - OCPL

Gráfico N 2.3
UNFV: DOCENTES PERMANENTES POR GÉNERO
SEGÚN CATEGORÍA, 2015



Fuente: Oficina Central de Recursos Humanos

Gráfico N 2.4
UNFV: DOCENTES CONTRATADOS POR GÉNERO
SEGÚN CATEGORÍA, 2015



Fuente: Oficina Central de Recursos Humanos

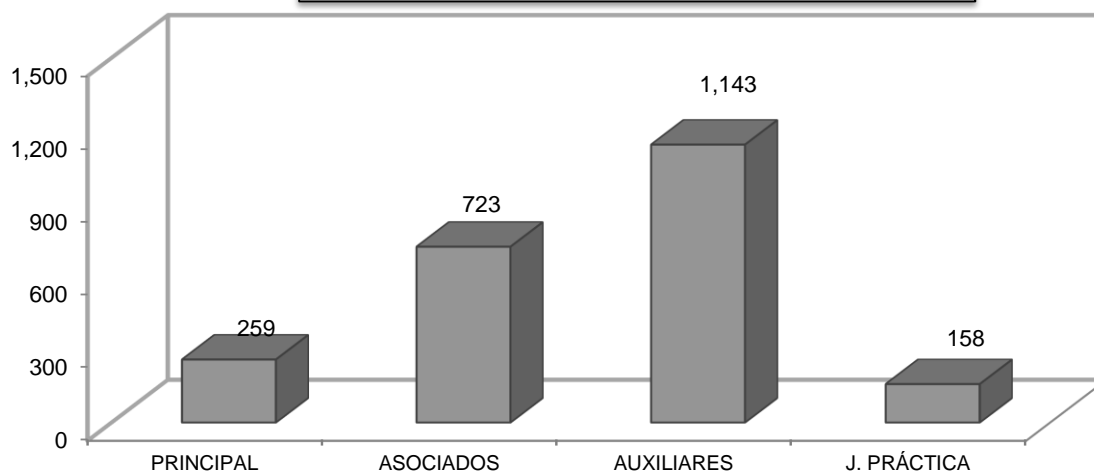
2.3 UNFV: DOCENTES POR CATEGORÍA SEGÚN FACULTAD, 2015

| FACULTAD | PRINCIPAL | ASOCIADOS | AUXILIARES | J. PRÁCTICA | TOTAL |
|--------------------------------------------------------------|------------|------------|--------------|-------------|--------------|
| ADMINISTRACIÓN | 10 | 25 | 41 | 4 | 80 |
| ARQUITECTURA Y URBANISMO | 9 | 29 | 31 | 11 | 80 |
| CIENCIAS ECONÓMICAS | 19 | 32 | 33 | | 84 |
| CIENCIAS FINANCIERAS Y CONTABLES | 5 | 25 | 44 | 9 | 83 |
| CIENCIAS NATURALES Y MATEMÁTICA | 19 | 40 | 83 | 17 | 159 |
| CIENCIAS SOCIALES | 7 | 41 | 39 | 16 | 103 |
| DERECHO Y CIENCIA POLÍTICA | 8 | 22 | 54 | 4 | 88 |
| EDUCACIÓN | 20 | 69 | 99 | 26 | 214 |
| HUMANIDADES | 12 | 28 | 66 | 13 | 119 |
| INGENIERÍA CIVIL | 10 | 27 | 35 | | 72 |
| INGENIERÍA ELECTRÓNICA E INFORMÁTICA | 4 | 12 | 25 | 2 | 43 |
| INGENIERÍA GEOGRÁFICA, AMBIENTAL Y ECOTURISMO | 9 | 26 | 29 | 9 | 73 |
| INGENIERÍA INDUSTRIAL Y DE SISTEMAS | 25 | 46 | 51 | 19 | 141 |
| MEDICINA "HIPÓLITO UNANUE" | 52 | 135 | 229 | 1 | 417 |
| OCEANOGRAFÍA, PESQUERÍA, CIENCIAS ALIMENTARIAS Y ACUICULTURA | 15 | 48 | 30 | 4 | 97 |
| ODONTOLOGÍA | 8 | 39 | 82 | | 129 |
| PSICOLOGÍA | 18 | 31 | 47 | 13 | 109 |
| TECNOLOGÍA MÉDICA | 9 | 48 | 125 | 10 | 192 |
| TOTAL | 259 | 723 | 1,143 | 158 | 2,283 |

Fuente: Oficina Central de Recursos Humanos

Elaboración: Oficina de Planeamiento y Eval de Planes y Proyectos - OCPL

Gráfico N 2.5
UNFV: DOCENTES SEGÚN CATEGORÍA, 2015



Fuente: Oficina Central de Recursos Humanos

2.4 UNFV: DOCENTES POR DEDICACIÓN SEGÚN FACULTAD, 2015

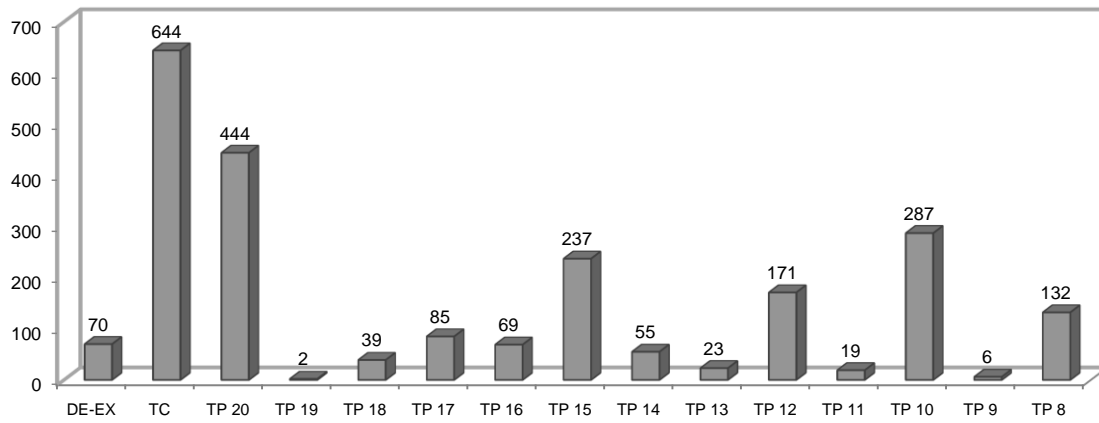
| FACULTAD | DE-EX | TC | DEDICACIÓN | | | | | | | | | | | | | | | | | TOTAL |
|--------------------------------------------------------------|-----------|------------|------------|----------|-----------|-----------|-----------|------------|-----------|-----------|------------|-----------|------------|----------|------------|--------------|--|--|--|-------|
| | | | TP 20 | TP 19 | TP 18 | TP 17 | TP 16 | TP 15 | TP 14 | TP 13 | TP 12 | TP 11 | TP 10 | TP 9 | TP 8 | | | | | |
| ADMINISTRACIÓN | 4 | 23 | 5 | 2 | 2 | 2 | 20 | 3 | 5 | 2 | 2 | 12 | 2 | 80 | | | | | | |
| ARQUITECTURA Y URBANISMO | 4 | 18 | 1 | 3 | 8 | 7 | 6 | 12 | 3 | 4 | 3 | 11 | 80 | | | | | | | |
| CIENCIAS ECONÓMICAS | 10 | 24 | 12 | 2 | 1 | 9 | 2 | 5 | 19 | 84 | | | | | | | | | | |
| CIENCIAS FINANCIERAS Y CONTABLES | 1 | 18 | 14 | 3 | 1 | 16 | 2 | 2 | 6 | 3 | 9 | 8 | 83 | | | | | | | |
| CIENCIAS NATURALES Y MATEMÁTICA | 2 | 50 | 41 | 1 | 10 | 3 | 4 | 26 | 2 | 1 | 6 | 2 | 159 | | | | | | | |
| CIENCIAS SOCIALES | 6 | 42 | 8 | 3 | 3 | 12 | 2 | 1 | 1 | 26 | 103 | | | | | | | | | |
| DERECHO Y CIENCIA POLÍTICA | 1 | 22 | 7 | 1 | 5 | 1 | 1 | 1 | 1 | 5 | 44 | 88 | | | | | | | | |
| EDUCACIÓN | 12 | 71 | 19 | 1 | 4 | 21 | 3 | 7 | 3 | 70 | 2 | 214 | | | | | | | | |
| HUMANIDADES | 7 | 37 | 12 | 1 | 2 | 5 | 12 | 5 | 3 | 5 | 1 | 29 | 119 | | | | | | | |
| INGENIERÍA CIVIL | 19 | 23 | 1 | 2 | 5 | 3 | 8 | 10 | 72 | | | | | | | | | | | |
| INGENIERÍA ELECTRÓNICA E INFORMÁTICA | 1 | 10 | 5 | 4 | 5 | 1 | 4 | 6 | 2 | 5 | 43 | | | | | | | | | |
| INGENIERÍA GEOGRÁFICA, AMBIENTAL Y ECOTURISMO | 1 | 23 | 18 | 8 | 4 | 5 | 4 | 3 | 7 | 73 | | | | | | | | | | |
| INGENIERÍA INDUSTRIAL Y DE SISTEMAS | 5 | 71 | 9 | 1 | 2 | 11 | 10 | 3 | 17 | 1 | 11 | 141 | | | | | | | | |
| MEDICINA "HIPÓLITO UNANUE" | 51 | 155 | 11 | 60 | 55 | 4 | 5 | 36 | 1 | 34 | 5 | 417 | | | | | | | | |
| OCEANOGRAFÍA, PESQUERÍA, CIENCIAS ALIMENTARIAS Y ACUICULTURA | 7 | 56 | 10 | 4 | 2 | 97 | | | | | | | | | | | | | | |
| ODONTOLOGÍA | 2 | 28 | 22 | 1 | 19 | 4 | 4 | 31 | 129 | | | | | | | | | | | |
| PSICOLOGÍA | 5 | 52 | 34 | 2 | 13 | 109 | | | | | | | | | | | | | | |
| TECNOLOGÍA MÉDICA | 2 | 29 | 49 | 5 | 17 | 8 | 15 | 2 | 35 | 13 | 17 | 192 | | | | | | | | |
| TOTAL | 70 | 644 | 444 | 2 | 39 | 85 | 69 | 237 | 55 | 23 | 171 | 19 | 287 | 6 | 132 | 2,283 | | | | |

(DE-EX) Dedicación Exclusiva, (TC) Tiempo Completo, (TP) Tiempo Parcial

Fuente: Oficina Central de Recursos Humanos

Elaboración: Oficina de Planeamiento y Eval de Planes y Proyectos - OCPL

Gráfico N 2.6
UNFV: DOCENTES SEGÚN DEDICACIÓN, 2015



Fuente: Oficina Central de Recursos Humanos

Investigación

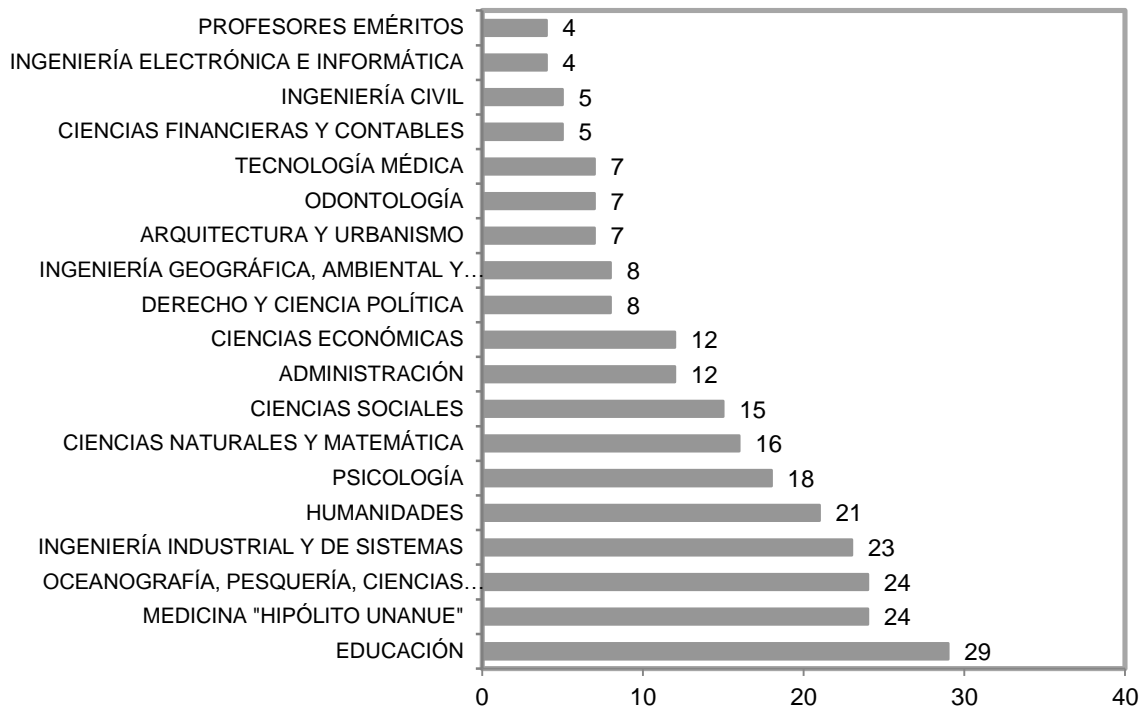
2.5 UNFV: INVESTIGACIONES Y DOCENTES INVESTIGADORES SEGÚN FACULTAD, 2015

| FACULTAD | Total de Investigaciones Aprobadas | Total de Docentes investigadores |
|--------------------------------------------------------------|------------------------------------|----------------------------------|
| ADMINISTRACIÓN | 12 | 22 |
| ARQUITECTURA Y URBANISMO | 7 | 10 |
| CIENCIAS ECONÓMICAS | 12 | 26 |
| CIENCIAS FINANCIERAS Y CONTABLES | 5 | 9 |
| CIENCIAS NATURALES Y MATEMÁTICA | 16 | 31 |
| CIENCIAS SOCIALES | 15 | 27 |
| DERECHO Y CIENCIA POLÍTICA | 8 | 12 |
| EDUCACIÓN | 29 | 66 |
| HUMANIDADES | 21 | 35 |
| INGENIERÍA CIVIL | 5 | 11 |
| INGENIERÍA ELECTRÓNICA E INFORMÁTICA | 4 | 6 |
| INGENIERÍA GEOGRÁFICA, AMBIENTAL Y ECOTURISMO | 8 | 16 |
| INGENIERÍA INDUSTRIAL Y DE SISTEMAS | 23 | 57 |
| MEDICINA "HIPÓLITO UNANUE" | 24 | 42 |
| OCEANOGRAFÍA, PESQUERÍA, CIENCIAS ALIMENTARIAS Y ACUICULTURA | 24 | 46 |
| ODONTOLOGÍA | 7 | 16 |
| PSICOLOGÍA | 18 | 48 |
| TECNOLOGÍA MÉDICA | 7 | 15 |
| PROFESORES EMÉRITOS | 4 | 4 |
| TOTAL | 249 | 499 |

Fuente: Oficina Central de Investigación

Elaboración: Oficina de Planeamiento y Eval de Planes y Proyectos - OCPL

Gráfico N 2.7
UNFV: INVESTIGACIONES SEGÚN FACULTAD, 2015



Fuente: Oficina Central de Investigación

Laboratorios y bibliotecas

2.6 UNFV: LABORATORIOS (de Cómputo, Ciencias, Gabinetes, Otros) Y BIBLIOTECAS A NIVEL DE FACULTAD EN LA UNFV

| N° | FACULTAD | LABORATORIOS | BIBLIOTECAS |
|----|-----------------------------------------------------------------|---------------------------------------------------------------------------------|--------------------------|
| 1 | 1. ADMINISTRACIÓN | 1.1 Laboratorio de Cómputo | Biblioteca Especializada |
| 2 | 2. ARQUITECTURA Y URBANISMO | 2.1 Laboratorio de Escultura | Biblioteca Especializada |
| 3 | | 2.2 Laboratorio de Topografía | |
| 4 | | 2.3 Laboratorio de Aerodinámica y Tunel de viento | |
| 5 | | 2.4 Laboratorio de Ensayos de materiales | |
| 6 | | 2.5 Laboratorio de Instalaciones en la edificación | |
| 7 | | 2.6 Laboratorio de Fotografía | |
| 8 | | 2.7 Laboratorio de Informática | |
| 9 | 3. CIENCIAS ECONÓMICAS | 3.1 Laboratorio de Cómputo | Biblioteca Especializada |
| 10 | 4. CIENCIAS FINANCIERAS Y CONTABLES | 4.1 Laboratorio de Cómputo | Biblioteca Especializada |
| 11 | 5. CIENCIAS NATURALES Y MATEMÁTICA | 5.1 Laboratorio de Cómputo | Biblioteca Especializada |
| 12 | | 5.2 Laboratorio de Biotecnología | |
| 13 | | 5.3 Laboratorio de Ecofisiología Vegetal | |
| 14 | | 5.4 Laboratorio de Bioquímica y Biología Molecular | |
| 15 | | 5.5 Laboratorio de Ecofisiología Animal | |
| 16 | | 5.6 Laboratorio de Mejora Genética y Reproducción Animal | |
| 17 | | 5.7 Laboratorio de Biología General y Celular | |
| 18 | | 5.8 Laboratorio de Parasitología General y Especializada | |
| 19 | | 5.9 Laboratorio de Microbiología e Inmunología | |
| 20 | | 5.10 Laboratorio de Cultivos Organicos e Hidroponia | |
| 21 | | 5.11 Bioterio | |
| 22 | | 5.12 Centro Agroecológico de Oquendo "Blgo. Augusto Erwin Mendoza Valdivia" | |
| 23 | | 5.13 Laboratorio de Consultoría Estadística | |
| 24 | | 5.14 Laboratorio de Investigación Matemática | |
| 25 | | 5.15 Laboratorio de Investigación Estadística y Analisis de datos | |
| 26 | | 5.16 Laboratorio de Química Analítica | |
| 27 | | 5.17 Laboratorio de Química Orgánica | |
| 28 | 5.18 Laboratorio de Física Experimental | | |
| 29 | 5.19 Laboratorio de Química Experimental | | |
| 30 | 5.20 Laboratorio de Física | | |
| 31 | 5.21 Laboratorio de Química | | |
| 32 | 5.22 Laboratorio de Física Instrumental y Trazas Nucleares | | |
| 33 | 5.23 Laboratorio de Investigación Química | | |
| 34 | 5.24 Laboratorio de Simulación, Física Computacional y Cuántica | | |
| 35 | 5.25 Laboratorio de Física Atómica, Óptica y Acústica | | |
| 36 | 5.26 Laboratorio de Insumos Químicos fiscalizados | | |
| 37 | 5.27 Laboratorio de Electrónica e Instrumentación | | |
| 38 | 6. CIENCIAS SOCIALES | 6.1 Laboratorio de Fotografía | Biblioteca Especializada |
| 39 | 7. DERECHO Y CIENCIA POLÍTICA | 7.1 Laboratorio de Cómputo | Biblioteca Especializada |
| 40 | 8. EDUCACIÓN | 8.1 Laboratorio de Química | Biblioteca Especializada |
| 41 | | 8.2 Laboratorio de Biología | |
| 42 | | 8.3 Laboratorio de Física | |
| 43 | 9. HUMANIDADES | 9.1 Laboratorio de Antropología Física y Forense "Federico Engel" | Biblioteca Especializada |
| 44 | | 9.2 Laboratorio de Arqueología "Honorato Amado Zevallos" | |
| 45 | | 9.3 Laboratorio de Bioarqueología | |
| 46 | | 9.4 Laboratorio de Fonetica | |
| 47 | | 9.5 Centro de Computo | |
| 48 | 10. INGENIERÍA CIVIL | 10.1 Laboratorio de Física | Biblioteca Especializada |
| 49 | | 10.2 Laboratorio de Mecanica de Suelos y Geologia | |
| 50 | | 10.3 Laboratorio de Pavimentos | |
| 51 | | 10.4 Laboratorio de Ensayo de Materiales | |
| 52 | | 10.5 Laboratorio de Software Especializado | |
| 53 | | 10.6 Gabinete de Fotogrametria | |
| 54 | | 10.7 Gabinete de Informatica | |
| 55 | | 10.8 Gabinete de Topografía y Geodesia | |
| 56 | 11. INGENIERÍA ELECTRÓNICA E INFORMÁTICA | 11.1 Laboratorio de Informatica I | Biblioteca Especializada |
| 57 | | 11.2 Laboratorio de Informatica II | |
| 58 | | 11.3 Laboratorio de Control y Automatizacion Industrial | |
| 59 | | 11.4 Laboratorio de Neumatica | |
| 60 | | 11.5 Laboratorio de Hidraulica | |
| 61 | | 11.6 Laboratorio de Control y Regulacion Automatizada | |
| 62 | | 11.7 Laboratorio de Telecomunicaciones y Antenas | |
| 63 | | 11.8 Laboratorio de Investigacion en Telecomunicaciones y Electronica | |
| 64 | 12. INGENIERÍA GEOGRÁFICA, AMBIENTAL Y ECOTURISMO | 12.1 Laboratorio de Geografía y Medio Ambiente | Biblioteca Especializada |
| 65 | | 12.2 Laboratorio de Geología | |
| 66 | | 12.3 Laboratorio de Sistemas de Información Geográfica y Teledetección Espacial | |
| 67 | | 12.4 Gabinete de Topografía y Cartografía | |

| N° | FACULTAD | LABORATORIOS | BIBLIOTECAS |
|-----|------------------------------------------------------------------|-------------------------------------------------------------------------|--------------------------|
| 68 | 13. INGENIERÍA INDUSTRIAL Y DE SISTEMAS | 13.1 Laboratorio de Cómputo N° 01 | Biblioteca Especializada |
| 69 | | 13.2 Laboratorio de Electrónica | |
| 70 | | 13.3 Laboratorio de Polivalente | |
| 71 | 14. MEDICINA "HIPÓLITO UNANUE" | 14.1 Laboratorio de Computo | Biblioteca Especializada |
| 72 | | 14.2 Laboratorio de Microbiología y Parasitología | |
| 73 | | 14.3 Laboratorio de Fisiología | |
| 74 | | 14.4 Laboratorio de Farmacología | |
| 75 | | 14.5 Laboratorio de Técnica Quirúrgica y Cirugía Experimental | |
| 76 | | 14.6 Laboratorio de Anatomía Humana | |
| 77 | | 14.7 Laboratorio de Histología-Embriología y Genética | |
| 78 | | 14.8 Laboratorio de Física y Química | |
| 79 | | 14.9 Laboratorio de Biología | |
| 80 | | 14.10 Laboratorio de Bioquímica y Molecular | |
| 81 | | 14.11 Laboratorio de Bioquímica y Principios Activos Naturales | |
| 82 | | 14.12 Laboratorio de Computo | |
| 83 | 15. OCEANOGRAFÍA, PESQUERÍA, CIENCIAS ALIMENTARIAS Y ACUICULTURA | 15.1 Laboratorio Informatica | Biblioteca Especializada |
| 84 | | 15.2 Laboratorio de Microbiología y Patobiología Acuática | |
| 85 | | 15.3 Laboratorio de Crustáceos | |
| 86 | | 15.4 Laboratorio de Cultivos Menores | |
| 87 | | 15.5 Laboratorio de Química Orgánica, Bioquímica y Control de Alimentos | |
| 88 | | 15.6 Laboratorio de Tecnología de los Alimentos | |
| 89 | | 15.7 Laboratorio de Hidrobiología I | |
| 90 | | 15.8 Laboratorio de Hidrobiología II | |
| 91 | | 15.9 Laboratorio de Artes de Pesca | |
| 92 | | 15.10 Laboratorio de Contaminación Ambiental y Recursos Marinos | |
| 93 | | 15.11 Laboratorio de Genética | |
| 94 | | 15.12 Laboratorio de Capacitación | |
| 95 | | 15.13 Laboratorio de Lacteos | |
| 96 | | 15.14 Laboratorio de Biología Molecular | |
| 97 | | 15.15 Laboratorio de Motores | |
| 98 | | 15.16 Laboratorio de Acuicultura | |
| 99 | | 15.17 Laboratorio de Ecotoxicología | |
| 100 | | 15.18 Laboratorio de Capacitación | |
| 101 | 15.19 Gabinete de Topografía | | |
| 102 | 15.20 Gabinete de Oceanografía Física | | |
| 103 | 15.21 Planta Piloto Oquendo | | |
| 104 | 15.22 Estación Piscícola de Santa Eulalia | | |
| 105 | 15.23 Estación Marina Isla Los Chimus | | |
| 106 | 15.24 Estación Marina Isla Pachacamac | | |
| 107 | 16. ODONTOLOGÍA | 16.1 Laboratorio De Anatomía Humana - Anfiteatro | Biblioteca Especializada |
| 108 | | 16.2 Laboratorio De Bioquímica General y Aplicada | |
| 109 | | 16.3 Laboratorio De Microbiología | |
| 110 | | 16.4 Laboratorio De Radiología Estomatológica | |
| 111 | | 16.5 Laboratorio De Histología | |
| 112 | | 16.6 Laboratorio De Histopatología | |
| 113 | | 16.7 Laboratorio De Química General y Orgánica | |
| 114 | | 16.8 Laboratorio De Prótesis Dental | |
| 115 | | 16.9 Laboratorio De Fisiología | |
| 116 | | 16.10 Laboratorio De Biofísica | |
| 117 | | 16.11 Laboratorio Multidisciplinario de PPF, PPR y PC | |
| 118 | | 16.12 Laboratorio De Biología | |
| 119 | | 16.13 Centro Quirúrgico | |
| 120 | 16.14 Sala de Informática | | |
| 121 | 16.15 Laboratorio de Investigación | | |
| 122 | 16.16 Clínica Integrada del Adulto | | |
| 123 | 16.17 Clínica Integrada del Niño | | |
| 124 | 16.18 Clínica de Odontopediatría | | |
| 125 | 16.19 Clínica de Post Grado | | |
| 126 | 17. PSICOLOGÍA | 17.1 Laboratorio de Psicología Experimental | Biblioteca Especializada |
| 127 | | 17.2 Laboratorio de Psicoterapia y Relaciones Humanas | |
| 128 | | 17.3 Laboratorio de Investigación en Evaluación Psicología. | |
| 129 | | 17.4 Unidad de Prestación de Servicios de Internet | |
| 130 | 18. TECNOLOGÍA MÉDICA | 18.1 Gabinete de Radiología | Biblioteca Especializada |
| 131 | | 18.2 Gabinete de Terapia Física | |
| 132 | | 18.3 Gabinete de Terapia de Lenguaje | |
| 133 | | 18.4 Gabinete de Optometría | |
| 134 | | 18.5 Laboratorio de Bioquímica | |
| 135 | | 18.6 Laboratorio de Microbiología | |
| 136 | | 18.7 Laboratorio de Inmunología | |
| 137 | | 18.8 Laboratorio de Reactivos | |
| 138 | | 18.9 Laboratorio de Microscopía | |

Fuente: Facultades

Elaboración: Oficina de Planeamiento y Eval de Planes y Proyectos - OCPL

Convenios

2.7 UNFV: SUSCRIPCIÓN DE CONVENIOS NACIONALES E INTERNACIONALES AÑO 2015

| N° | INSTITUCIÓN | TIPO DE CONVENIO |
|----|----------------------------------------------------------------------------------|------------------|
| 1 | ALIANZA PACIFICO - MINISTERIO EDUCACION | PROGRAMA |
| 2 | AUTORIDAD AUTONOMA DEL SISTEMA ELECTRICO DE TRANSPORTE MASIVO LIMA Y CALLAO AATE | MARCO |
| 3 | COLEGIO DE ARQUITECTOS DE HUANUCO | EUPG |
| 4 | COLEGIO DE INGENIEROS DE AYACUCHO | EUPG |
| 5 | CONSORCIO IMPERIO | CREDITO |
| 6 | EMPRESA CORPORATION MARINE PRODUCTOS BUSSINES E.I.R.L - COMAPRUBU E.I.R.L | FOPCA |
| 7 | INSTITUTO OFTALMOSALUD | FMHU |
| 8 | MINISTERIO DE SALUD | MARCO |
| 9 | MINISTERIO PUBLICO | MARCO |
| 10 | MINISTERIO PUBLICO | FAPS |
| 11 | MINISTERIO PUBLICO | EUPG |
| 12 | MINISTERIO PUBLICO | FCCSS |
| 13 | MINISTERIO PUBLICO | FDCP |
| 14 | PERUVIAN AMERICAN MEDICAL SOCIETY | FMHU |
| 15 | SINDICATO DE PSICOLOGOS ESSALUD | FAPS |

Fuente: Oficina Central de Relaciones Nacionales e Internacionales y Cooperación Técnica
Elaboración: Oficina de Planeamiento y Eval de Planes y Proyectos - OCPL

3. GESTIÓN ADMINISTRATIVA

- *Personal Administrativo*

Personal Administrativo

3.1 UNFV: ADMINISTRATIVOS POR CLASE Y GÉNERO SEGÚN FACULTAD, 2015

| FACULTAD | PERMANENTE | | | CONTRATADO | | | TOTAL |
|--------------------------------------------------------------|------------|------------|------------|------------|-----------|-----------|------------|
| | Femenino | Masculino | Sub Total | Femenino | Masculino | Sub Total | |
| ADMINISTRACIÓN | 5 | 4 | 9 | 3 | 1 | 4 | 13 |
| ARQUITECTURA Y URBANISMO | 15 | 4 | 19 | | | 0 | 19 |
| CIENCIAS ECONÓMICAS | 15 | 7 | 22 | 3 | | 3 | 25 |
| CIENCIAS FINANCIERAS Y CONTABLES | 12 | 6 | 18 | 1 | 1 | 2 | 20 |
| CIENCIAS NATURALES Y MATEMÁTICA | 13 | 20 | 33 | 2 | 2 | 4 | 37 |
| CIENCIAS SOCIALES | 16 | 10 | 26 | 1 | | 1 | 27 |
| DERECHO Y CIENCIA POLÍTICA | 9 | 12 | 21 | | | 0 | 21 |
| EDUCACIÓN | 18 | 16 | 34 | 4 | 1 | 5 | 39 |
| HUMANIDADES | 10 | 5 | 15 | 3 | | 3 | 18 |
| INGENIERÍA CIVIL | 10 | 8 | 18 | 1 | | 1 | 19 |
| INGENIERÍA ELECTRÓNICA E INFORMÁTICA | 9 | 1 | 10 | 1 | 3 | 4 | 14 |
| INGENIERÍA GEOGRÁFICA, AMBIENTAL Y ECOTURISMO | 11 | 10 | 21 | 1 | 1 | 2 | 23 |
| INGENIERÍA INDUSTRIAL Y DE SISTEMAS | 16 | 6 | 22 | 2 | 2 | 4 | 26 |
| MEDICINA "HIPÓLITO UNANUE" | 22 | 7 | 29 | 1 | 2 | 3 | 32 |
| OCEANOGRAFÍA, PESQUERÍA, CIENCIAS ALIMENTARIAS Y ACUICULTURA | 14 | 12 | 26 | | 2 | 2 | 28 |
| ODONTOLOGÍA | 14 | 10 | 24 | 4 | 1 | 5 | 29 |
| PSICOLOGÍA | 15 | 10 | 25 | | | 0 | 25 |
| TECNOLOGÍA MÉDICA | 7 | 6 | 13 | 4 | 1 | 5 | 18 |
| TOTAL | 231 | 154 | 385 | 31 | 17 | 48 | 433 |

Fuente: Oficina Central de Recursos Humanos

Elaboración: Oficina de Planeamiento y Eval de Planes y Proyectos - OCPL

3.2 UNFV: ADMINISTRATIVOS POR CLASE Y GÉNERO SEGÚN DEPENDENCIA, 2015

| DEPENDENCIAS | PERMANENTE | | | CONTRATADO | | | TOTAL |
|-------------------------------------------------------------|------------|------------|------------|------------|-----------|-----------|------------|
| | Femenino | Masculino | Sub Total | Femenino | Masculino | Sub Total | |
| CENTRO CULTURAL FEDERICO VILLARREAL | 2 | 10 | 12 | 1 | | 1 | 13 |
| CENTRO DE EXTENSIÓN UNIVERSITARIA Y PROYECCIÓN SOCIAL | 5 | 1 | 6 | | | 0 | 6 |
| CENTRO PRE UNIVERSITARIO | 2 | 5 | 7 | 1 | 1 | 2 | 9 |
| CENTRO UNIVERSITARIO DE COMPUTO E INFORMÁTICA | 1 | 2 | 3 | 1 | | 1 | 4 |
| CENTRO UNIVERSITARIO DE PROD. DE BIENES Y PRESTACIÓN DE S | 2 | 1 | 3 | | | 0 | 3 |
| DIRECCIÓN GENERAL DE ADMINISTRACIÓN | | 2 | 2 | | | 0 | 2 |
| EDITORIAL UNIVERSITARIA, IMPRENTA Y LIBRERÍA | 2 | 4 | 6 | | | 0 | 6 |
| ESCUELA UNIVERSITARIA DE EDUCACIÓN A DISTANCIA | 8 | 3 | 11 | | 3 | 3 | 14 |
| ESCUELA UNIVERSITARIA DE POST GRADO | 6 | 5 | 11 | 1 | 2 | 3 | 14 |
| INSTITUTO CENTRAL DE RECREACIÓN EDUCACIÓN FÍSICA Y DEPOR | | 7 | 7 | | | 0 | 7 |
| INSTITUTO DE IDIOMAS | 6 | 3 | 9 | 1 | | 1 | 10 |
| OFICINA CENTRAL DE ADMISIÓN | 1 | 3 | 4 | | | 0 | 4 |
| OFICINA CENTRAL DE ASESORIA JURÍDICA | 2 | 3 | 5 | | | 0 | 5 |
| OFICINA CENTRAL DE ASUNTOS ACADÉMICOS | 3 | 1 | 4 | | | 0 | 4 |
| OFICINA CENTRAL DE BIENESTAR UNIVERSITARIO | 30 | 5 | 35 | | | 0 | 35 |
| OFICINA CENTRAL DE CALIDAD ACADÉMICA | 2 | 4 | 6 | | | 0 | 6 |
| OFICINA CENTRAL DE COMUNICACIONES E IMAGEN INSTITUCIONAL | 1 | 2 | 3 | | | 0 | 3 |
| OFICINA CENTRAL DE INFRAESTRUCTURA Y DESARROLLO FÍSICO | 2 | 2 | 4 | | 1 | 1 | 5 |
| OFICINA CENTRAL DE INVESTIGACIÓN | 3 | | 3 | | | 0 | 3 |
| OFICINA CENTRAL DE LOGÍSTICA Y SERVICIOS AUXILIARES | 10 | 69 | 79 | | 2 | 2 | 81 |
| OFICINA CENTRAL DE PLANIFICACIÓN | 6 | 4 | 10 | | 1 | 1 | 11 |
| OFICINA CENTRAL DE RECURSOS HUMANOS | 16 | 9 | 25 | 4 | 1 | 5 | 30 |
| OFICINA CENTRAL DE REGISTROS ACADÉMICOS Y CENTRO DE CÓMPUTO | 7 | 4 | 11 | 2 | 2 | 4 | 15 |
| OFICINA CENTRAL DE RELACIONES NACIONALES E INTERNACIONALES | 1 | 3 | 4 | | | 0 | 4 |
| OFICINA CENTRAL ECONÓMICO FINANCIERA | 11 | 11 | 22 | 1 | | 1 | 23 |
| OFICINA DE PATRIMONIO | 1 | 3 | 4 | | | 0 | 4 |
| ÓRGANO DE CONTROL INSTITUCIONAL | 1 | 1 | 2 | | | 0 | 2 |
| RECTORADO | 3 | 1 | 4 | | | 0 | 4 |
| SECRETARÍA GENERAL | 5 | 4 | 9 | 1 | | 1 | 10 |
| VICE RECTORADO ACADÉMICO | 2 | 1 | 3 | | 1 | 1 | 4 |
| VICE RECTORADO DE INVESTIGACIÓN | 4 | 2 | 6 | 1 | | 1 | 7 |
| TOTAL | 145 | 175 | 320 | 14 | 14 | 28 | 348 |

1/ Incluye 4 médicos permanentes

Fuente: Oficina Central de Recursos Humanos

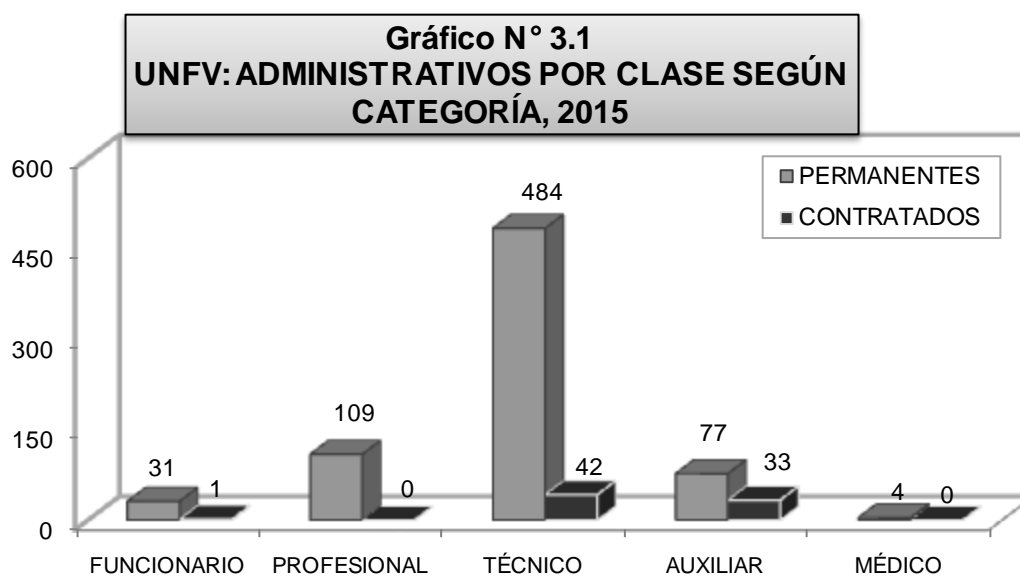
Elaboración: Oficina de Planeamiento y Eval de Planes y Proyectos - OCPL

3.3 UNFV: ADMINISTRATIVOS POR CLASE Y GÉNERO SEGÚN CATEGORÍA, 2015

| ADMINISTRATIVOS | PERMANENTES | | | CONTRATADOS | | | TOTAL |
|-----------------|-------------|------------|------------|-------------|-----------|-----------|------------|
| | Femenino | Masculino | SUB TOTAL | Femenino | Masculino | SUB TOTAL | |
| FUNCIONARIO | 21 | 10 | 31 | | 1 | 1 | 32 |
| PROFESIONAL | 69 | 40 | 109 | | | 0 | 109 |
| TÉCNICO | 261 | 223 | 484 | 29 | 13 | 42 | 526 |
| AUXILIAR | 23 | 54 | 77 | 16 | 17 | 33 | 110 |
| MÉDICO | 2 | 2 | 4 | | | 0 | 4 |
| TOTAL | 376 | 329 | 705 | 45 | 31 | 76 | 781 |

Fuente: Oficina Central de Recursos Humanos

Elaboracion: Oficina de Planeamiento y Eval de Planes y Proyectos - OCPL



Fuente: Oficina Central de Recursos Humanos

3.4 UNFV: ADMINISTRATIVOS (CAS) SEGÚN FACULTAD Y DEPENDENCIA, 2015

| FACULTAD / DEPENDENCIA | Femenino | Masculino | Total |
|----------------------------------------------------------------------------|-----------|------------|------------|
| CENTRO CULTURAL FEDERICO VILLARREAL | 1 | 2 | 3 |
| CENTRO DE EXTENSION UNIVERSITARIA Y PROY. SOCIAL | 1 | | 1 |
| CENTRO PRE UNIVERSITARIO VILLARREAL | 4 | 5 | 9 |
| COMISION DE PROCESOS DISCIPLINARIOS | 1 | | 1 |
| COMITE ELECTORAL | | 1 | 1 |
| DIRECCION GENERAL DE ADMINISTRACION | | 1 | 1 |
| EDITORIAL UNIVERSITARIA, IMPRENTA Y LIBRERIA | | 2 | 2 |
| ESCUELA UNIVERSITARIA DE EDUCACION A DISTANCIA | 1 | | 1 |
| ESCUELA UNIVERSITARIA DE POST GRADO | 10 | 11 | 21 |
| FACULTAD DE ADMINISTRACION | 5 | 2 | 7 |
| FACULTAD DE ARQUITECTURA Y URBANISMO | 1 | 2 | 3 |
| FACULTAD DE CIENCIAS ECONOMICAS | 3 | 2 | 5 |
| FACULTAD DE CIENCIAS FINANCIERAS Y CONTABLES | 1 | 2 | 3 |
| FACULTAD DE CIENCIAS NATURALES Y MATEMATICA | 4 | 1 | 5 |
| FACULTAD DE CIENCIAS SOCIALES | | 1 | 1 |
| FACULTAD DE DERECHO Y CIENCIA POLITICA | 4 | 1 | 5 |
| FACULTAD DE EDUCACION | 2 | 4 | 6 |
| FACULTAD DE HUMANIDADES | 4 | 1 | 5 |
| FACULTAD DE INGENIERIA CIVIL | 1 | 3 | 4 |
| FACULTAD DE INGENIERIA ELECTRONICA E INFORMATICA | 2 | 1 | 3 |
| FACULTAD DE INGENIERIA GEOGRAFICA, AMBIENTAL Y ECOTURISMO | 2 | | 2 |
| FACULTAD DE INGENIERIA INDUSTRIAL Y DE SISTEMAS | 6 | | 6 |
| FACULTAD DE MEDICINA "HIPOLITO UNANUE" | 3 | 7 | 10 |
| FACULTAD DE OCEANOGRAFIA, PESQUERIA, CC. ALIMENTARIAS Y ACUICULTURA | 3 | 10 | 13 |
| FACULTAD DE ODONTOLOGIA | 1 | 5 | 6 |
| FACULTAD DE PSICOLOGIA | 4 | 1 | 5 |
| FACULTAD DE TECNOLOGIA MEDICA | 2 | 2 | 4 |
| INSTITUTO DE RECREACION, EDUCACION FISICA Y DEPORTES | | 3 | 3 |
| INSTITUTO DE IDIOMAS | | | 0 |
| OFICINA CENTRAL DE ADMISION | | 2 | 2 |
| OFICINA CENTRAL DE ASESORIA JURIDICA | 1 | | 1 |
| OFICINA CENTRAL DE CALIDAD ACADEMICA | 1 | | 1 |
| OFICINA CENTRAL DE BIENESTAR UNIVERSITARIO | 3 | 1 | 4 |
| OFICINA CENTRAL DE COMUNICACIONES E IMAGEN INSTITUCIONAL | 2 | | 2 |
| OFICINA CENTRAL DE INFRAESTRUCTURA Y DESARROLLO FISICO | | 1 | 1 |
| OFICINA CENTRAL DE INVESTIGACION | | 1 | 1 |
| OFICINA CENTRAL DE LOGISTICA Y SERVICIOS | 2 | 12 | 14 |
| OFICINA CENTRAL DE PLANIFICACION | | 1 | 1 |
| OFICINA CENTRAL DE RECURSOS HUMANOS | 1 | 3 | 4 |
| OFICINA CENTRAL DE REGISTROS ACADEMICOS Y CENTRO DE COMPUTO | 1 | 2 | 3 |
| OFICINA CENTRAL DE RELACIONES NACIONALES E INTERNACIONALES Y COOP. TECNICA | 1 | | 1 |
| OFICINA CENTRAL ECONOMICO FINANCIERA | 2 | 3 | 5 |
| OFICINA DE PATRIMONIO | | 1 | 1 |
| ORGANO DE CONTROL INSTITUCIONAL | 2 | 1 | 3 |
| SECRETARIA GENERAL | 2 | 6 | 8 |
| VICE RECTORADO DE INVESTIGACION | | 1 | 1 |
| TOTAL | 84 | 105 | 189 |

Fuente: Oficina Central de Recursos Humanos

Elaboracion: Oficina de Planeamiento y Eval de Planes y Proyectos - OCPL

4. ÓRGANOS DESCONCENTRADOS

- *Escuela Universitaria de Postgrado*
- *Centro Preuniversitario Villarreal*
- *Escuela Universitaria de Educación a Distancia*
- *Centro Universitario de Extensión y Proyección Social*
- *Centro Cultural Federico Villarreal*

Escuela Universitaria de Postgrado - EUPG

4.1 UNFV: MATRICULADOS EN MAESTRÍA SEGÚN ÁREA Y ESPECIALIDAD, 2015

| ESPECIALIDAD | Matriculados |
|-----------------------------------------------------------------------------------------------|--------------|
| ÁREA : CIENCIAS DE LA EMPRESA | 746 |
| Administración | 150 |
| Auditoría Contable y Financiera | 56 |
| Auditoría Integral | 32 |
| Costos y Presupuestos | 26 |
| Finanzas | 42 |
| Gerencia de Proyectos Empresariales | 77 |
| Gestión de Alta Dirección | 85 |
| Gestión de Inversión Pública | 86 |
| Gestión Económica Empresarial | 0 |
| Gestión Municipal y Desarrollo Local | 0 |
| Marketing y Negocios Internacionales | 62 |
| Negocios Bancarios | 0 |
| Tributación | 130 |
| ÁREA : CIENCIAS DE LA SALUD | 380 |
| Administración de Servicios de Salud | 56 |
| Dirección, Organización De Hospitales Y Servicios De Salud (Virtual) | 0 |
| Docencia e Investigación en Estomatología | 53 |
| Drogodependencia | 0 |
| Epidemiología | 0 |
| Gerontología | 0 |
| Gestión y Conducción en Salud | 33 |
| Medicina Legal y Ciencias Forenses | 0 |
| Nutrición | 0 |
| Psicología Clínica y de la Salud | 37 |
| Psicología Educativa con Mención En Problemas De Aprendizaje, Tutoría Y Orientación Educativa | 28 |
| Psicología Organizacional Y Recursos Humanos | 37 |
| Salud Pública | 56 |
| Salud Pública Con Mención En Epidemiología | 47 |
| Salud Pública Con Mención En Gestión Hospitalaria | 33 |
| Salud Pública Con Mención En Salud Reproductiva | 0 |
| ÁREA : DERECHO Y CIENCIAS POLÍTICAS | 1267 |
| Criminalística | 36 |
| Derecho Civil y Comercial | 284 |
| Derecho con Mención en Aduanas | 74 |
| Derecho con Mención en Política Fiscal y Tributación | 104 |
| Derecho Constitucional | 151 |
| Derecho del Niño y Políticas Publicas para la Infancia y Adolescencia | 39 |
| Derecho Empresarial | 44 |
| Derecho Penal | 364 |
| Gestión de Políticas Públicas | 171 |
| ÁREA : HUMANIDADES Y CC. SS | 184 |
| Administración y Gerencia Social | 86 |
| Antropología con Mención en Metodología y Técnicas en la Investigación Socio Cultural | 0 |
| Docencia Universitaria | 68 |
| Educación Ambiental y Desarrollo Sostenible | 0 |
| Evaluación y Acreditación de Instituciones Educativas | 1 |
| Filosofía y Concepción del Mundo | 0 |
| Gerencia Educativa | 0 |
| Gestión y Administración de la Educación | 29 |
| Gestión de Patrimonio Cultural e Investigación Histórica | 0 |
| Gestión de Programas y Políticas de la Infancia, Adolescencia y Juventud | 0 |
| Linguística Hispánica con Mención en Investigación y Enseñanza del Español como Lengua I | 0 |
| Literatura con Mención en Literatura Peruana e Hispanoamericana | 0 |
| ÁREA : INGENIERÍA, ARQUITECTURA Y CIENCIAS BÁSICAS | 865 |
| Arquitectura | 0 |
| Biotechnología | 0 |
| Gerencia de la Construcción Moderna | 142 |
| Gerencia de Proyectos de Ingeniería | 203 |
| Gestión Ambiental | 73 |
| Gestión Ambiental y Minera | 52 |
| Hidrología Subterránea | 0 |
| Hidrología y Gestion del Agua | 0 |
| Ingeniería Ambiental | 28 |
| Ingeniería Agroindustrial con Mención en Ingeniería de Procesos de alimentos | 0 |
| Ingeniería de Catastro | 0 |
| Ingeniería de Recursos Hidraulicos | 0 |
| Ingeniería de Sistemas | 0 |
| Ingeniería de Sistemas con Mención en Gestión del Conocimiento | 17 |
| Ingeniería de Sistemas con Mención en Gestión de Tecnologías de la Información | 83 |
| Ingeniería de Sistemas con Mención en Ingeniería de Procesos Empresariales | 15 |
| Ingeniería de Sistemas con Mención en ingeniería de Software | 0 |
| Ingeniería de Transporte | 51 |
| Ingeniería Industrial con Mención en Gestión de La Calidad y la Productividad | 44 |
| Ingeniería Industrial con Mención en Ingeniería Empresarial | 0 |
| Ingeniería Industrial con Mención en Operaciones y Productividad | 65 |
| Ingeniería Telemática y Redes Informaticas | 0 |
| Ordenamiento y Gestión del Territorio | 0 |
| Técnicas Y Gestión Medio Ambientales (Virtual) | 0 |
| Seguridad Industrial y Protección Ambiental | 61 |
| Tecnología de Información Geográfica | 31 |
| TOTAL | 3442 |

Fuente: Escuela Universitaria de Post Grado

Elaboracion: Oficina de Planeamiento y Eval de Planes y Proyectos - OCPL

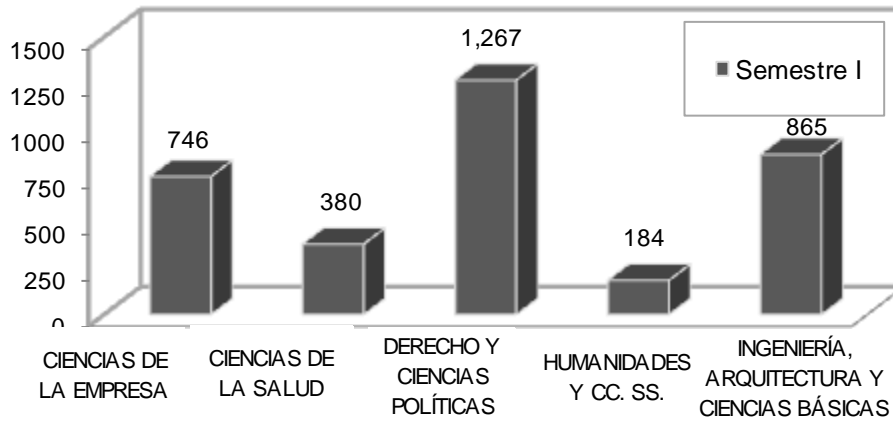
4.2 UNFV: MATRICULADOS EN DOCTORADO SEGÚN ÁREA Y ESPECIALIDAD, 2015

| ESPECIALIDAD | Matriculados |
|-------------------------------------------------------------------|--------------|
| ÁREA : CIENCIAS DE LA EMPRESA | 316 |
| Administración | 203 |
| Contabilidad | 68 |
| Economía | 45 |
| ÁREA : CIENCIAS DE LA SALUD | 214 |
| Medicina | 0 |
| Odontología | 37 |
| Psicología | 23 |
| Salud Pública | 154 |
| ÁREA : DERECHO Y CIENCIAS POLÍTICAS | 710 |
| Derecho | 710 |
| ÁREA : HUMANIDADES Y CC. SS | 78 |
| Educación | 62 |
| Humanidades | 16 |
| ÁREA : INGENIERÍA ARQUITECTURA Y CIENCIAS BÁSICAS | 347 |
| Ciencias de los Alimentos | 15 |
| Ingeniería Civil | 53 |
| Ingeniería Ambiental | 48 |
| Ingeniería de Sistemas | 73 |
| Ingeniería Geográfica | 0 |
| Ingeniería Industrial | 0 |
| Medio Ambiente y Desarrollo Sostenible | 144 |
| Tecnologías de la Información Geográfica y Gestión del Territorio | 14 |
| TOTAL | 1665 |

Fuente: Escuela Universitaria de Post Grado

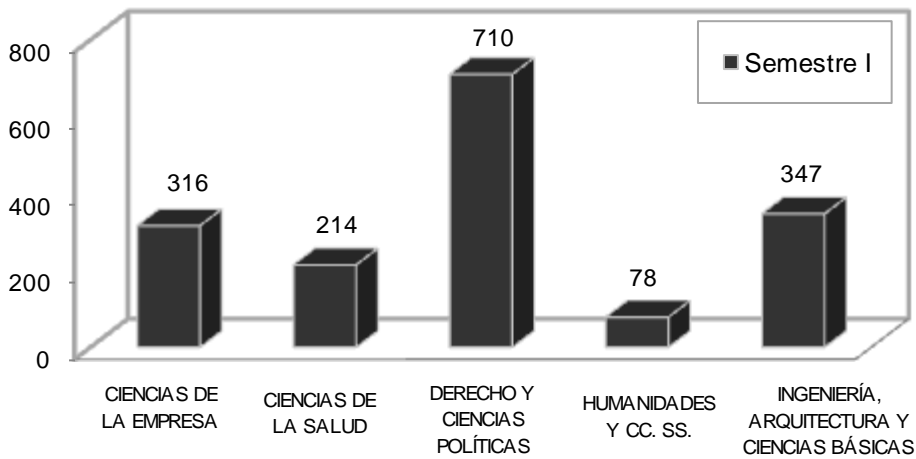
Elaboración: Oficina de Planeamiento y Eval de Planes y Proyectos - OCPL

Gráfico N° 4.1
UNFV: MATRICULADOS SEMESTRE-I EN MAESTRIA
SEGÚN ÁREA, 2015



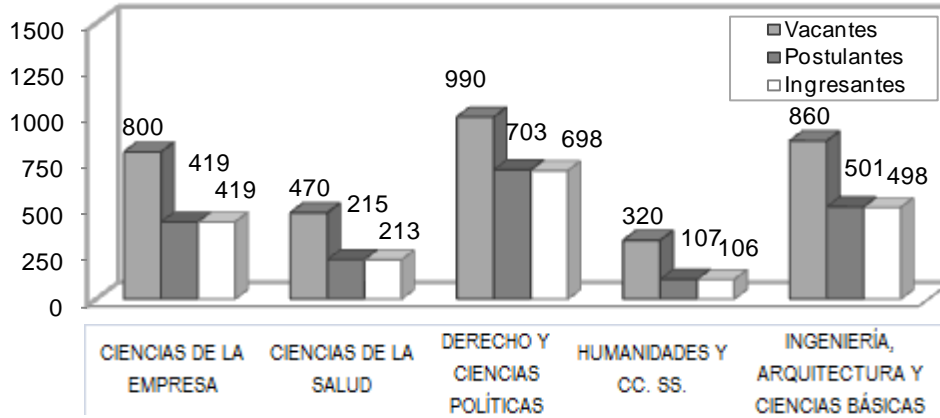
Fuente: Escuela Universitaria de Postgrado

Gráfico N° 4.2
UNFV: MATRICULADOS SEMESTRE-I EN DOCTORADO
SEGÚN ÁREA, 2015



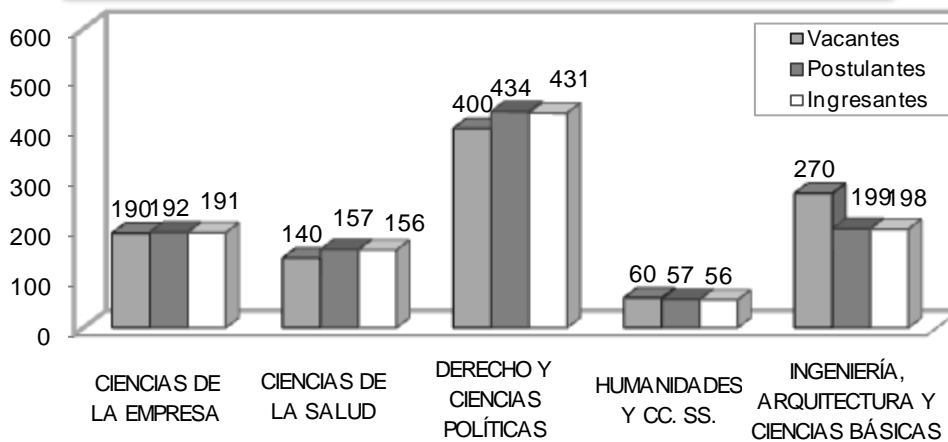
Fuente: Escuela Universitaria de Postgrado

Gráfico N° 4.3
UNFV: VACANTES, POSTULANTES E INGRESANTES
EN MAESTRIA SEGÚN ÁREA, 2015



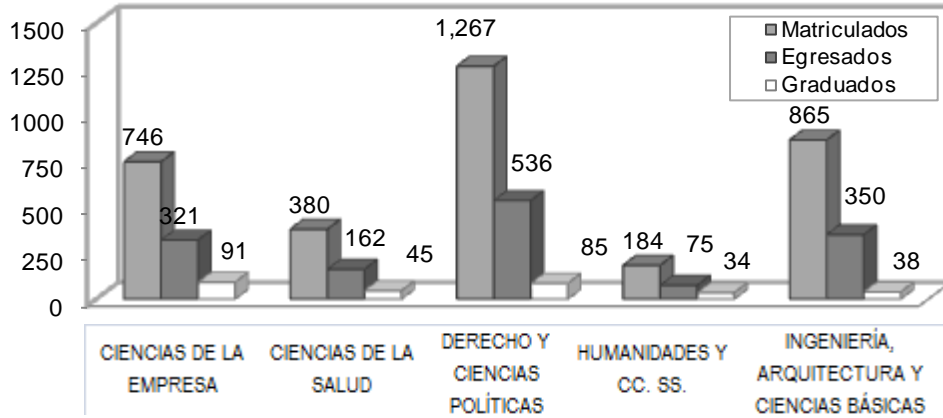
Fuente: Escuela Universitaria de Postgrado

Gráfico N° 4.4
UNFV: VACANTES, POSTULANTES E INGRESANTES
EN DOCTORADO SEGÚN ÁREA, 2015



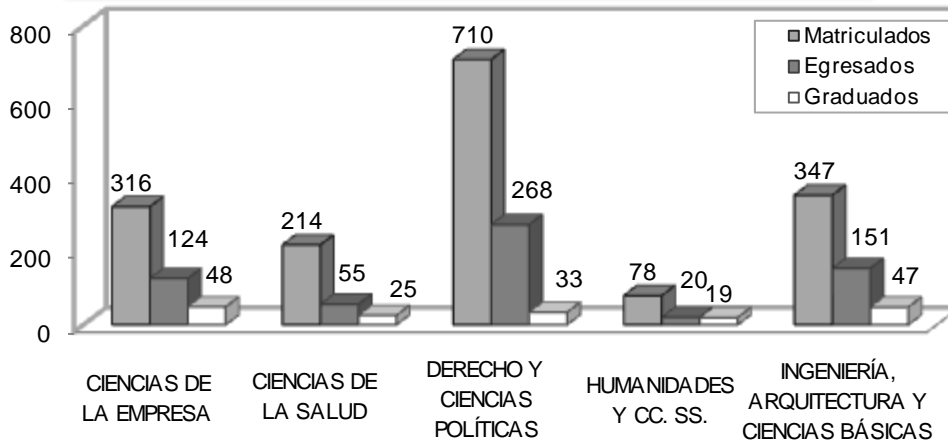
Fuente: Escuela Universitaria de Postgrado

Gráfico N° 4.5
UNFV: MATRICULADOS, EGRESADOS Y GRADUADOS EN MAESTRIA SEGÚN ÁREA, 2015



Fuente: Escuela Universitaria de Postgrado

Gráfico N° 4.6
UNFV: MATRICULADOS, EGRESADOS Y GRADUADOS EN DOCTORADO SEGÚN ÁREA, 2015



Fuente: Escuela Universitaria de Postgrado

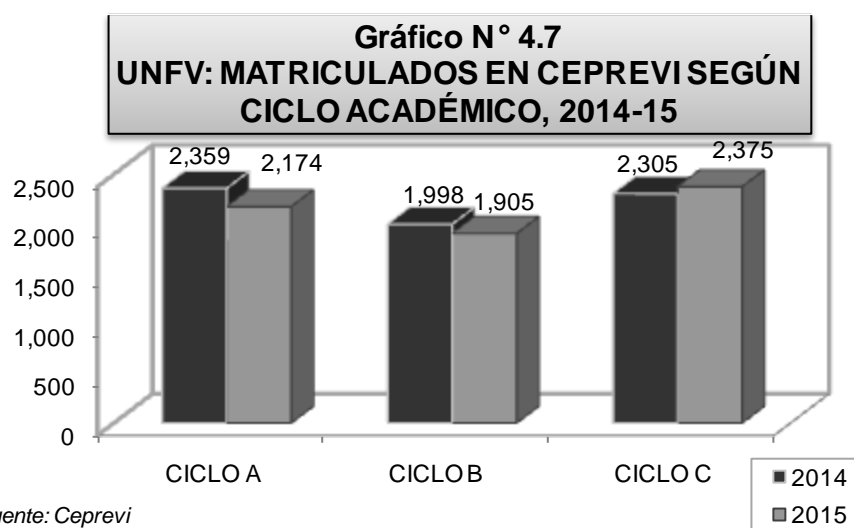
Centro Pre universitario Villarreal - CEPREVI

4.2 UNFV: MATRICULADOS EN CEPREVI SEGÚN CICLO ACADÉMICO, 2014-15

| CICLO ACADÉMICO | INICIO - TERMINO | ALUMNOS | |
|--------------------|---------------------|--------------|--------------|
| | | 2014 | 2015 |
| CICLO A | ABR - JUL | 2,359 | 2,174 |
| CICLO B | AGO - NOV | 1,998 | 1,905 |
| CICLO C | DIC - MAR | 2,305 | 2,375 |
| TOTAL | | 6,662 | 6,454 |

Fuente: CEPREVI

Elaboracion: Oficina de Planeamiento y Eval de Planes y Proyectos - OCPL



UNFV: MATRICULADOS EN CEPREVI POR CICLO ACADÉMICO SEGÚN LA SEDE, 2015

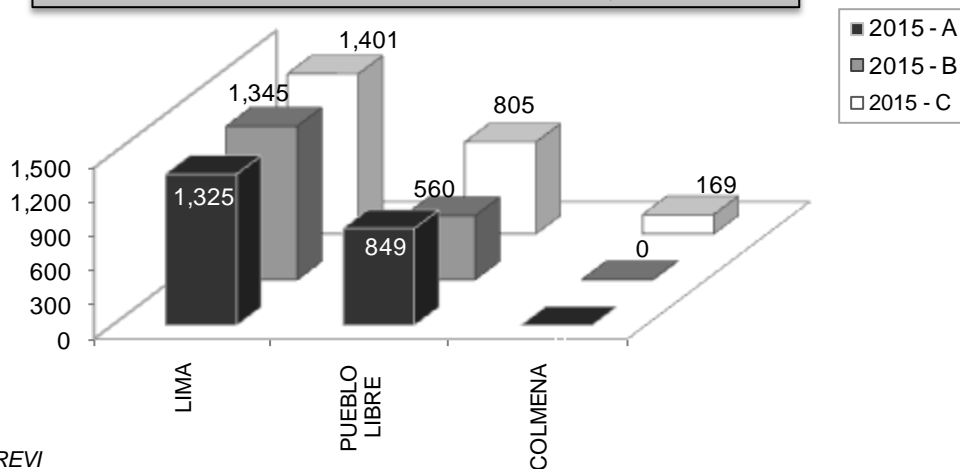
| SEDE | CICLOS | | |
|--------------|--------------|--------------|--------------|
| | 2015 - A | 2015 - B | 2015 - C |
| LIMA | 1,325 | 1,345 | 1,401 |
| PUEBLO LIBRE | 849 | 560 | 805 |
| COLMENA | 0 | 0 | 169 |
| TOTAL | 2,174 | 1,905 | 2,375 |

Fuente: CEPREVI

2375

Elaboracion: Oficina de Planeamiento y Eval de Planes y Proyectos - OCPL

**Gráfico N°
UNFV: MATRICULADOS EN CEPREVI POR CICLO ACADÉMICO SEGÚN LA SEDE, 2015**



Fuente: CEPREVI

Escuela Universitaria de Educación a Distancia – EUDED

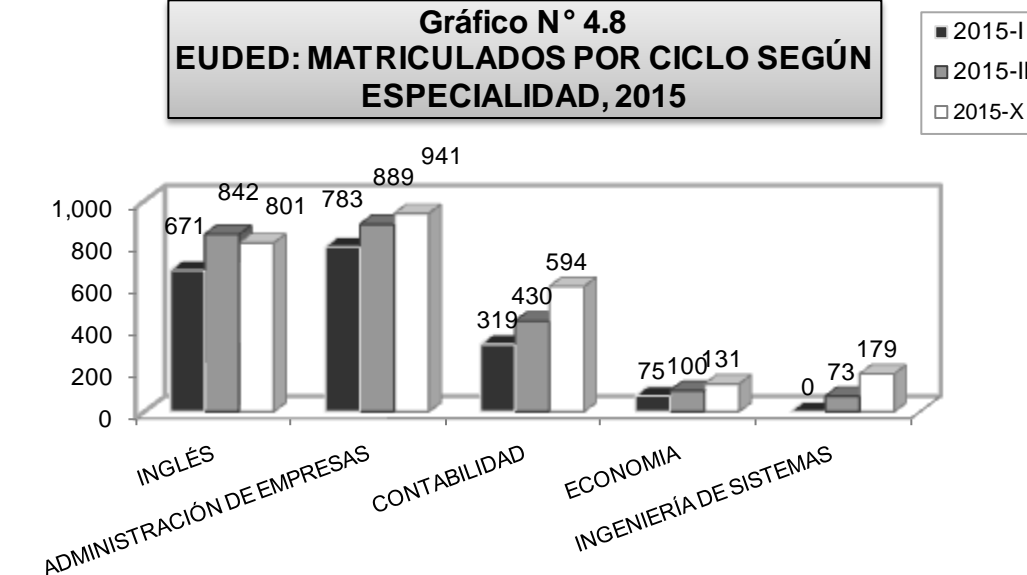
4.4 EUDED: MATRICULADOS POR CICLO SEGÚN ESPECIALIDAD, 2015

| ESPECIALIDAD | 2015-I | 2015-II | 2015-X |
|----------------------------|--------------|--------------|--------------|
| INGLÉS | 671 | 842 | 801 |
| ADMINISTRACIÓN DE EMPRESAS | 783 | 889 | 941 |
| CONTABILIDAD | 319 | 430 | 594 |
| ECONOMIA | 75 | 100 | 131 |
| INGENIERÍA DE SISTEMAS | 0 | 73 | 179 |
| TOTAL | 1,848 | 2,334 | 2,646 |

Fuente: Escuela Universitaria de Educación a Distancia

Elaboración: Oficina de Planeamiento y Eval de Planes y Proyectos - OCPL

Gráfico N° 4.8
EUDED: MATRICULADOS POR CICLO SEGÚN ESPECIALIDAD, 2015



Fuente: Escuela Universitaria de Educación a Distancia

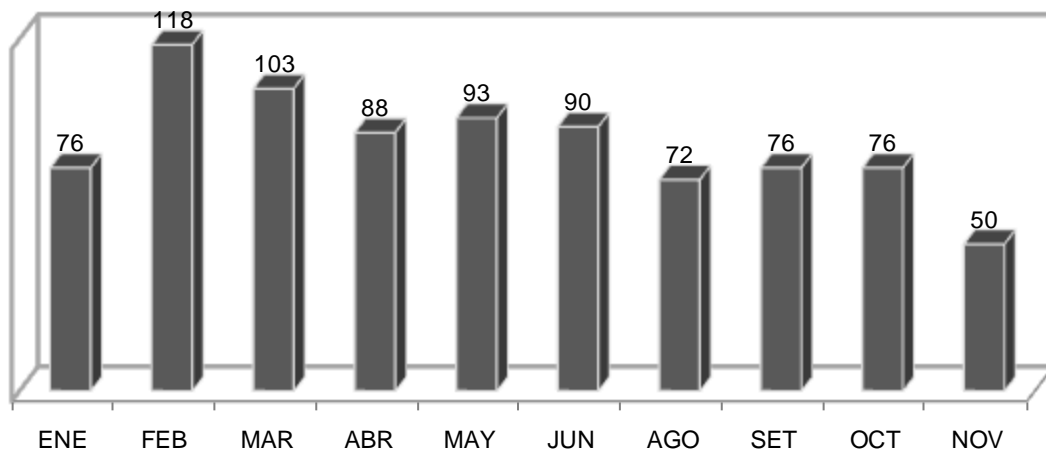
Centro de Extensión Universitaria y Proyección Social – CEUPS

4.5 CEUPS: MATRICULADOS POR CURSO SEGÚN EL MES

| N° | MES | CURSOS REALIZADOS | MATRICULADOS 2015 |
|--------------|-----------|-----------------------------------------------------------------------------------------------------------------------|-------------------|
| 1 | ENERO | Especialización en Gestión Pública | 57 |
| 2 | | Especialización en Gestión Pública N°2 | 19 |
| 3 | FEBRERO | Comercio Exterior y Aduanas, | 26 |
| 4 | | Sistemas Integrados de Gestión de la Calidad, Seguridad y Medio Ambiente | 44 |
| 5 | | Gerencia y Dirección Estratégica de Recursos Humanos | 20 |
| 6 | | Curso Taller: Seguridad y Salud Ocupacional | 28 |
| 7 | MARZO | Coaching y Liderazgo como Herramientas para la Gestión Moderna | 15 |
| 8 | | Implementación en un Sistema Integrado de gestión en base a las normas. ISO 9001, ISO 14001 y OHSAS 18001 -N°2 | 23 |
| 9 | | Formulación y Evaluación de Proyectos de Inversión Pública. SNIP | 47 |
| 10 | | Gestión por Procesos y Mejora Continua en la Administración Pública | 18 |
| 11 | ABRIL | Formación de Auditores Internos de Sistemas Integrados de Gestión | 22 |
| 12 | | Especialización en Gestión Pública N°3 | 28 |
| 13 | | Elaboración y Simulación de Indicadores de Gestión de Recursos Humanos | 27 |
| 14 | | Curso Taller: Seguridad y Salud Ocupacional N°2 | 11 |
| 16 | MAYO | Sistema Integrados de Gestión de la Calidad, Seguridad y medio Ambiente Normas (ISO 9001, ISO 14001, OHSAS 18001 N°3, | 22 |
| 17 | | Logística Empresarial | 19 |
| 18 | | Técnicas Modernas de Gestión de Recursos Humanos | 30 |
| 19 | | Gestión y Presupuesto por Resultados en el Sector Público | 22 |
| 21 | JUNIO | Implementación en un Sistema Integrado de gestión en base a las normas. ISO 9001, ISO 14001 y OHSAS 18001 -N°2 | 24 |
| 22 | | Formulación y Evaluación de Proyectos de Inversión Pública. SNIP | 27 |
| 23 | | Gestión de la Tesorería Gubernamental | 10 |
| 24 | | Gestión por Procesos y Mejora Continua en la Administración Pública | 29 |
| 25 | AGOSTO | Especialización en Gestión Pública N°03 | 32 |
| 26 | | Formación de Auditores Internos de Sistemas Integrados de Gestión | 17 |
| 27 | | Elaboración y Simulación de Indicadores de Gestión de Recursos Humanos | 23 |
| 28 | SETIEMBRE | Sistema Integrados de Gestión de la Calidad, Seguridad y medio Ambiente Normas (ISO 9001, ISO 14001, OHSAS 18001 N°3 | 29 |
| 29 | | Técnicas Modernas de Gestión de Recursos Humanos | 34 |
| 30 | | Comercio Exterior y Aduanas | 13 |
| 32 | OCTUBRE | Implementación en un Sistema Integrado de gestión en base a las normas. ISO 9001, ISO 14001 y OHSAS 18001 -N°2 | 13 |
| 33 | | Especialización en Gestión Pública N°04 | 49 |
| 34 | | Curso Taller: Seguridad y Salud Ocupacional N°3 | 14 |
| 36 | NOVIEMBRE | Gestión por Procesos y Mejora Continua en la Administración Pública | 19 |
| 37 | | Elaboración y Simulación de Indicadores de Gestión de Recursos Humanos | 15 |
| 38 | | Formulación y Evaluación de Proyectos de Inversión Pública. SNIP | 16 |
| TOTAL | | | 842 |

Fuente: Centro de Extensión Universitaria y Proyección Social
Elaboración: Oficina de Planeamiento y Eval de Planes y Proyectos - OCPL

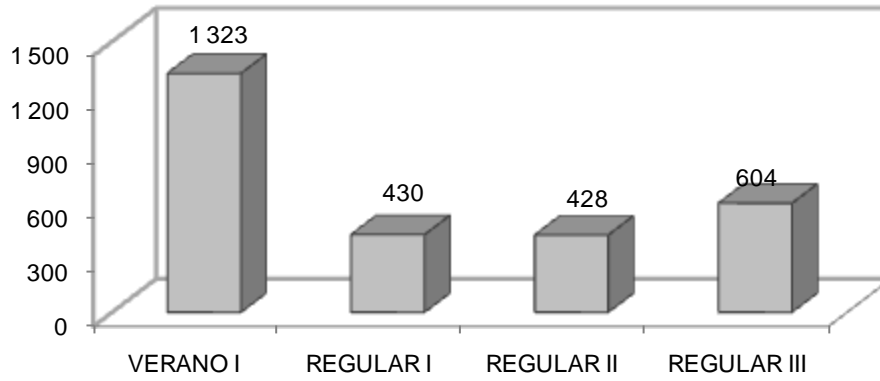
Gráfico N° 4.11
UNFV: MATRICULADOS EN EL CEUPS SEGÚN EL MES, 2015



Fuente: Centro de Extensión Universitaria y Proyección Social

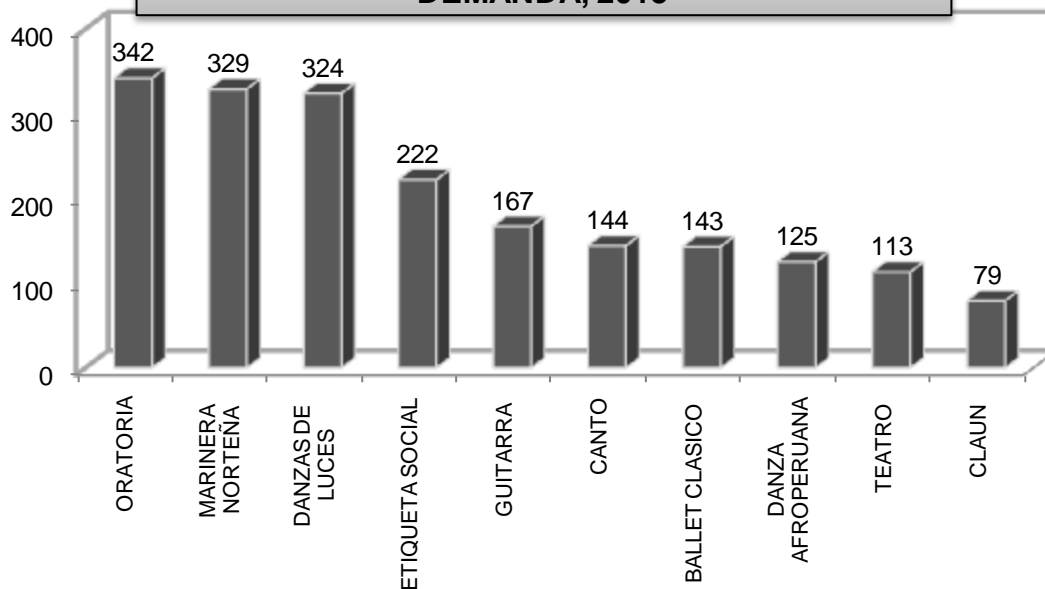
Centro Cultural Federico Villarreal - CCFV

Gráfico N° 4.11
CCFV: MATRICULADOS SEGÚN EL CICLO, 2015



Fuente: Centro Cultural Federico Villarreal

Gráfico N° 4.10
CCFV: MATRICULADOS SEGÚN EL TALLER DE MAS DEMANDA, 2015



Fuente: Centro Cultural Federico Villarreal

5. PRESUPUESTO

- *Presupuesto Institucional de Apertura*
- *Presupuesto Institucional Modificado*
- *Ejecución de Gasto*

5.1 UNFV: PRESUPUESTO INSTITUCIONAL DE APERTURA (PIA) Y PRESUPUESTO INSTITUCIONAL MODIFICADO (PIM) SEGÚN CATEGORÍA DE GASTO, 2015
(Nuevos soles)

| CATEGORÍA GÉNÉRICA DE GASTO | PRESUPUESTO INSTITUCIONAL DE APERTURA (PIA) | | | | | PRESUPUESTO INSTITUCIONAL MODIFICADO (PIM) | | | | | VARIACIÓN % | | | | |
|----------------------------------------------|---------------------------------------------|-------------------|----------|---------------|--------------------|--------------------------------------------|-------------------|----------|----------------|--------------------|--------------|--------------|-------------|--------------|--------------|
| | RO | RDR | DyT | RD | TOTAL | RO | RDR | DyT | RD | TOTAL | RO | RDR | DyT | RD | TOTAL |
| GASTOS CORRIENTES | 97,200,000 | 66,736,792 | 0 | 50,000 | 163,986,792 | 97,383,133 | 73,345,427 | 0 | 87,370 | 170,815,930 | 0.2% | 9.9% | 0.0% | 74.7% | 4.2% |
| 2.1. Personal y Obligaciones Sociales | 73,109,000 | 28,912,960 | | | 102,021,960 | 71,162,654 | 31,908,647 | | | 103,071,301 | -2.7% | 10.4% | | | 1.0% |
| 2.2. Pensiones y Otras Prestaciones Sociales | 15,889,000 | | | | 15,889,000 | 16,151,360 | | | | 16,151,360 | 1.6% | | | | 1.6% |
| 2.3. Bienes y Servicios | 6,884,000 | 34,842,450 | | 50,000 | 41,776,450 | 6,814,773 | 38,321,511 | | 87,370 | 45,223,654 | -1.0% | 10.0% | 0.0% | 74.7% | 8.3% |
| 2.5. Otros Gastos | 1,308,000 | 2,981,382 | | | 4,289,382 | 3,254,346 | 3,115,289 | | | 6,369,615 | 148.8% | 4.5% | | | 48.5% |
| GASTOS DE CAPITAL | 9,000,000 | 7,240,142 | 0 | 43,370 | 16,283,512 | 20,365,737 | 8,071,603 | 0 | 53,538 | 28,490,878 | 126.3% | 11.5% | 0.0% | 23.4% | 75.0% |
| 2.6. Adquisición de Activos no Financieros | 9,000,000 | 7,240,142 | | 43,370 | 16,283,512 | 20,365,737 | 8,071,603 | | 53,538 | 28,490,878 | 126.3% | 11.5% | 0.0% | 23.4% | 75.0% |
| TOTAL | 106,200,000 | 73,976,934 | 0 | 93,370 | 180,270,304 | 117,746,870 | 81,417,030 | 0 | 140,908 | 199,306,808 | 10.9% | 10.1% | 0.0% | 50.9% | 10.6% |

(RO) Recursos Ordinarios; (RDR) Recursos Directamente Recaudados; (DyT) Donaciones y Transferencias; (RD) Recursos Determinados

Fuente: Oficina de Programación y Evaluación Presupuestal - OCPE

Elaboración: Oficina de Planeamiento y Eval de Planes y Proyectos - OCPL

5.2 UNFV: PRESUPUESTO INSTITUCIONAL MODIFICADO (PIM) SEGÚN CATEGORÍA DE GASTO, 2014-15

| CATEGORÍA GENÉRICA DE GASTO | PRESUPUESTO 2014 | | | | PRESUPUESTO 2015 | | | | VARIACIÓN % | | | | | | |
|-----------------------------------------------|--------------------|-------------------|--------------|---------------|--------------------|--------------------|-------------------|----------|----------------|--------------------|-------------|--------------|----------------|--------------|-------------|
| | RO | RDR | D y T | RD | TOTAL | RO | RDR | D y T | RD | TOTAL | RO | RDR | D y T | RD | TOTAL |
| GASTOS CORRIENTES | 95,841,729 | 66,969,820 | 1,950 | 50,000 | 162,863,499 | 97,383,133 | 73,345,427 | 0 | 87,370 | 170,815,930 | 1,6% | 9,5% | -100,0% | | 4,9% |
| 2. 1. Personal y Obligaciones Sociales | 72,617,540 | 30,388,874 | | | 103,006,414 | 71,162,654 | 31,908,647 | | | 103,071,301 | -2,0% | | | | 0,1% |
| 2. 2. Pensiones y Otras Prestaciones Sociales | 16,305,812 | | | | 16,305,812 | 16,151,360 | | | | 16,151,360 | -0,9% | | | | -0,9% |
| 2. 3. Bienes y Servicios | 3,553,417 | 33,722,756 | 1,950 | 50,000 | 37,328,123 | 6,814,773 | 38,321,511 | | 87,370 | 45,223,654 | 91,8% | 13,6% | -100,0% | 74,7% | 21,2% |
| 2. 5. Otros Gastos | 3,364,960 | 2,858,190 | | | 6,223,150 | 3,254,346 | 3,115,269 | | | 6,369,615 | -3,3% | 9,0% | | | 2,4% |
| GASTOS DE CAPITAL | 12,931,134 | 6,007,773 | 0 | 33,231 | 18,972,138 | 20,365,737 | 8,071,603 | 0 | 53,538 | 28,490,878 | 57,5% | 34,4% | 0,0% | 61,1% | 50,2% |
| 2. 6. Adquisición de Activos No Financieros | 12,931,134 | 6,007,773 | | 33,231 | 18,972,138 | 20,365,737 | 8,071,603 | | 53,538 | 28,490,878 | 57,5% | 34,4% | | 61,1% | 50,2% |
| TOTAL | 108,772,863 | 72,977,593 | 1,950 | 83,231 | 181,835,637 | 117,748,870 | 81,417,030 | 0 | 140,908 | 199,306,808 | 8,3% | 11,6% | -100,0% | 68,3% | 9,6% |

(RO) Recursos Ordinarios; (RDR) Recursos Directamente Recaudados; (D y T) Donaciones y Transferencias; (RD) Recursos Determinados

Fuente: Oficina de Programación y Evaluación Presupuestal - OCPEL

Elaboración: Oficina de Planeamiento y Eval de Planes y Proyectos - OCPL

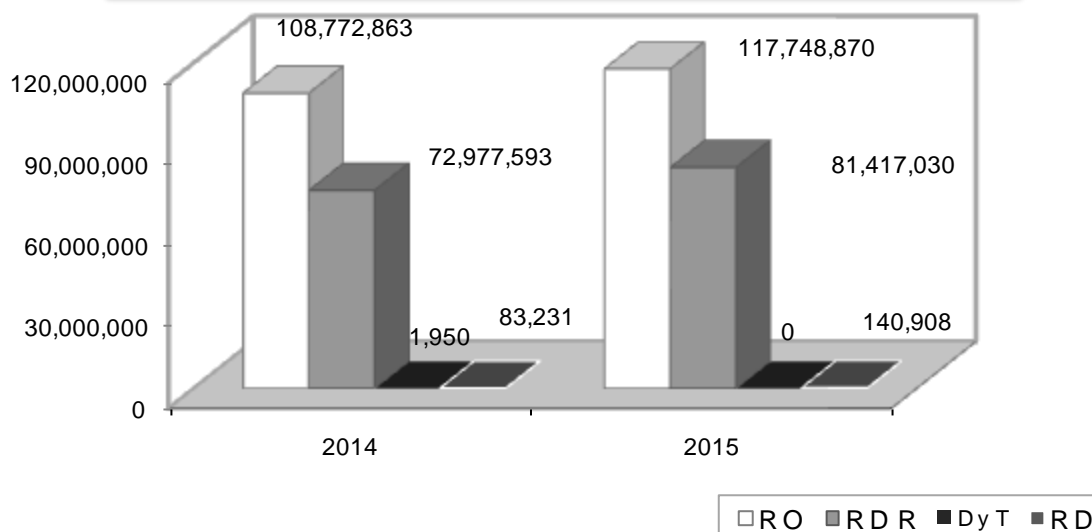
5.3 UNFV: PRESUPUESTO INSTITUCIONAL MODIFICADO SEGÚN FUENTE DE FINANCIAMIENTO, 2014-15
(Nuevos soles)

| | FUENTE DE FINANCIAMIENTO | 2014 | 2015 |
|--------------|----------------------------------|--------------------|--------------------|
| R O | Recursos Ordinarios | 108,772,863 | 117,748,870 |
| R D R | Recursos Directamente Recaudados | 72,977,593 | 81,417,030 |
| D y T | Donaciones y Transferencias | 1,950 | 0 |
| R D | Recursos Determinados | 83,231 | 140,908 |
| TOTAL | | 181,835,637 | 199,306,808 |

Fuente: Oficina de Programación y Evaluación Presupuestal

Elaboración: Oficina de Planeamiento y Eval de Planes y Proyectos - OCPL

Gráfico N° 5.1
UNFV: PRESUPUESTO INSTITUCIONAL MODIFICADO 2014 - 2015



Fuente: Oficina de Programación y Evaluación Presupuestal

5.4 UNFV: EJECUCIÓN PRESUPUESTAL SEGÚN CATEGORÍA DE GASTO, 2014-15

| CATEGORÍA / GENERICA DE GASTOS | Ejercicio 2014 | | | | Ejercicio 2015 | | | | VARIACION % | | | |
|-----------------------------------------------|----------------------|----------------------|-------------|-----------------------|----------------------|----------------------|------------------|-----------------------|-------------|-------------|-------------|-------------|
| | R O | RDR | RD | 2013 | R O | RDR | RD | 2013 | R.O. | R.D.R. | R D | TOTAL |
| GASTOS CORRIENTES | 89,633,979.37 | 64,283,923.56 | 0.00 | 153,917,902.93 | 91,992,195.78 | 66,434,859.51 | 44,695.54 | 158,471,750.83 | 2.6% | 3.3% | 0.0% | 3.0% |
| 2. 1. PERSONAL Y OBLIGACIONES SOCIALES | 69,294,372.11 | 30,212,292.75 | | 99,506,664.86 | 67,076,609.39 | 30,574,082.30 | | 97,650,691.69 | -3.2% | | | -1.9% |
| 2. 2. PENSIONES Y OTRAS PRESTACIONES SOCIALES | 15,646,779.93 | | | 15,646,779.93 | 15,476,585.97 | | | 15,476,585.97 | -1.1% | | | -1.1% |
| 2. 3. BIENES Y SERVICIOS | 2,989,900.56 | 32,387,438.32 | | 35,377,338.88 | 6,211,164.87 | 33,539,569.32 | 44,695.54 | 39,795,429.73 | 107.7% | 3.6% | | 12.5% |
| 2. 4. OTROS GASTOS | 1,702,926.77 | 1,684,192.49 | | 3,387,119.26 | 3,227,835.55 | 2,321,207.89 | | 5,549,043.44 | 89.5% | 37.8% | | 63.8% |
| GASTOS DE CAPITAL | 138,239.00 | 4,190,142.40 | 0.00 | 4,328,381.40 | 11,084.94 | 6,408,071.85 | 22,165.94 | 6,441,322.73 | -92.0% | 52.9% | 0.0% | 48.8% |
| 2. 6. ADQUISICION DE ACTIVOS NO FINANCIEROS | 138,239.00 | 4,190,142.40 | | 4,328,381.40 | 11,084.94 | 6,408,071.85 | 22,165.94 | 6,441,322.73 | -92.0% | 52.9% | | 48.8% |
| TOTAL | 89,772,218.37 | 68,474,065.96 | 0.00 | 158,246,284.33 | 92,003,280.72 | 72,842,931.36 | 66,861.48 | 164,913,073.56 | 2.5% | 6.4% | 0.0% | 4.2% |

(RO) Recursos Ordinarios; (RDR) Recursos Directamente Recaudados; (RD) Recursos Determinados

Fuente: Oficina Central Económico Financiera

Elaboración: Oficina de Planeamiento y Eral de Planes y Proyectos - OCPL

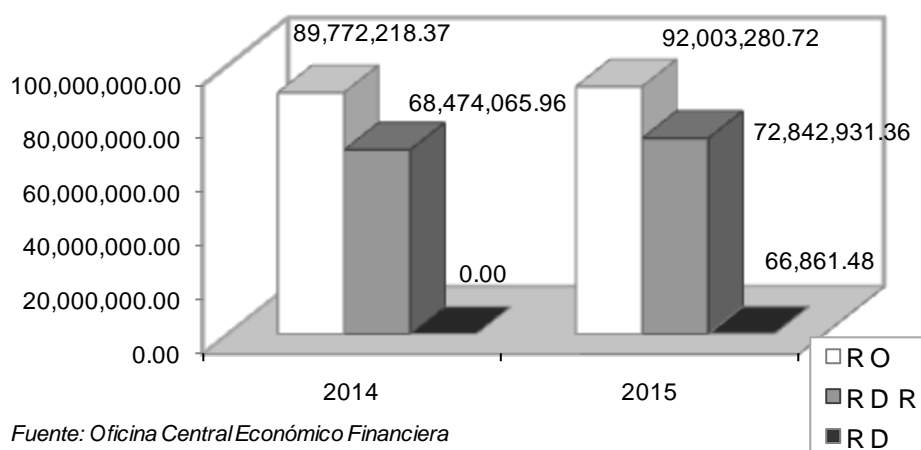
5.5 UNFV: EJECUCIÓN DE GASTO SEGÚN FUENTE DE FINANCIAMIENTO, 2014-15
(Nuevos soles)

| FUENTE DE FINANCIAMIENTO | 2014 | 2015 |
|----------------------------------|-----------------------|-----------------------|
| Recursos Ordinarios | 89,772,218.37 | 92,003,280.72 |
| Recursos Directamente Recaudados | 68,474,065.96 | 72,842,931.36 |
| Recursos Determinados | 0.00 | 66,861.48 |
| TOTAL | 158,246,284.33 | 164,913,073.56 |

Fuente: Oficina Central Económico Financiera

Elaboracion: Oficina de Planeamiento y Eval de Planes y Proyectos - OCPL

Gráfico N° 5.2
UNFV: EJECUCIÓN DE GASTO POR FUENTE DE FINANCIAMIENTO, 2014-15



Fuente: Oficina Central Económico Financiera

6. INFRAESTRUCTURA

- *Infraestructura*
- *UBIGEO de la UNFV*

| 6.1 UNFV: ÁREA DE TERRENO Y CONSTRUCCIONES EJECUTADAS SEGÚN PREDIO, 2015 (m ²) | | | | | |
|-----------------------------------------------------------------------------------------------|--------------------------------------------------------------------------------------------------------------------------|--------------------------|------------------------------------|------------------------|-------------------------------------|
| PREDIO/ LOCAL | DIRECCIÓN / LOCALIDAD | ÁREA TOTAL DE TERRENO | ÁREA TOTAL CONSTRUIDA A 2014 | CONSTRUCCIONES 2015 | ÁREA TOTAL CONSTRUIDA A AL |
| 1 | Av. Nicolás de Piérola N°s 244-250-258-262-270-274, Cercado de Lima | 1.315,47 | 4.807,22 | - | 31.121,15 |
| 1-A | Av. Nicolás de Piérola N°s 282-288-290-292-298-Jr Cañete, Cercado de Lima | 433,00 | 279,00 | - | 279,00 |
| 2 | Prolongación Camaná N°1014- Av Uruguay N°251, Cercado de Lima | 2.759,71 | 5.294,03 | - | 5.294,03 |
| 3 | Psje. Federico Páez N°140-136-130 y Av. Policía N° 335 Los Aromos, Jesús María | 4.737,50 | 6.035,07 | - | 6.035,07 |
| 4 | Calle Francia 720-726 y Calle Roma N°350, Miraflores | 2.128,50 | 3.456,02 | - | 3.456,02 |
| 4A | Calle Roma N° 364-370, Miraflores | 196,00 | 219,75 | - | 219,75 |
| 4-B | Calle Roma N° 356-360-362, Miraflores | 196,00 | 78,20 | - | 78,20 |
| 5 | Prolongación Av. Tacna N°785-787, Lima | 231,00 | 451,60 | - | 451,60 |
| 6 | Av Nicolás de Piérola 404-412- Jr Chancay 805-815-821, Lima | 753,20 | 1.657,80 | - | 1.657,80 |
| 7 | Jr. Yungay N° 200-206, Magdalena del Mar | 2.215,70 | 4.642,75 | - | 4.642,75 |
| 8 | Av. Colonial 450-458-478, Cercado de Lima | 4.423,48 | 13.527,95 | - | 13.527,95 |
| 8-A | Guillermo Dansey 685-689-695-699, Cercado de Lima | 1.962,60 | 1.635,10 | - | 1.635,10 |
| 8-B | Guillermo Dansey 651-661-671-675, Cercado de Lima | 1.800,00 | 2.515,80 | - | 2.515,80 |
| 9 | Av. San Martín 310, Santa Eulalia | 13.698,55 | 1.402,50 | - | 1.402,50 |
| 10 | Av. Nicolás de Piérola N°s 347-351-355 Jr Cañete 629-691-697, Cercado de Lima | 10.424,06 | 18.953,81 | - | 18.953,81 |
| 10-A | Jr Moquegua 651-653, Cercado de Lima | 405,68 | 811,66 | - | 811,66 |
| 11 | Av. Petit Thouars 1370-1374, Cercado de Lima | 357,60 | 776,31 | - | 776,31 |
| 12 | Jr. Iquique 127-129, Cercado de Lima | 238,70 | 1.351,16 | - | 1.351,16 |
| 12-A | Jr. Iquique 280, Cercado de Lima | 232,40 | 533,00 | - | 533,00 |
| 13 | Calle San Marcos 345, Pueblo Libre | 11.030,20 | 9.820,36 | - | 9.820,36 |
| 14 | Calle Carlos Gonzales 285 Maranga, San Miguel | 604,08 | 2.374,92 | - | 2.374,92 |
| 16 | Jr. Río Chepén 110-114-290, El Agustino | 77.437,06 | 20.742,07 | - | 20.742,07 |
| 17 | Jr Chancay 823-829-835, Cercado de Lima | 386,82 | 761,34 | - | 761,34 |
| 18 | Av. Néstor Gamba Cdra 85, Ventanilla | 130.778,47 | 724,91 | - | 724,91 |
| EUDED | Av. Salaverry 2950-2960, San Isidro | 400,00 | 650,00 | - | 650,00 |
| IDIOMAS - CEUPS | Av. Brasil 2483 | 500,00 | 1.500,00 | - | 1.500,00 |
| ESTACIÓN MARINA ISLA LOS CHIMUS | Localizada a 1,250 m. mar afuera, paralela al perfil costero y con frente a la caleta Los Chimus, Samaco, Santa - Ancash | 621,677,61 | 0,00 | - | 0,00 |
| TOTAL | | 891,323,39 | 105,002,33 | 0,00 | 105,002,33 |

Fuente:

Oficina de Infraestructura y Desarrollo Físico
Oficina de Patrimonio



ABREVIATURAS

ABREVIATURAS

| SIGLAS | SIGNIFICADO |
|---------|--------------------------------------------------------------------------|
| CEPREVI | CENTRO PRE UNIVERSITARIO |
| CEUPS | CENTRO UNIVERSITARIO DE PROYECCIÓN SOCIAL |
| D y T | DONACIONES Y TRANSFERENCIAS |
| EUDED | ESCUELA UNIVERSITARIA DE EDUCACIÓN A DISTANCIA |
| EUPG | ESCUELA UNIVERSITARIA DE POST GRADO |
| FA | FACULTAD DE ADMINISTRACIÓN |
| FAU | FACULTAD DE ARQUITECTURA Y URBANISMO |
| FCE | FACULTAD DE CIENCIAS ECONÓMICAS |
| FCFC | FACULTAD DE CIENCIAS FINANCIERAS Y CONTABLES |
| FCNM | FACULTAD DE CIENCIAS NATURALES Y MATEMÁTICA |
| FCS | FACULTAD DE CIENCIAS SOCIALES |
| FDCP | FACULTAD DE DERECHO Y CIENCIA POLÍTICA |
| FE | FACULTAD DE EDUCACIÓN |
| FH | FACULTAD DE HUMANIDADES |
| FIC | FACULTAD DE INGENIERÍA CIVIL |
| FIEI | FACULTAD DE INGENIERÍA ELECTRÓNICA E INFORMÁTICA |
| FIGAE | FACULTAD DE INGENIERÍA GEOGRÁFICA, AMBIENTAL Y ECOTURISMO |
| FIIS | FACULTAD DE INGENIERÍA INDUSTRIAL Y DE SISTEMAS |
| FMHU | FACULTAD DE MEDICINA "HIPÓLITO UNANUE" |
| FO | FACULTAD DE ODONTOLOGÍA |
| FOPCA | FACULTAD DE OCEANOGRAFÍA, PESQUERÍA, CIENCIAS ALIMENTARIAS Y ACUICULTURA |
| FPS | FACULTAD DE PSICOLOGÍA |
| FTM | FACULTAD DE TECNOLOGÍA MÉDICA |
| OCA | OFICINA CENTRAL DE ADMISIÓN |
| OCBU | OFICINA CENTRAL DE BIENESTAR UNIVERSITARIO |
| OCLSA | OFICINA CENTRAL DE LOGÍSTICA Y SERVICIOS AUXILIARES |
| OCPL | OFICINA CENTRAL DE PLANIFICACION |
| OCRACC | OFICINA CENTRAL DE REGISTROS ACADÉMICOS Y CENTRO DE CÓMPUTO |
| PIA | PRESUPUESTO INSTITUCIONAL DE APERTURA |
| PIM | PRESUPUESTO INSTITUCIONAL MODIFICADO |
| RD | RECURSOS DETERMINADOS |
| RDR | RECURSOS DIRECTAMENTE RECAUDADOS |
| RO | RECURSOS ORDINARIOS |
| UBIGEO | UBICACIÓN GEOGRAFICA |

**Boletín estadístico editado por la
Oficina de Planeamiento y
Evaluación de Planes y Proyectos**

Dirección:

Jirón Carlos Gonzáles 285, San Miguel

Central telefónica:

748-0888, anexo 9167

Correo electrónico:

ocpl@unfv.edu.pe
pepro.ocplan@unfv.edu.pe

Página web:

www.unfv.edu.pe