


**Universidad Nacional Federico Villarreal**

Oficina Central de Planificación

A 3D graphic showing a bar chart with four bars of increasing height and a line graph with a jagged upward trend, overlaid on a white background.

# Boletín Estadístico

## 2013

LIMA - PERÚ

San Miguel, 2014

---

**DR. JOSÉ MARÍA VIAÑA PÉREZ**

*Rector*

**DRA. NANCY OLIVERO PACHECO**

*Vicerrectora Académica*

**DR. FELICIANO ONCEVAY ESPINOZA**

*Vicerrector de Investigación*

---

**ECON. EDUARDO ALBÁN DOLORES Mg.**

*Jefe de la Oficina Central de Planificación*



## DECANOS

**Dra. Gudelia Domitila Vigo Sánchez**  
Facultad de Administración

**Dr. Luis Alberto León Espinoza**  
Facultad de Arquitectura y Urbanismo

**Dr. Óscar Eduardo Pongo Águila**  
Facultad de Ciencias Económicas

**Dr. Carlos Marco Santa Cruz Carpio**  
Facultad de Ciencias Naturales y Matemática

**Dr. Isaac Roberto Ángeles Lazo**  
Facultad de Ciencias Sociales

**Dr. Víctor Taquíá Vila**  
Facultad de Derecho y Ciencia Política

**Dr. Manuel Jesús Asmat Asmad**  
Facultad de Educación

**Dr. Lorgio Adalberto Guibovich del Carpio**  
Facultad de Humanidades

**Dr. Roque Alberto Sánchez Cristóbal**  
Facultad de Ingeniería Civil

**Dr. Elías Alfonso Valverde Torres**  
Facultad de Ingeniería Geográfica, Ambiental y Ecoturismo

**Dra. Cristina Asunción Alzamora Rivero**  
Facultad de Ingeniería Industrial y de Sistemas

**Dr. Luis Alberto Huarachi Quintanilla**  
Facultad de Medicina "Hipólito Unanue"

**Dr. Luis Alberto Dávila Solar**  
Facultad de Oceanografía, Pesquería y Ciencias Alimentarias

**Mg. Alejandro Salazar Fuertes**  
Facultad de Odontología

**Dra. Florita Pinto Herrera**  
Facultad de Psicología

**Dra. Regina Medina Espinoza**  
Facultad de Tecnología Médica

## PRESIDENTES DE COMISIÓN DE GOBIERNO

**Dra. Blanca Liliana Cárdenas Cárdenas**  
Facultad de Ciencias Financieras y Contables

**Dr. José Julio Rodríguez Figueroa**  
Facultad de Ingeniería Electrónica e Informática

# Índice

<b>Presentación.....</b>	<b>4</b>
Estadística - 2013	
1. Gestión Académica	
▪ Vacantes.....	7
▪ Postulantes.....	11
▪ Ingresantes.....	25
▪ Matriculados.....	40
▪ Egresados.....	46
▪ Grados y Títulos.....	47
▪ Idiomas.....	51
2. Docentes e Investigación	
▪ Docentes.....	53
▪ Investigaciones.....	59
▪ Laboratorios y Bibliotecas.....	61
▪ Convenios.....	63
3. Gestión Administrativa	
▪ Personal Administrativo.....	65
4. Órganos Desconcentrados	
▪ Escuela Universitaria de Postgrado.....	69
▪ Centro Preuniversitario Villarreal.....	73
▪ Escuela Universitaria de Educación a Distancia.....	75
▪ Centro Universitario de Extensión y Proyección Social.....	76
▪ Centro Cultural Federico Villarreal.....	78
5. Presupuesto	
▪ Presupuesto Institucional de Apertura.....	81
▪ Presupuesto Institucional Modificado.....	82
▪ Ejecución de Gasto.....	84
6. Infraestructura	
▪ Infraestructura.....	87
▪ UBIGEO UNFV.....	88
Abreviaturas	

# Presentación

La Oficina Central de Planificación, órgano de asesoramiento de la UNFV hace llegar a la comunidad villarrealina el **Boletín Estadístico 2013** que expresa o registra el accionar de la universidad en números.

Las estadísticas como fuente fundamental, se constituye en un componente básico que viabiliza de un lado el análisis particular de cada una de las 18 facultades, órganos desconcentrados y dependencias, y del otro facilitar a la Alta Dirección de esta Casa Superior de Estudios contar con la data necesaria, que le permita establecer sistémica y globalmente la situación del Alma Mater y por cierto disponer con confianza y seguridad las medidas y recomendaciones que puedan exigir la UNFV obviamente haciendo énfasis en el contexto académico, el cual cada vez interactúa sostenidamente con la dinámica del saber e innovación científica y tecnología universal. La primera parte del documento se refiere a la *gestión académica*; la segunda corresponde a los *docentes e investigación* realizada en el período materia del presente; la siguiente parte reúne lo concerniente a la *gestión administrativa*. La cuarta parte concentra lo relacionado a los *órganos desconcentrados*; en la quinta y sexta parte se detalla el *presupuesto institucional* y lo referido a la *infraestructura* y ubicación geográfica de los predios.

Se expresa un especial reconocimiento a las facultades, oficinas centrales y órganos desconcentrados por la labor realizada, alcanzando la información que se muestra en este boletín, contribuyendo así a la culminación oportuna de tan importante herramienta fuente de consulta.

*Oficina Central de Planificación*

# **ESTADÍSTICA 2013**

# 1. GESTIÓN ACADÉMICA

- *Vacantes*
- *Postulantes*
- *Ingresantes*
- *Matriculados*
- *Egresados*
- *Grados y Títulos*
- *Idiomas*

# Vacantes

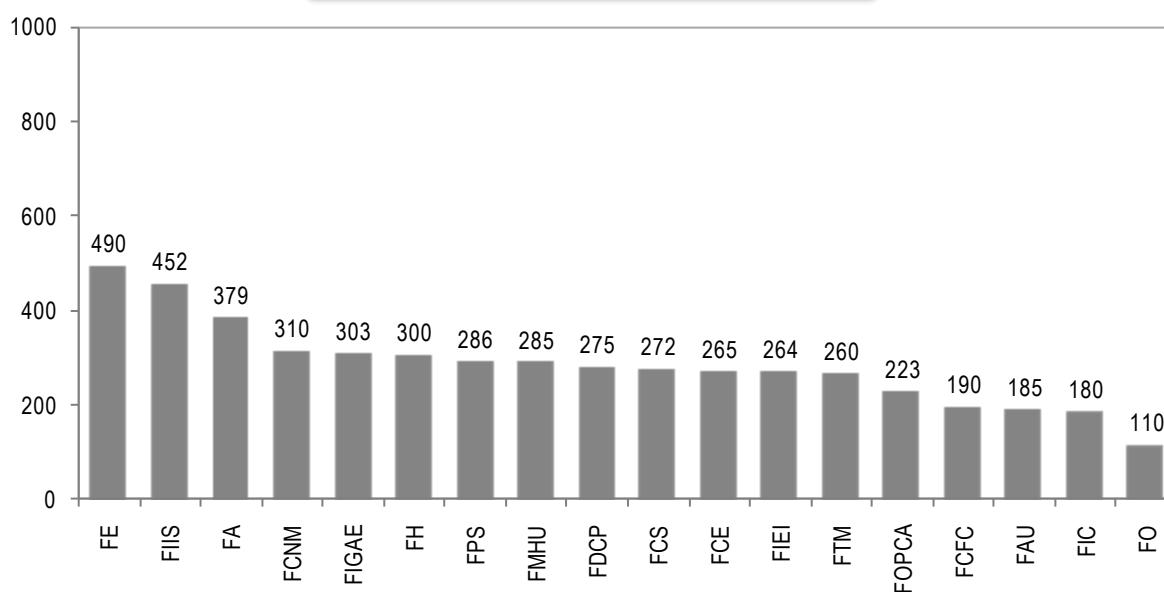
## 1.1 UNFV: VACANTES SEGÚN FACULTAD, 2013

FACULTAD	Cantidad	%
ADMINISTRACIÓN	379	7.5
ARQUITECTURA Y URBANISMO	185	3.7
CIENCIAS ECONÓMICAS	265	5.3
CIENCIAS FINANCIERAS Y CONTABLES	190	3.8
CIENCIAS NATURALES Y MATEMÁTICA	310	6.2
CIENCIAS SOCIALES	272	5.4
DERECHO Y CIENCIA POLÍTICA	275	5.5
EDUCACIÓN	490	9.7
HUMANIDADES	300	6.0
INGENIERÍA CIVIL	180	3.6
INGENIERÍA ELECTRÓNICA E INFORMÁTICA	264	5.2
INGENIERÍA GEOGRÁFICA, AMBIENTAL Y ECOTURISMO	303	6.0
INGENIERÍA INDUSTRIAL Y DE SISTEMAS	452	9.0
MEDICINA "HIPÓLITO UNANUE"	285	5.7
OCEANOGRAFÍA, PESQUERÍA, CIENCIAS ALIMENTARIAS Y ACUICULTURA	223	4.4
ODONTOLOGÍA	110	2.2
PSICOLOGÍA	286	5.7
TECNOLOGÍA MÉDICA	260	5.2
<b>TOTAL</b>	<b>5 029</b>	<b>100</b>

Fuente: Oficina Central de Admisión

Elaboración: Oficina de Planeamiento y Eval de Planes y Proyectos - OCPL

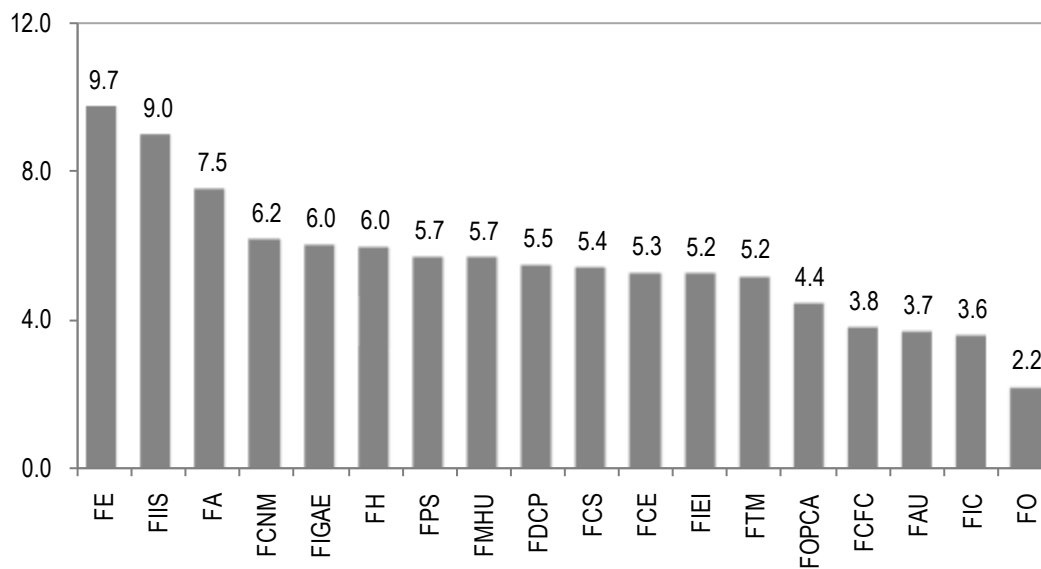
**Gráfico N° 1.1**  
**UNFV: VACANTES SEGÚN FACULTAD, 2013**



Fuente: Oficina Central de Admisión



**Gráfico N° 1.2**  
**UNFV: VACANTES SEGÚN FACULTAD, 2013**  
**(Porcentaje)**



Fuente: Oficina Central de Admisión

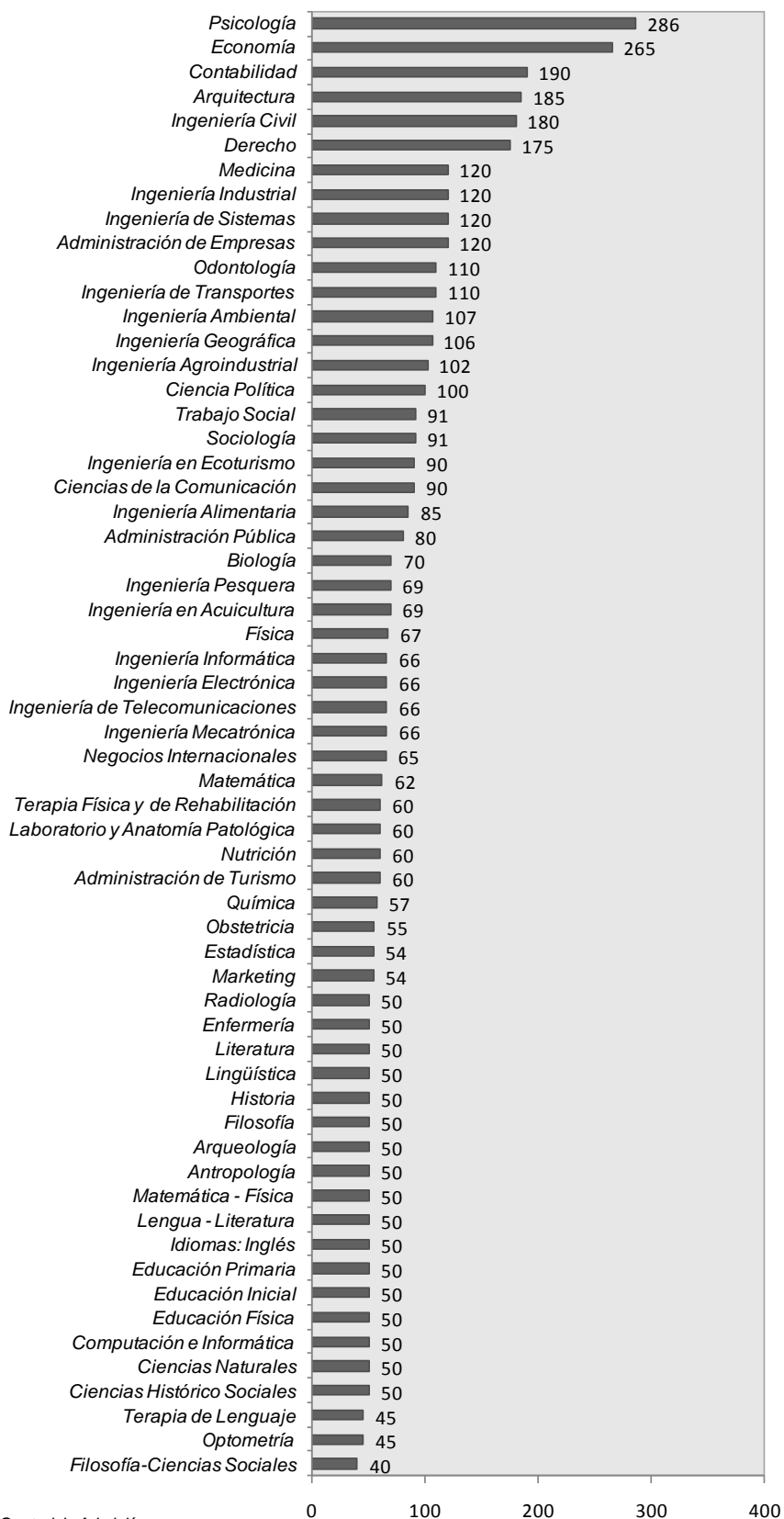
## 1.2 UNFV: VACANTES POR ESPECIALIDAD SEGÚN FACULTAD Y ESPECIALIDAD, 2013

FACULTAD	ESPECIALIDAD	Cantidad
ADMINISTRACIÓN	Administración Pública	80
	Administración de Empresas	120
	Administración de Turismo	60
	Marketing	54
	Negocios Internacionales	65
ARQUITECTURA Y URBANISMO	Arquitectura	185
CIENCIAS ECONÓMICAS	Economía	265
CIENCIAS FINANCIERAS Y CONTABLES	Contabilidad	190
CIENCIAS NATURALES Y MATEMÁTICA	Biología	70
	Estadística	54
	Física	67
	Matemática	62
	Química	57
CIENCIAS SOCIALES	Ciencias de la Comunicación	90
	Sociología	91
	Trabajo Social	91
DERECHO Y CIENCIA POLÍTICA	Ciencia Política	100
	Derecho	175
EDUCACIÓN	Ciencias Histórico Sociales	50
	Ciencias Naturales	50
	Computación e Informática	50
	Educación Física	50
	Educación Inicial	50
	Educación Primaria	50
	Filosofía-Ciencias Sociales	40
	Idiomas: Inglés	50
	Lengua - Literatura	50
	Matemática - Física	50
	HUMANIDADES	Antropología
Arqueología		50
Filosofía		50
Historia		50
Lingüística		50
Literatura		50
INGENIERÍA CIVIL	Ingeniería Civil	180
INGENIERÍA ELECTRÓNICA E INFORMÁTICA	Ingeniería Mecatrónica	66
	Ingeniería de Telecomunicaciones	66
	Ingeniería Electrónica	66
	Ingeniería Informática	66
INGENIERÍA GEOGRÁFICA, AMBIENTAL Y ECOTURISMO	Ingeniería Ambiental	107
	Ingeniería en Ecoturismo	90
	Ingeniería Geográfica	106
INGENIERÍA INDUSTRIAL Y DE SISTEMAS	Ingeniería Agroindustrial	102
	Ingeniería de Sistemas	120
	Ingeniería de Transportes	110
	Ingeniería Industrial	120
MEDICINA "HIPÓLITO UNANUE"	Enfermería	50
	Medicina	120
	Nutrición	60
	Obstetricia	55
OCEANOGRAFÍA PESQUERÍA, CIENCIAS ALIMENTARIAS Y ACUICULTURA	Ingeniería Alimentaria	85
	Ingeniería en Acuicultura	69
	Ingeniería Pesquera	69
ODONTOLOGÍA	Odontología	110
PSICOLOGÍA	Psicología	286
TECNOLOGÍA MÉDICA	Laboratorio y Anatomía Patológica	60
	Optometría	45
	Radiología	50
	Terapia de Lenguaje	45
	Terapia Física y de Rehabilitación	60
<b>TOTAL</b>		<b>5 029</b>

Fuente: Oficina Central de Admisión

Elaboración: Oficina de Planeamiento y Eval de Planes y Proyectos - OCPL

**Gráfico N° 1.3**  
**UNFV: VACANTES SEGÚN ESPECIALIDAD, 2013**



Fuente: Oficina Central de Admisión

# Postulantes

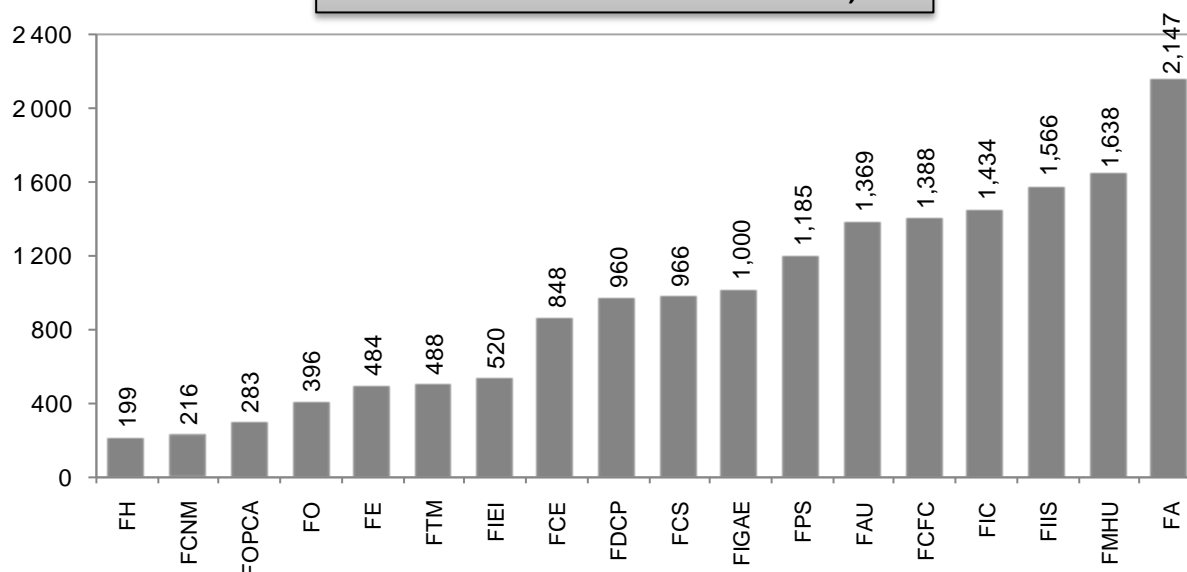
## 1.3 UNFV: POSTULANTES POR GÉNERO SEGÚN FACULTAD, 2013

FACULTAD	GÉNERO		Cantidad	%
	Femenino	Masculino		
ADMINISTRACIÓN	1,336	811	2,147	12.6
ARQUITECTURA Y URBANISMO	813	556	1,369	8.0
CIENCIAS ECONÓMICAS	478	370	848	5.0
CIENCIAS FINANCIERAS Y CONTABLES	869	519	1,388	8.1
CIENCIAS NATURALES Y MATEMÁTICA	102	114	216	1.3
CIENCIAS SOCIALES	686	280	966	5.7
DERECHO Y CIENCIA POLÍTICA	612	348	960	5.6
EDUCACIÓN	346	138	484	2.8
HUMANIDADES	107	92	199	1.2
INGENIERÍA CIVIL	247	1,187	1,434	8.4
INGENIERÍA ELECTRÓNICA E INFORMÁTICA	58	462	520	3.0
INGENIERÍA GEOGRÁFICA, AMBIENTAL Y ECOTURISMO	498	502	1,000	5.9
INGENIERÍA INDUSTRIAL Y DE SISTEMAS	501	1,065	1,566	9.2
MEDICINA "HIPÓLITO UNANUE"	1,126	512	1,638	9.6
OCEANOGRAFÍA, PESQUERÍA, CIENCIAS ALIMENTARIAS Y ACUICULTURA	152	131	283	1.7
ODONTOLOGÍA	281	115	396	2.3
PSICOLOGÍA	915	270	1,185	6.9
TECNOLOGÍA MÉDICA	360	128	488	2.9
<b>TOTAL</b>	<b>9,487</b>	<b>7,600</b>	<b>17,087</b>	<b>100</b>

Fuente: Oficina Central de Admisión

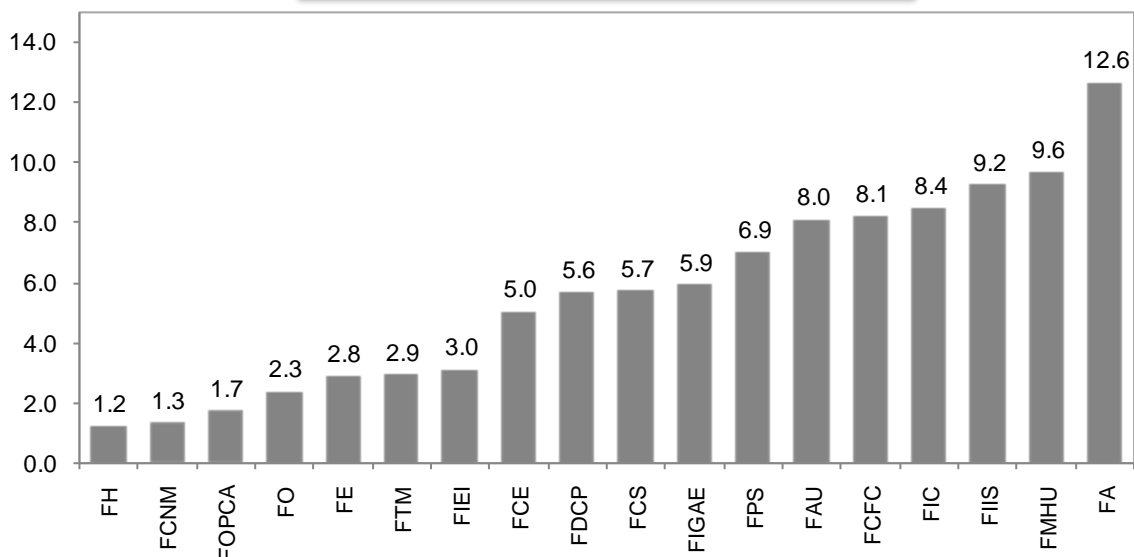
Elaboración: Oficina de Planeamiento y Eval de Planes y Proyectos - OCPL

**Gráfico N° 1.4**  
**UNFV: POSTULANTES SEGÚN FACULTAD, 2013**



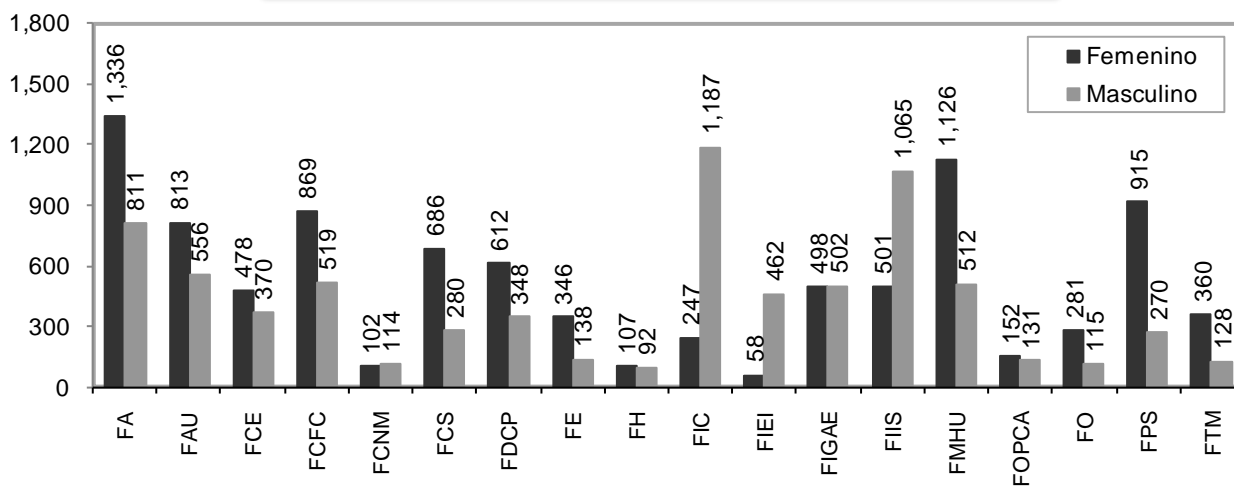
Fuente: Oficina Central de Admisión

**Gráfico N° 1.5**  
**UNFV: POSTULANTES SEGÚN FACULTAD, 2013**  
**(Porcentaje)**



Fuente: Oficina Central de Admisión

**Gráfico N° 1.6**  
**UNFV: POSTULANTES POR GÉNERO SEGÚN FACULTAD, 2013**



Fuente: Oficina Central de Admisión

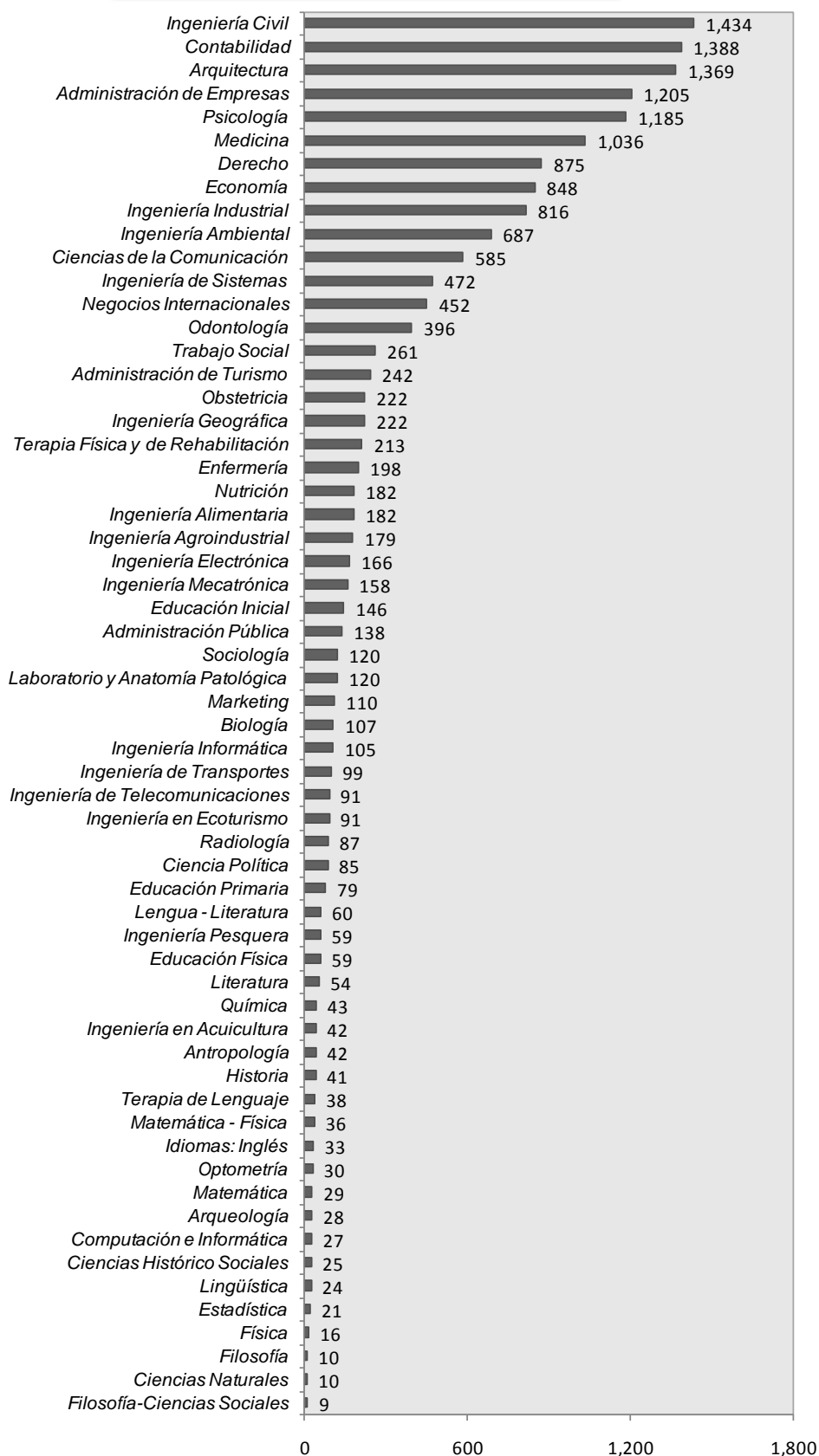
## 1.4 UNFV: POSTULANTES POR GÉNERO SEGÚN FACULTAD Y ESPECIALIDAD, 2013

FACULTAD	ESPECIALIDAD	GÉNERO		Cantidad
		Femenino	Masculino	
ADMINISTRACIÓN	Administración de Empresas	689	516	1 205
	Administración de Turismo	198	44	242
	Administración Pública	88	50	138
	Marketing	71	39	110
	Negocios Internacionales	290	162	452
ARQUITECTURA Y URBANISMO	Arquitectura	813	556	1 369
CIENCIAS ECONÓMICAS	Economía	478	370	848
CIENCIAS FINANCIERAS	Contabilidad	869	519	1 388
CIENCIAS NATURALES Y MATEMÁTICA	Biología	64	43	107
	Estadística	13	8	21
	Física	2	14	16
	Matemática	5	24	29
	Química	18	25	43
CIENCIAS SOCIALES	Ciencias de la Comunicación	365	220	585
	Sociología	78	42	120
	Trabajo Social	243	18	261
DERECHO Y CIENCIA POLÍTICA	Ciencia Política	46	39	85
	Derecho	566	309	875
EDUCACIÓN	Ciencias Histórico Sociales	15	10	25
	Ciencias Naturales	8	2	10
	Computación e Informática	12	15	27
	Educación Física	9	50	59
	Educación Inicial	146	0	146
	Educación Primaria	69	10	79
	Filosofía-Ciencias Sociales	5	4	9
	Idiomas: Inglés	25	8	33
	Lengua - Literatura	50	10	60
	Matemática - Física	7	29	36
HUMANIDADES	Antropología	29	13	42
	Arqueología	13	15	28
	Filosofía	3	7	10
	Historia	11	30	41
	Lingüística	20	4	24
	Literatura	31	23	54
	INGENIERÍA CIVIL	Ingeniería Civil	247	1187
INGENIERÍA ELECTRÓNICA E INFORMÁTICA	Ingeniería de Telecomunicaciones	18	73	91
	Ingeniería Electrónica	10	156	166
	Ingeniería Informática	16	89	105
	Ingeniería Mecatrónica	14	144	158
INGENIERÍA GEOGRÁFICA, AMBIENTAL Y ECOTURISMO	Ingeniería Ambiental	350	337	687
	Ingeniería en Ecoturismo	67	24	91
	Ingeniería Geográfica	81	141	222
INGENIERÍA INDUSTRIAL Y DE SISTEMAS	Ingeniería Agroindustrial	87	92	179
	Ingeniería de Sistemas	88	384	472
	Ingeniería de Transportes	26	73	99
	Ingeniería Industrial	300	516	816
MEDICINA "HIPÓLITO UNANUE"	Enfermería	164	34	198
	Medicina	598	438	1 036
	Nutrición	148	34	182
	Obstetricia	216	6	222
OCEANOGRAFÍA, PESQUERÍA, CIENCIAS ALIMENTARIAS Y ACUICULTURA	Ingeniería Alimentaria	115	67	182
	Ingeniería en Acuicultura	24	18	42
	Ingeniería Pesquera	13	46	59
ODONTOLOGÍA	Odontología	281	115	396
PSICOLOGÍA	Psicología	915	270	1 185
TECNOLOGÍA MÉDICA	Laboratorio y Anatomía Patológica	82	38	120
	Optometría	22	8	30
	Radiología	51	36	87
	Terapia de Lenguaje	37	1	38
	Terapia Física y de Rehabilitación	168	45	213
<b>TOTAL</b>		<b>9 487</b>	<b>7 600</b>	<b>17 087</b>

Fuente: Oficina Central de Admisión

Elaboración: Oficina de Planeamiento y Eval de Planes y Proyectos - OCPL

**Gráfico N° 1.7**  
**UNFV: POSTULANTES SEGÚN ESPECIALIDAD, 2013**



Fuente: Oficina Central de Admisión

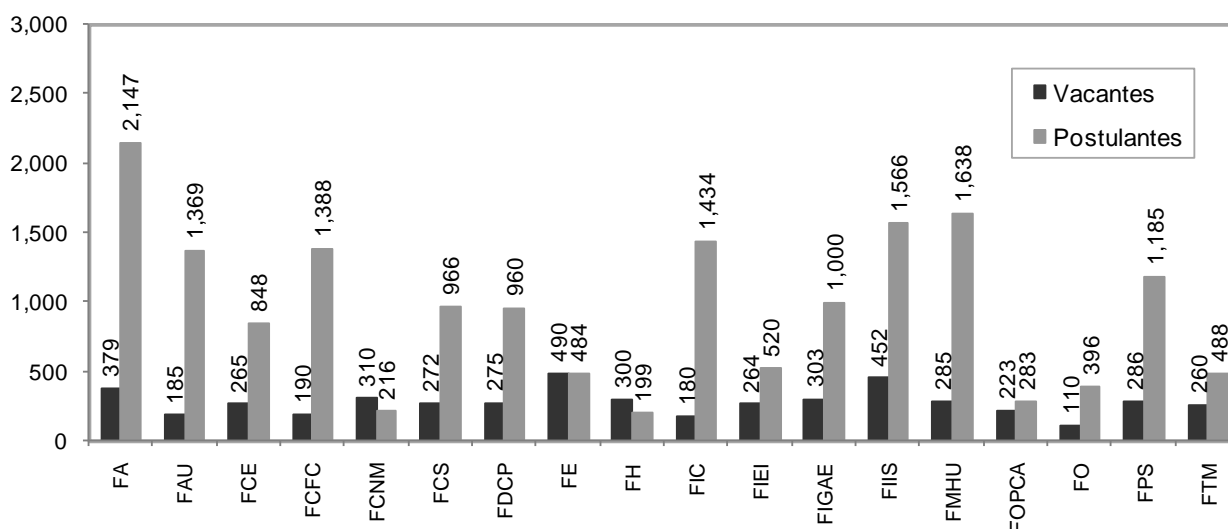
## 1.5 UNFV: VACANTES, POSTULANTES SEGÚN FACULTAD, 2013

FACULTAD	VACANTES & POSTULANTES		
	VAC	POS	INDICE
ADMINISTRACIÓN	379	2 147	5.66
ARQUITECTURA Y URBANISMO	185	1 369	7.40
CIENCIAS ECONÓMICAS	265	848	3.20
CIENCIAS FINANCIERAS Y CONTABLES	190	1 388	7.31
CIENCIAS NATURALES Y MATEMÁTICA	310	216	0.70
CIENCIAS SOCIALES	272	966	3.55
DERECHO Y CIENCIA POLÍTICA	275	960	3.49
EDUCACIÓN	490	484	0.99
HUMANIDADES	300	199	0.66
INGENIERÍA CIVIL	180	1 434	7.97
INGENIERÍA ELECTRÓNICA E INFORMÁTICA	264	520	1.97
INGENIERÍA GEOGRÁFICA, AMBIENTAL Y ECOTURISMO	303	1 000	3.30
INGENIERÍA INDUSTRIAL Y DE SISTEMAS	452	1 566	3.46
MEDICINA "HIPÓLITO UNANUE"	285	1 638	5.75
OCEANOGRAFÍA, PESQUERÍA, CIENCIAS ALIMENTARIAS Y ACUICULTURA	223	283	1.27
ODONTOLOGÍA	110	396	3.60
PSICOLOGÍA	286	1 185	4.14
TECNOLOGÍA MÉDICA	260	488	1.88
<b>TOTAL</b>	<b>5 029</b>	<b>17 087</b>	<b>3.40</b>

Fuente: Oficina Central de Admisión

Elaboración: Oficina de Planeamiento y Eval de Planes y Proyectos - OCPL

**Gráfico N° 1.8**  
**UNFV: VACANTES Y POSTULANTES SEGÚN FACULTAD, 2013**



Fuente: Oficina Central de Admisión



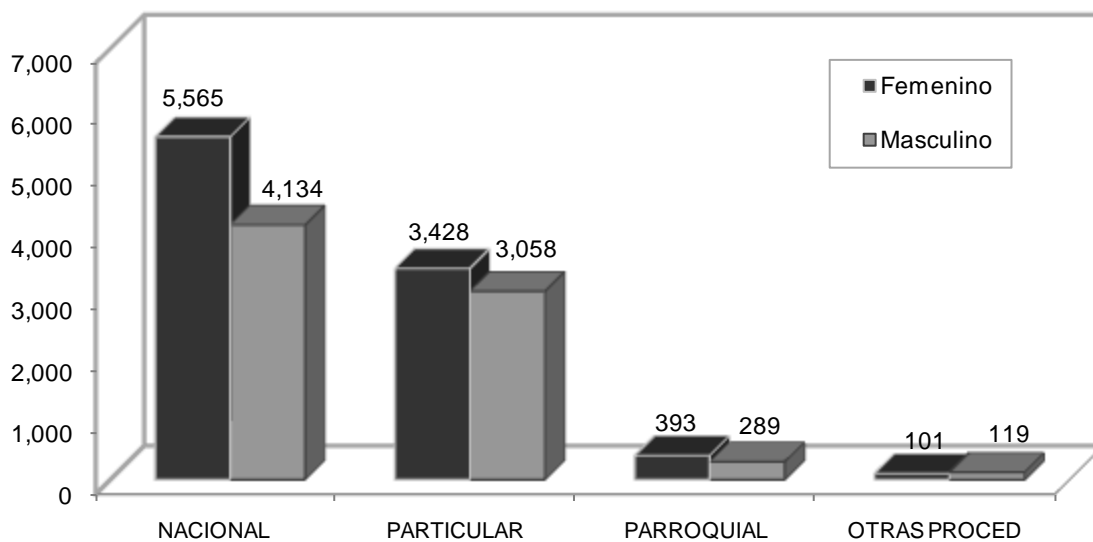
## 1.6 UNFV: POSTULANTES POR COLEGIO DE PROCEDENCIA Y GÉNERO SEGÚN FACULTAD, 2013

FACULTAD	NACIONAL		PARTICULAR			PARROQUIAL			OTRAS PROCED.			
	F	M	Total	F	M	Total	F	M	Total	F	M	Total
ADMINISTRACIÓN	792	446	1 238	490	328	818	45	30	75	9	7	16
ARQUITECTURA Y URBANISMO	343	252	595	404	273	677	58	25	83	8	6	14
CIENCIAS ECONÓMICAS	310	226	536	146	128	274	17	12	29	5	4	9
CIENCIAS FINANCIERAS Y CONTABLES	588	339	927	247	155	402	30	23	53	4	2	6
CIENCIAS NATURALES Y MATEMÁTICA	66	69	135	32	42	74	3	3	6	1	0	1
CIENCIAS SOCIALES	427	164	591	218	102	320	34	10	44	7	4	11
DERECHO Y CIENCIA POLÍTICA	373	202	575	204	120	324	23	8	31	12	18	30
EDUCACIÓN	247	97	344	86	38	124	10	1	11	3	2	5
HUMANIDADES	67	58	125	32	26	58	4	3	7	4	5	9
INGENIERÍA CIVIL	140	673	813	100	450	550	6	48	54	1	16	17
INGENIERÍA ELECTRÓNICA E INFORMÁTICA	29	244	273	23	195	218	4	18	22	2	5	7
INGENIERÍA GEOGRÁFICA, AMBIENTAL Y ECOTURISMO	286	266	552	189	214	403	18	16	34	5	6	11
INGENIERÍA INDUSTRIAL Y DE SISTEMAS	268	567	835	217	449	666	13	40	53	3	9	12
MEDICINA "HIPÓLITO UNANUE"	585	202	787	467	259	726	53	23	76	21	28	49
OCEANOGRAFÍA, PESQUERÍA, CIENCIAS ALIMENTARIAS Y ACUICULTURA	94	62	156	49	65	114	7	3	10	2	1	3
ODONTOLOGÍA	136	54	190	124	54	178	17	6	23	4	1	5
PSICOLOGÍA	594	147	741	274	102	376	39	16	55	8	5	13
TECNOLOGÍA MÉDICA	220	66	286	126	58	184	12	4	16	2	0	2
<b>TOTAL</b>	<b>5 565</b>	<b>4 134</b>	<b>9 699</b>	<b>3 428</b>	<b>3 058</b>	<b>6 486</b>	<b>393</b>	<b>289</b>	<b>682</b>	<b>101</b>	<b>119</b>	<b>220</b>

Fuente: Oficina Central de Admisión

Elaboración: Oficina de Planeamiento y Eval de Planes y Proyectos - OCPL

**Gráfico N° 1.9**  
**UNFV: POSTULANTES POR GÉNERO SEGÚN COLEGIO DE**  
**PROCEDENCIA, 2013**



Fuente: Oficina Central de Admisión

1.7 UNFV: POSTULANTES POR COLEGIO DE PROCEDENCIA Y GÉNERO SEGÚN FACULTAD Y ESPECIALIDAD, 2013

FACULTAD	ESPECIALIDAD	NACIONAL			PARTICULAR			PARROQUIAL			OTRAS PROCED.		
		F	M	Total	F	M	Total	F	M	Total	F	M	Total
ADMINISTRACIÓN	Administración de Empresas	416	298	714	244	195	439	24	20	44	5	3	8
	Administración de Turismo	118	25	143	75	17	92	4	2	6	1	0	1
	Administración Pública	50	25	75	34	21	55	3	1	4	1	3	4
	Marketing	40	16	56	25	20	45	5	2	7	1	1	2
	Negocios Internacionales	168	82	250	112	75	187	9	5	14	1	0	1
	Arquitectura	343	252	595	404	273	677	58	25	83	8	6	14
	Economía	310	226	536	146	128	274	17	12	29	5	4	9
	Contabilidad	588	339	927	247	155	402	30	23	53	4	2	6
	Biología	41	21	62	20	21	41	2	1	3	1	0	1
	Estadística	10	6	16	3	2	5	0	0	0	0	0	0
CIENCIAS ECONÓMICAS CIENCIAS FINANCIERAS Y CONTABLES CIENCIAS NATURALES Y MATEMÁTICA	Física	1	12	13	1	1	2	0	1	1	0	0	0
	Matemática	4	17	21	1	7	8	0	0	0	0	0	0
	Química	10	13	23	7	11	18	1	1	2	0	0	0
	Ciencias de la Comunicación	211	121	332	131	85	216	20	10	30	3	4	7
	Sociología	50	30	80	22	12	34	5	0	5	1	0	1
	Trabajo Social	166	13	179	65	5	70	9	0	9	3	0	3
	Ciencia Política	24	26	50	20	11	31	2	1	3	0	1	1
	Derecho	349	176	525	184	109	293	21	7	28	12	17	29
	Ciencias Histórico Sociales	13	6	19	2	3	5	0	0	0	0	1	1
	Ciencias Naturales	5	1	6	3	1	4	0	0	0	0	0	0
DERECHO Y CIENCIA POLÍTICA EDUCACIÓN	Computación e Informática	12	14	26	0	0	0	0	1	1	0	0	0
	Educación Física	4	36	40	4	14	18	0	0	0	1	0	1
	Educación Inicial	102	0	102	40	0	40	4	0	4	0	0	0
	Educación Primaria	52	7	59	15	3	18	2	0	2	0	0	0
	Filosofía-Ciencias Sociales	4	3	7	1	1	2	0	0	0	0	0	0
	Idiomas: Inglés	17	6	23	6	2	8	1	0	1	1	0	1
	Lengua - Literatura	34	6	40	13	3	16	2	0	2	1	1	2
	Matemática - Física	4	18	22	2	11	13	1	0	1	0	0	0

Continúa...

FACULTAD	ESPECIALIDAD	NACIONAL		PARTICULAR		PARROQUIAL		OTRAS PROCED		Total			
		F	M	F	M	F	M	F	M				
		Total		Total		Total		Total					
HUMANIDADES	Antropología	21	11	32	4	0	4	1	1	2	3	1	4
	Arqueología	5	6	11	8	8	16	0	0	0	0	0	1
	Filosofía	1	4	5	2	2	4	0	0	0	0	0	1
	Historia	8	23	31	2	7	9	0	0	0	0	0	1
	Lingüística	10	2	12	8	1	9	2	0	2	0	0	1
	Literatura	22	12	34	8	8	16	1	2	3	0	1	1
	Ingeniería Civil	140	673	813	100	450	550	6	48	54	1	16	17
	Ingeniería de Telecomunicaciones	9	41	50	7	29	36	1	3	4	1	0	1
	Ingeniería Electrónica	3	84	87	6	64	70	1	8	9	0	0	0
	Ingeniería Informática	7	46	53	8	42	50	1	1	2	0	0	0
INGENIERÍA GEOGRÁFICA, AMBIENTAL Y ECOTURISMO	Ingeniería Mecatrónica	10	73	83	2	60	62	1	6	7	1	5	6
	Ingeniería Ambiental	199	180	379	130	143	273	16	11	27	5	3	8
	Ingeniería en Ecoturismo	38	12	50	28	10	38	1	2	3	0	0	0
	Ingeniería Geográfica	49	74	123	31	61	92	1	3	4	0	3	3
	Ingeniería Agroindustrial	49	63	112	36	26	62	1	3	4	1	0	1
	Ingeniería de Sistemas	49	212	261	36	159	195	2	11	13	1	2	3
INGENIERÍA INDUSTRIAL Y DE SISTEMAS	Ingeniería de Transportes	13	41	54	13	28	41	0	3	3	0	1	1
	Ingeniería Industrial	157	251	408	132	236	368	10	23	33	1	6	7
	Enfermería	116	19	135	41	15	56	7	0	7	0	0	0
	Medicina	234	158	392	313	230	543	33	22	55	18	28	46
	Nutrición	95	21	116	43	13	56	7	0	7	3	0	3
	Obstetricia	140	4	144	70	1	71	6	1	7	0	0	0
	Ingeniería Alimentaria	68	33	101	41	33	74	4	0	4	2	1	3
	Ingeniería en Acuicultura	18	7	25	6	10	16	0	1	1	0	0	0
	Ingeniería Pesquera	8	22	30	2	22	24	3	2	5	0	0	0
	ODONTOLOGIA	Odontología	136	54	190	124	54	178	17	6	23	4	1
Psicología		594	147	741	274	102	376	39	16	55	8	5	13
Laboratorio y Anatomía Patológica		50	18	68	27	18	45	5	2	7	0	0	0
Optometría		16	5	21	6	3	9	0	0	0	0	0	0
Radiología		33	20	53	16	15	31	2	1	3	0	0	0
Terapia de Lenguaje		20	1	21	13	0	13	2	0	2	2	0	2
Terapia Física y de Rehabilitación		101	22	123	64	22	86	3	1	4	0	0	0
<b>TOTAL</b>		<b>5 565</b>	<b>4 134</b>	<b>9 699</b>	<b>3 428</b>	<b>3 058</b>	<b>6 486</b>	<b>393</b>	<b>289</b>	<b>682</b>	<b>101</b>	<b>119</b>	<b>220</b>

Fuente: Oficina Central de Admisión

Elaboración: Oficina de Planeamiento y Eval de Planes y Proyectos - OCPL

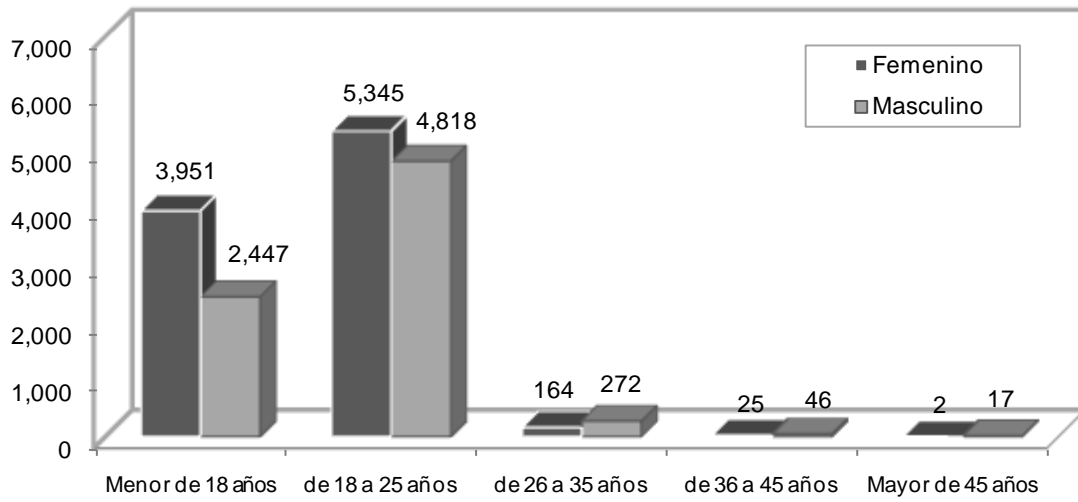
## 1.8 UNFV. POSTULANTES POR RANGO DE EDAD Y GÉNERO SEGÚN FACULTAD, 2013

FACULTAD	Menor de 18 años			de 18 a 25 años			de 26 a 35 años			de 36 a 45 años			Mayor de 45 años		
	F	M	Total	F	M	Total	F	M	Total	F	M	Total	F	M	Total
ADMINISTRACIÓN	569	284	853	748	510	1258	18	12	30	1	4	5	0	0	0
ARQUITECTURA Y URBANISMO	430	229	659	375	312	687	7	13	20	1	0	1	0	2	2
CIENCIAS ECONÓMICAS	167	93	260	310	261	571	1	15	16	0	1	1	0	0	0
CIENCIAS FINANCIERAS Y CONTABLES	353	160	513	498	340	838	17	17	34	1	1	2	0	1	1
CIENCIAS NATURALES Y MATEMÁTICA	28	20	48	72	89	161	2	4	6	0	0	0	0	0	1
CIENCIAS SOCIALES	277	98	375	404	174	578	5	7	12	0	1	1	0	0	0
DERECHO Y CIENCIA POLÍTICA	263	103	366	329	207	536	15	25	40	5	8	13	0	5	5
EDUCACIÓN	122	38	160	200	75	275	14	17	31	8	7	15	2	1	3
HUMANIDADES	28	19	47	73	63	136	5	10	15	1	0	1	0	0	0
INGENIERÍA CIVIL	107	380	487	137	767	904	3	32	35	0	7	7	0	1	1
INGENIERÍA ELECTRÓNICA E INFORMÁTICA	23	118	141	33	324	357	2	18	20	0	2	2	0	0	0
INGENIERÍA GEOGRÁFICA, AMBIENTAL Y ECOTURISMO	199	152	351	295	333	628	4	15	19	0	2	2	0	0	0
INGENIERÍA INDUSTRIAL Y DE SISTEMAS	214	359	573	285	681	966	2	23	25	0	0	0	0	2	2
MEDICINA "HIPÓLITO UNANUE"	491	195	686	601	265	866	31	40	71	3	10	13	0	2	2
OCEANOGRAFÍA, PESQUERÍA, CIENCIAS ALIMENTARIAS Y ACUICULTURA	43	36	79	105	93	198	4	2	6	0	0	0	0	0	0
ODONTOLOGÍA	144	40	184	128	67	195	8	6	14	1	2	3	0	0	0
PSICOLOGÍA	364	84	448	533	175	708	15	9	24	3	1	4	0	1	1
TECNOLOGÍA MÉDICA	129	39	168	219	82	301	11	7	18	1	0	1	0	0	0
<b>TOTAL</b>	<b>3 951</b>	<b>2 447</b>	<b>6 398</b>	<b>5 345</b>	<b>4 818</b>	<b>10 163</b>	<b>164</b>	<b>272</b>	<b>436</b>	<b>25</b>	<b>46</b>	<b>71</b>	<b>2</b>	<b>17</b>	<b>19</b>

Fuente: Oficina Central de Admisión

Elaboración: Oficina de Planeamiento y Eval. de Planes y Proyectos - OCPL

**Gráfico N° 1.10**  
**UNFV: POSTULANTES POR GÉNERO SEGÚN RANGO DE EDAD, 2013**



Fuente: Oficina Central de Admisión

1.9 UNFV: POSTULANTES POR FACULTAD Y ESPECIALIDAD SEGÚN RANGO DE EDAD Y GÉNERO, 2013

FACULTAD	ESPECIALIDAD	Menor de 18 años			de 18 a 25 años			de 26 a 35 años			de 36 a 45 años			Mayor de 45 años			Total
		F	M	Total	F	M	Total	F	M	Total	F	M	Total	F	M	Total	
ADMINISTRACIÓN	Administración de Empresas	297	182	479	381	324	705	11	6	17	0	4	4	0	0	0	
	Administración de Turismo	79	13	92	117	31	148	2	0	2	0	0	0	0	0	0	
	Administración Pública	25	7	32	61	39	100	1	3	4	1	0	1	0	1	1	
	Marketing	26	14	40	43	24	67	2	1	3	0	0	0	0	0	0	
	Negocios Internacionales	142	68	210	146	92	238	2	2	4	0	0	0	0	0	0	
	Arquitectura	430	229	659	375	312	687	7	13	20	1	0	1	0	2	2	
	Economía	167	93	260	310	261	571	1	15	16	0	1	1	0	0	0	
	Contabilidad	353	160	513	498	340	838	17	17	34	1	1	2	0	1	1	
	Biología	22	12	34	41	29	70	1	2	3	0	0	0	0	0	0	
	Estadística	3	0	3	9	8	17	1	0	1	0	0	0	0	0	0	
CIENCIAS ECONÓMICAS CIENCIAS FINANCIERAS Y CONTABLES CIENCIAS NATURALES Y MATEMÁTICA	Física	1	0	1	1	13	14	0	0	0	0	0	0	0	1	1	
	Matemática	1	5	6	4	18	22	0	1	1	0	0	0	0	0	0	
	Química	1	3	4	17	21	38	0	1	1	0	0	0	0	0	0	
	Ciencias de la Comunicación	178	88	266	186	127	313	1	5	6	0	0	0	0	0	0	
	Sociología	17	5	22	61	34	95	0	2	2	0	1	1	0	0	0	
	Trabajo Social	82	5	87	157	13	170	4	0	4	0	0	0	0	0	0	
	Ciencia Política	19	12	31	27	24	51	0	3	3	0	0	0	0	0	0	
	Derecho	244	91	335	302	183	485	15	22	37	5	8	13	0	5	5	
	Ciencias Histórico Sociales	7	2	9	7	6	13	0	2	2	1	0	1	0	0	0	
	Ciencias Naturales	2	0	2	5	2	7	0	0	0	1	0	1	0	0	0	
DERECHO Y CIENCIA POLÍTICA	Computación e Informática	2	2	4	8	10	18	2	2	4	0	1	1	0	0	0	
	Educación Física	3	12	15	5	29	34	1	6	7	0	3	3	0	0	0	
	Educación Inicial	56	0	56	83	0	83	5	0	5	2	0	2	0	0	0	
	Educación Primaria	23	2	25	38	7	45	5	1	6	3	0	3	0	0	0	
	Filosofía-Ciencias Sociales	4	1	5	1	2	3	0	0	0	1	1	1	0	0	0	
	Idiomas: Ingles	10	5	15	12	2	14	0	0	0	1	1	2	2	0	2	
	Lengua - Literatura	13	2	15	36	6	42	1	2	3	0	0	0	0	0	0	
	Matemática - Física	2	12	14	5	11	16	0	4	4	0	1	1	0	1	1	

Continúa...

FACULTAD	ESPECIALIDAD	Menor de 18 años												de 18 a 25 años			de 26 a 35 años			de 36 a 45 años			Mayor de 45 años			Total
		F		M		Total		F		M		Total		F		M		Total		F		M		Total		
HUMANIDADES	Antropología	5	2	7	2	9	29	4	2	6	4	0	4	0	0	0	0	0	0	0	0	0	0	0	0	
	Arqueología	2	5	7	11	10	21	0	0	0	0	0	0	0	0	0	0	0	0	0	0	0	0	0	0	
	Filosofía	1	1	2	2	5	7	0	1	1	0	0	0	0	0	0	0	0	0	0	0	0	0	0	0	
	Historia	3	6	9	8	21	29	0	3	3	0	3	3	0	0	0	0	0	0	0	0	0	0	0	0	
	Lingüística	4	0	4	14	3	17	1	1	2	1	0	1	0	0	0	0	0	0	0	0	0	0	0	0	
INGENIERÍA CIVIL	Literatura	13	5	18	18	15	33	0	3	3	0	3	3	0	0	0	0	0	0	0	0	0	0	0	0	
	Ingeniería Civil	107	380	487	137	767	904	3	32	35	0	7	7	0	0	0	0	0	0	0	0	0	0	0	0	
	INGENIERÍA ELECTRÓNICA E INFORMÁTICA	7	16	23	11	53	64	0	4	4	0	0	0	0	0	0	0	0	0	0	0	0	0	0	0	
	Ingeniería de Telecomunicaciones	4	38	42	6	114	120	0	3	3	0	1	1	0	0	0	0	0	0	0	0	0	0	0	0	
	Ingeniería Electrónica	7	22	29	9	63	72	0	4	4	0	0	0	0	0	0	0	0	0	0	0	0	0	0	0	
INGENIERÍA GEOGRÁFICA, AMBIENTAL Y	Ingeniería Informática	5	42	47	7	94	101	2	7	9	0	1	1	0	0	0	0	0	0	0	0	0	0	0	0	
	Ingeniería Mecatrónica	163	116	279	185	209	394	2	10	12	0	2	2	0	0	0	0	0	0	0	0	0	0	0	0	
	Ingeniería Ambiental	17	2	19	49	22	71	1	0	1	0	0	0	0	0	0	0	0	0	0	0	0	0	0	0	
	Ingeniería en Ecoturismo	19	34	53	61	102	163	1	5	6	0	0	0	0	0	0	0	0	0	0	0	0	0	0	0	
	Ingeniería Geográfica	24	16	40	63	70	133	0	6	6	0	0	0	0	0	0	0	0	0	0	0	0	0	0	0	
INGENIERÍA INDUSTRIAL Y DE SISTEMAS	Ingeniería Agroindustrial	43	150	193	44	232	276	1	2	3	0	0	0	0	0	0	0	0	0	0	0	0	0	0	0	
	Ingeniería de Sistemas	6	16	22	20	53	73	0	4	4	0	0	0	0	0	0	0	0	0	0	0	0	0	0	0	
	Ingeniería de Transportes	141	177	318	158	326	484	1	11	12	0	0	0	0	0	0	0	0	0	0	0	0	0	0	0	
	Ingeniería Industrial	51	9	60	108	23	131	5	1	6	0	1	1	0	0	0	0	0	0	0	0	0	0	0	0	
	Enfermería	296	171	467	277	220	497	22	36	58	3	9	12	0	0	0	0	0	0	0	0	0	0	0	0	
MEDICINA "HIPÓLITO UNANUE"	Medicina	52	12	64	93	19	112	3	3	6	0	0	0	0	0	0	0	0	0	0	0	0	0	0	0	
	Nutrición	92	3	95	123	3	126	1	0	1	0	0	0	0	0	0	0	0	0	0	0	0	0	0	0	
	Obstetricia	33	19	52	78	46	124	4	2	6	0	0	0	0	0	0	0	0	0	0	0	0	0	0	0	
	Ingeniería Alimentaria	8	6	14	16	12	28	0	0	0	0	0	0	0	0	0	0	0	0	0	0	0	0	0	0	
	Ingeniería en Acuicultura	2	11	13	11	35	46	0	0	0	0	0	0	0	0	0	0	0	0	0	0	0	0	0	0	
ODONTOLOGÍA	Ingeniería Pesquera	144	40	184	128	67	195	8	6	14	1	2	3	0	0	0	0	0	0	0	0	0	0	0	0	
	Psicología	364	84	448	533	175	708	15	9	24	3	1	4	0	0	0	0	0	0	0	0	0	0	0	0	
	TECNOLOGÍA MÉDICA	27	9	36	50	28	78	4	1	5	1	0	1	0	0	0	0	0	0	0	0	0	0	0	0	
	Laboratorio y Anatomía Patológica	5	2	7	17	5	22	0	1	1	1	0	1	0	0	0	0	0	0	0	0	0	0	0	0	
	Optometría	19	12	31	30	21	51	2	3	5	0	0	0	0	0	0	0	0	0	0	0	0	0	0	0	
TOTAL	Radiología	11	0	11	24	1	25	2	0	2	0	0	0	0	0	0	0	0	0	0	0	0	0	0	0	
	Terapia de Lenguaje	67	16	83	98	27	125	3	2	5	0	0	0	0	0	0	0	0	0	0	0	0	0	0	0	
	Terapia Física y de Rehabilitación	3 951	2 447	6 398	5 345	4 818	10 163	164	272	436	25	46	71	2	17	19										

Fuente: Oficina Central de Admisión  
Elaboración: Oficina de Planeamiento y Eval de Planes y Proyectos - OCPL



**1.10 UNFV: POSTULANTES MODALIDAD REGULAR POR SEXO SEGÚN LUGAR DE NACIMIENTO, 2013**

LUGAR DE NACIMIENTO	Femenino	Masculino	Total
LIMA	6,808	5,288	12,096
CALLAO	424	354	778
JUNIN	408	370	778
ANCASH	296	247	543
AYACUCHO	136	147	283
CAJAMARCA	137	128	265
HUANUCO	143	119	262
PASCO	140	101	241
HUANCAVELICA	112	106	218
APURIMAC	104	89	193
ICA	102	86	188
PIURA	101	56	157
AMAZONAS	77	70	147
LAMBAYEQUE	75	71	146
LA LIBERTAD	72	73	145
SAN MARTIN	64	48	112
PUNO	59	43	102
CUSCO	45	55	100
AREQUIPA	45	37	82
LORETO	42	29	71
UCAYALI	28	26	54
TACNA	14	11	25
TUMBES	16	7	23
MOQUEGUA	9	3	12
MADRE DE DIOS	2	5	7
PROVINCIA	1	2	3
EXTRANJERO	27	29	56
<b>TOTAL</b>	<b>9,487</b>	<b>7,600</b>	<b>17,087</b>

Fuente: Oficina Central de Admisión

Elaboracion: Oficina de Planeamiento y Eval de Planes y Proyectos - OCPL

# Ingresantes

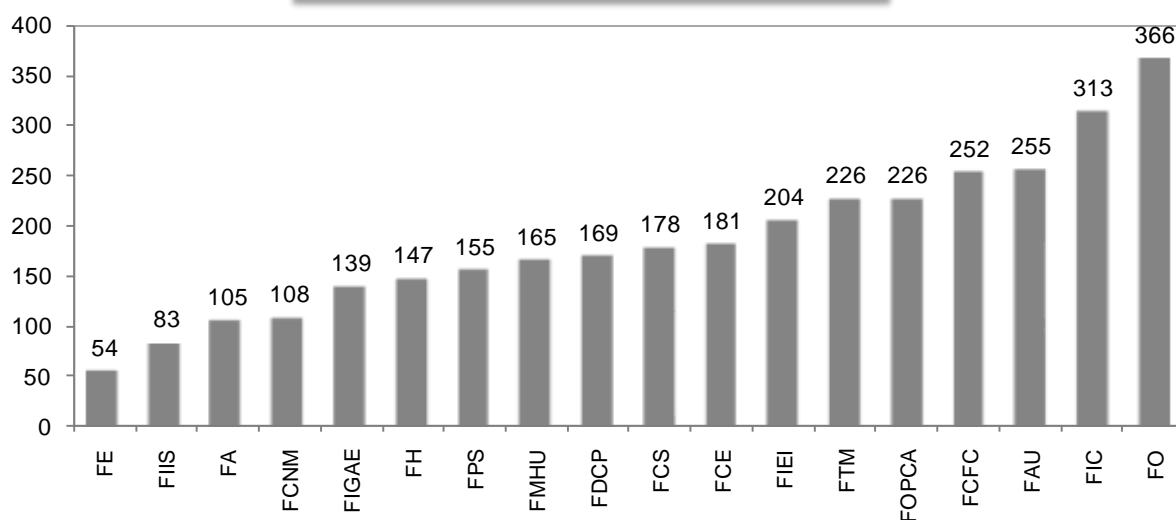
## 1.11 UNFV: INGRESANTES POR SEXO SEGÚN FACULTAD, 2013

FACULTAD	GÉNERO		Cantidad	%
	Femenino	Masculino		
ADMINISTRACIÓN	177	136	313	9.4
ARQUITECTURA Y URBANISMO	95	86	181	5.4
CIENCIAS ECONÓMICAS	121	131	252	7.6
CIENCIAS FINANCIERAS Y CONTABLES	88	81	169	5.1
CIENCIAS NATURALES Y MATEMÁTICA	42	66	108	3.2
CIENCIAS SOCIALES	109	56	165	5.0
DERECHO Y CIENCIA POLÍTICA	111	93	204	6.1
EDUCACIÓN	66	39	105	3.2
HUMANIDADES	26	28	54	1.6
INGENIERÍA CIVIL	26	152	178	5.4
INGENIERÍA ELECTRÓNICA E INFORMÁTICA	26	200	226	6.8
INGENIERÍA GEOGRÁFICA, AMBIENTAL Y ECOTURISMO	92	134	226	6.8
INGENIERÍA INDUSTRIAL Y DE SISTEMAS	104	262	366	11.0
MEDICINA "HIPÓLITO UNANUE"	160	95	255	7.7
OCEANOGRAFÍA, PESQUERÍA, CIENCIAS ALIMENTARIAS Y ACUICULTURA	72	67	139	4.2
ODONTOLOGÍA	58	25	83	2.5
PSICOLOGÍA	109	38	147	4.4
TECNOLOGÍA MÉDICA	106	49	155	4.7
<b>TOTAL</b>	<b>1,588</b>	<b>1,738</b>	<b>3,326</b>	<b>100.0</b>

Fuente: Oficina Central de Admisión

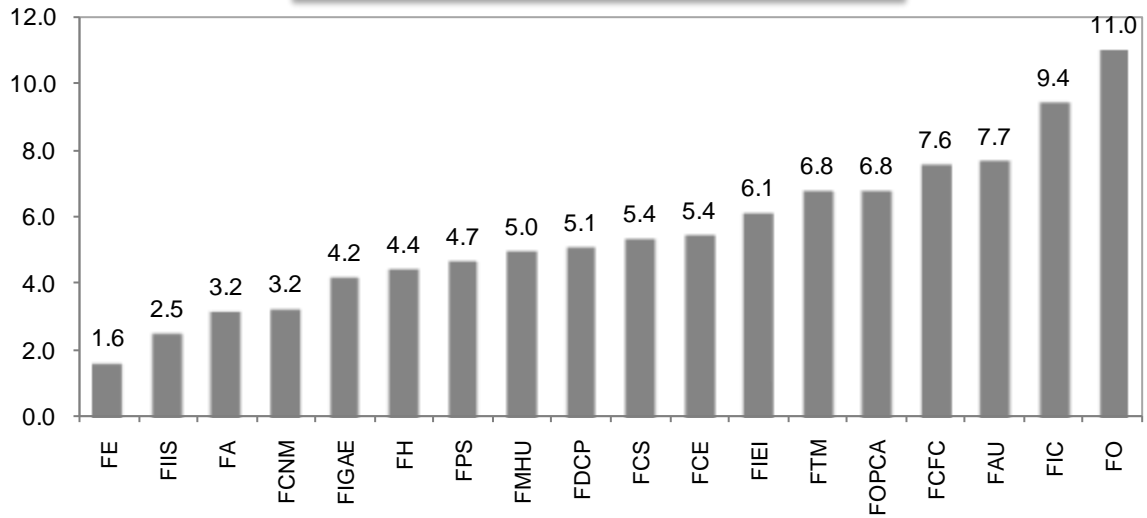
Elaboración: Oficina de Planeamiento y Eval de Planes y Proyectos - OCPL

**Gráfico N° 1.11**  
**UNFV: INGRESANTES SEGÚN FACULTAD, 2013**



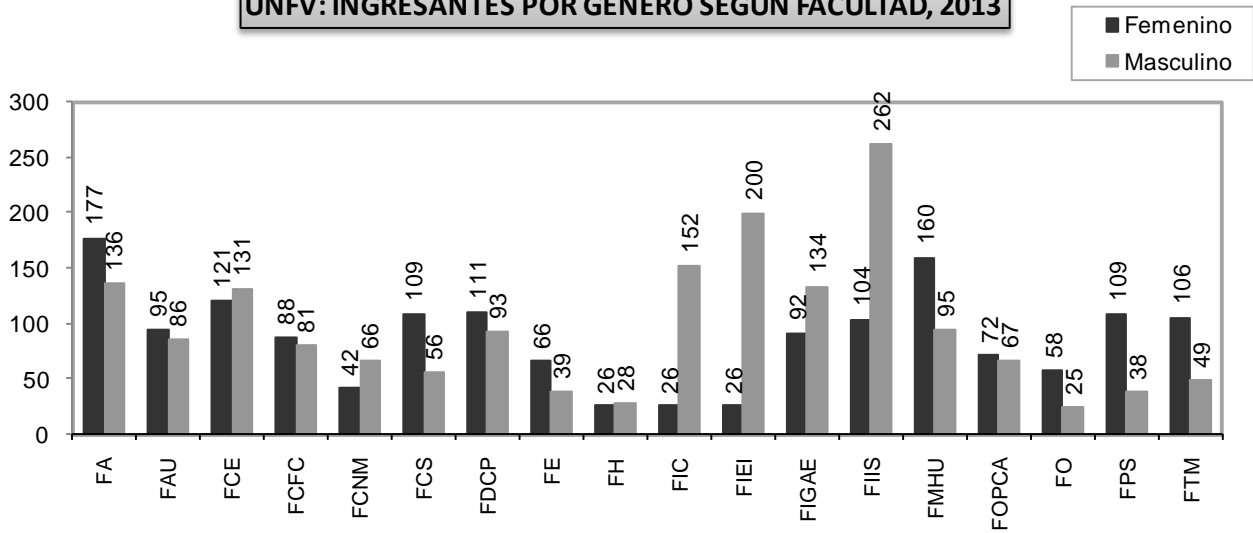
Fuente: Oficina Central de Admisión

**Gráfico N° 1.12**  
**UNFV: INGRESANTES SEGÚN FACULTAD, 2013**  
**(Porcentaje)**



Fuente: Oficina Central de Admisión

**Gráfico N° 1.13**  
**UNFV: INGRESANTES POR GÉNERO SEGÚN FACULTAD, 2013**



Fuente: Oficina Central de Admisión

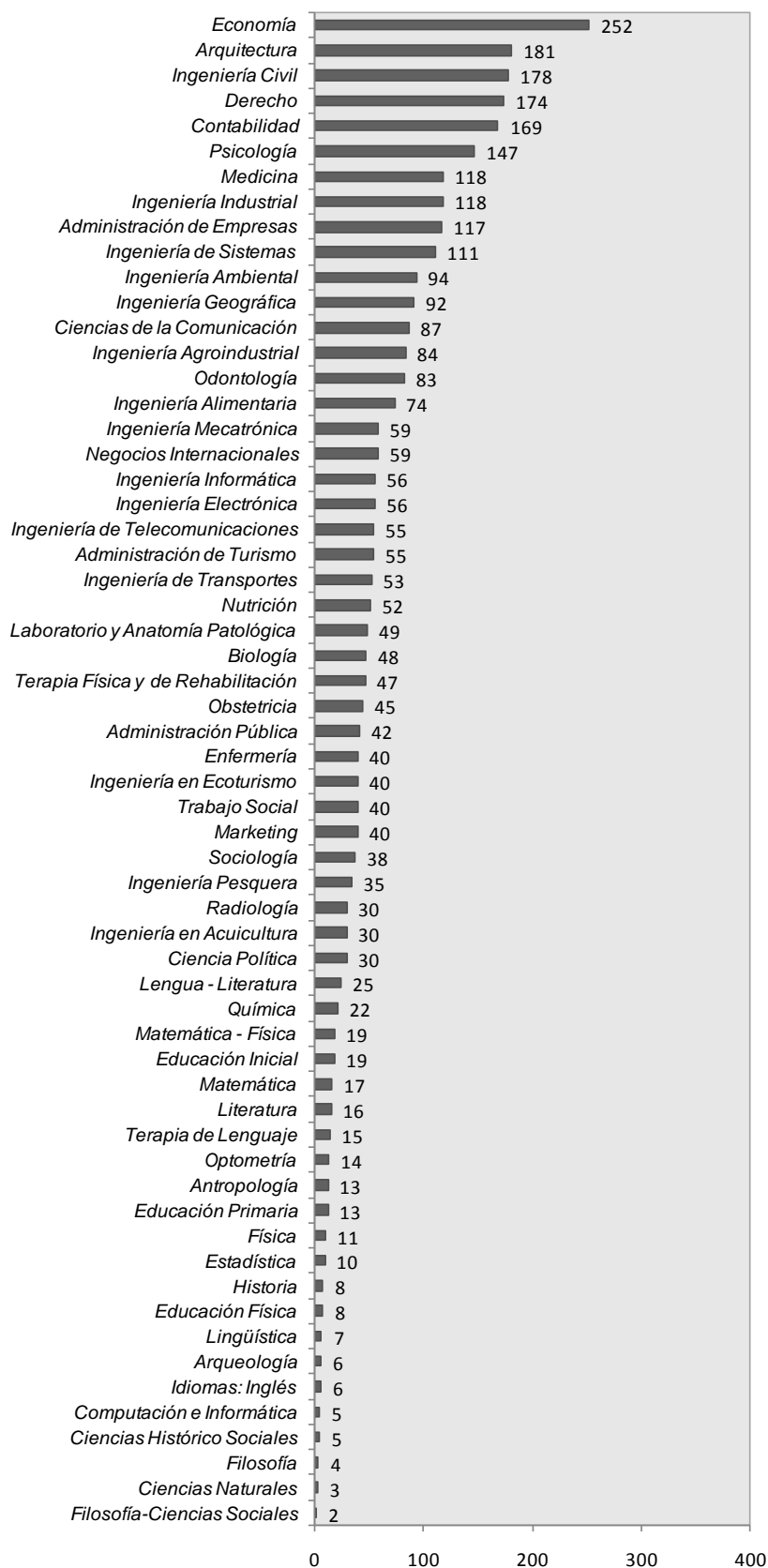
## 1.12 UNFV: INGRESANTES POR GÉNERO SEGÚN FACULTAD Y ESPECIALIDAD, 2013

FACULTAD	ESPECIALIDAD	GÉNERO		Cantidad
		Femenino	Masculino	
ADMINISTRACIÓN	Administración de Empresas	57	60	117
	Administración de Turismo	40	15	55
	Administración Pública	22	20	42
	Marketing	28	12	40
	Negocios Internacionales	30	29	59
ARQUITECTURA Y URBANISMO	Arquitectura	95	86	181
CIENCIAS ECONÓMICAS	Economía	121	131	252
CIENCIAS FINANCIERAS Y CONTABLES	Contabilidad	88	81	169
CIENCIAS NATURALES Y MATEMÁTICA	Biología	27	21	48
	Estadística	6	4	10
	Física	1	10	11
	Matemática	1	16	17
	Química	7	15	22
CIENCIAS SOCIALES	Ciencias de la Comunicación	47	40	87
	Sociología	24	14	38
	Trabajo Social	38	2	40
DERECHO Y CIENCIA POLÍTICA	Ciencia Política	19	11	30
	Derecho	92	82	174
EDUCACIÓN	Ciencias Histórico Sociales	2	3	5
	Ciencias Naturales	3	0	3
	Computación e Informática	2	3	5
	Educación Física	0	8	8
	Educación Inicial	19	0	19
	Educación Primaria	12	1	13
	Filosofía-Ciencias Sociales	1	1	2
	Idiomas: Inglés	3	3	6
	Lengua - Literatura	20	5	25
	Matemática - Física	4	15	19
HUMANIDADES	Antropología	9	4	13
	Arqueología	3	3	6
	Filosofía	0	4	4
	Historia	2	6	8
	Lingüística	5	2	7
	Literatura	7	9	16
	Ingeniería Civil	26	152	178
INGENIERÍA ELECTRÓNICA E INFORMÁTICA	Ingeniería de Telecomunicaciones	9	46	55
	Ingeniería Electrónica	4	52	56
	Ingeniería Informática	6	50	56
	Ingeniería Mecatrónica	7	52	59
INGENIERÍA GEOGRÁFICA, AMBIENTAL Y ECOTURISMO	Ingeniería Ambiental	37	57	94
	Ingeniería en Ecoturismo	25	15	40
	Ingeniería Geográfica	30	62	92
INGENIERÍA INDUSTRIAL Y DE SISTEMAS	Ingeniería Agroindustrial	42	42	84
	Ingeniería de Sistemas	19	92	111
	Ingeniería de Transportes	13	40	53
	Ingeniería Industrial	30	88	118
MEDICINA "HIPÓLITO UNANUE"	Enfermería	29	11	40
	Medicina	51	67	118
	Nutrición	38	14	52
	Obstetricia	42	3	45
OCEANOGRAFÍA, PESQUERÍA, CIENCIAS ALIMENTARIAS Y ACUICULTURA	Ingeniería Alimentaria	45	29	74
	Ingeniería en Acuicultura	17	13	30
	Ingeniería Pesquera	10	25	35
ODONTOLOGÍA	Odontología	58	25	83
PSICOLOGÍA	Psicología	109	38	147
TECNOLOGÍA MÉDICA	Laboratorio y Anatomía Patológica	30	19	49
	Optometría	10	4	14
	Radiología	17	13	30
	Terapia de Lenguaje	15	0	15
	Terapia Física y de Rehabilitación	34	13	47
TOTAL		1,588	1,738	3,326

Fuente: Oficina Central de Admisión

Elaboración: Oficina de Planeamiento y Eval de Planes y Proyectos - OCPL

**Gráfico N° 1.14**  
**UNFV: INGRESANTES SEGÚN ESPECIALIDAD, 2013**



Fuente: Oficina Central de Admisión

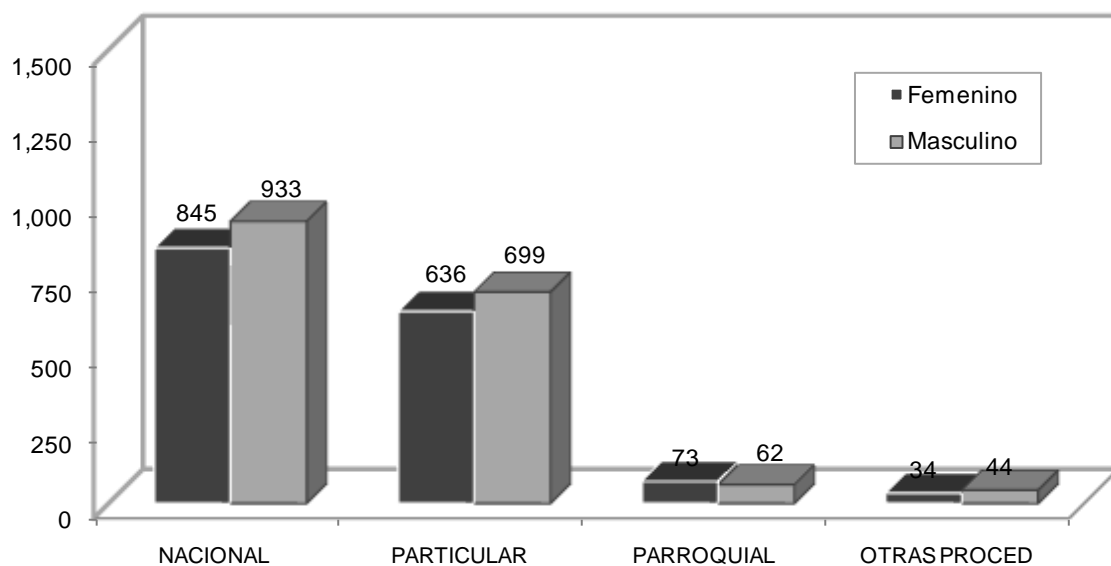
## 1.13 UNFV: INGRESANTES POR COLEGIO DE PROCEDENCIA Y GÉNERO SEGÚN FACULTAD, 2013

FACULTAD	NACIONAL			PARTICULAR			PARROQUIAL			OTRAS PROCED.		
	F	M	Total	F	M	Total	F	M	Total	F	M	Total
	ADMINISTRACIÓN	89	73	162	80	58	138	5	4	9	3	1
ARQUITECTURA Y URBANISMO	32	40	72	50	36	86	9	6	15	4	4	8
CIENCIAS ECONÓMICAS	64	84	148	48	43	91	6	2	8	3	2	5
CIENCIAS FINANCIERAS Y CONTABLES	48	50	98	34	25	59	5	6	11	1	0	1
CIENCIAS NATURALES Y MATEMÁTICA	26	47	73	13	17	30	2	2	4	1	0	1
CIENCIAS SOCIALES	73	28	101	29	25	54	5	1	6	2	2	4
DERECHO Y CIENCIA POLÍTICA	66	56	122	41	29	70	3	1	4	1	7	8
EDUCACIÓN	41	26	67	20	13	33	3	0	3	2	0	2
HUMANIDADES	14	14	28	8	9	17	2	2	4	2	3	5
INGENIERÍA CIVIL	13	78	91	12	66	78	1	1	2	0	7	7
INGENIERÍA ELECTRÓNICA E INFORMÁTICA	11	108	119	11	81	92	2	9	11	2	2	4
INGENIERÍA GEOGRÁFICA, AMBIENTAL Y ECOTURISMO	45	69	114	46	58	104	0	6	6	1	1	2
INGENIERÍA INDUSTRIAL Y DE SISTEMAS	52	132	184	47	118	165	3	6	9	2	6	8
MEDICINA "HIPÓLITO UNANUE"	78	40	118	69	44	113	11	6	17	2	5	7
OCEANOGRAFÍA, PESQUERÍA, CIENCIAS ALIMENTARIAS Y ACUICULTURA	43	30	73	24	34	58	5	2	7	0	1	1
ODONTOLOGÍA	23	12	35	30	11	41	2	1	3	3	1	4
PSICOLOGÍA	65	21	86	36	12	48	4	3	7	4	2	6
TECNOLOGÍA MÉDICA	62	25	87	38	20	58	5	4	9	1	0	1
<b>TOTAL</b>	<b>845</b>	<b>933</b>	<b>1,778</b>	<b>636</b>	<b>699</b>	<b>1,335</b>	<b>73</b>	<b>62</b>	<b>135</b>	<b>34</b>	<b>44</b>	<b>78</b>

Fuente: Oficina Central de Admisión

Elaboración: Oficina de Planeamiento y Eval de Planes y Proyectos - OCPL

**Gráfico 1.15**  
**UNFV: INGRESANTES POR GÉNERO SEGÚN COLEGIO DE PROCEDENCIA, 2013**



Fuente: Oficina Central de Admisión

## 1.14 UNFV: INGRESANTES POR COLEGIO DE PROCEDENCIA Y GÉNERO SEGUN FACULTAD, 2013

FACULTAD	ESPECIALIDAD	NACIONAL		PARTICULAR		PARROQUIAL		OTRAS PROCED.				
		F	M	F	M	F	M	F	M			
		Total		Total		Total		Total				
ADMINISTRACIÓN	Administración de Empresas	27	30	27	28	1	2	3	2	0	2	
	Administración de Turismo	24	10	34	5	21	0	0	0	0	0	
	Administración Pública	12	10	22	8	18	0	1	0	1	1	
	Marketing	13	3	16	12	8	2	1	3	1	0	
	Negocios Internacionales	13	20	33	15	9	2	0	2	0	0	
	Arquitectura	32	40	72	50	36	9	6	15	4	8	
	Economía	64	84	148	48	43	91	6	2	8	3	
	Contabilidad	48	50	98	34	25	59	5	6	11	0	
	Biología	17	13	30	8	8	16	1	0	1	1	
	Estadística	5	4	9	1	0	1	0	0	0	0	
CIENCIAS SOCIALES	Física	0	9	9	1	0	1	1	0	0	0	
	Matemática	0	13	13	3	4	0	0	0	0	0	
	Química	4	8	12	2	6	8	1	2	0	0	
	Ciencias de la Comunicación	30	18	48	15	19	34	1	1	2	3	
	Sociología	16	9	25	5	5	10	3	0	3	0	
	Trabajo Social	27	1	28	9	1	10	1	0	1	0	
	Ciencia Política	12	6	18	7	4	11	0	0	0	1	
	Derecho	54	50	104	34	25	59	3	1	4	6	
	Ciencias Historico Sociales	2	1	3	0	2	2	0	0	0	0	
	Ciencias Naturales	1	0	1	2	0	2	0	0	0	0	
DERECHO Y CIENCIA POLÍTICA	Computación e Informática	2	3	5	0	0	0	0	0	0	0	
	Educación Física	0	7	7	0	1	1	0	0	0	0	
	Educación Inicial	14	0	14	5	0	5	0	0	0	0	
	Educación Primaria	7	0	7	4	1	5	1	0	1	0	
	Filosofía - Ciencias Sociales	0	1	1	1	0	1	0	0	0	0	
	Idiomas: Ingles	1	3	4	1	0	1	0	0	0	1	
	Lengua - Literatura	12	3	15	6	2	8	1	0	1	1	
	Matemática - Física	2	8	10	1	7	8	1	0	1	0	

Continúa...



FACULTAD	ESPECIALIDAD	NACIONAL			PARTICULAR			PARROQUIAL			OTRAS PROCED		
		F	M	Total	F	M	Total	F	M	Total	F	M	Total
HUMANIDADES	Antropología	5	3	8	1	0	1	1	0	1	2	1	3
	Arqueología	1	2	3	2	1	3	0	0	0	0	0	0
	Filosofía	0	1	1	0	2	2	0	0	0	0	1	1
	Historia	2	4	6	0	2	2	0	0	0	0	0	0
	Lingüística	2	1	3	3	1	4	0	0	0	0	0	0
	Literatura	4	3	7	2	3	5	1	2	3	0	1	1
	Ingeniería Civil	13	78	91	12	66	78	1	1	2	0	7	7
	Ingeniería Electrónica e Informática	3	26	29	5	17	22	0	3	3	1	0	1
	Ingeniería Electrónica	0	30	30	3	19	22	1	3	4	0	0	0
	Ingeniería Informática	4	26	30	2	23	25	0	1	1	0	0	0
INGENIERÍA GEOGRÁFICA, AMBIENTAL Y ECOTURISMO	Ingeniería Mecatrónica	4	26	30	1	22	23	1	2	3	1	2	3
	Ingeniería Ambiental	14	30	44	22	23	45	0	4	4	1	0	1
	Ingeniería en Ecoturismo	13	8	21	12	6	18	0	1	1	0	0	0
	Ingeniería Geográfica	18	31	49	12	29	41	0	1	1	0	1	1
	Ingeniería Agroindustrial	22	24	46	18	17	35	1	1	2	1	0	1
	Ingeniería de Sistemas	11	46	57	5	43	48	2	1	3	1	2	3
	Ingeniería de Transportes	6	19	25	7	18	25	0	2	2	0	1	1
	Ingeniería Industrial	13	43	56	17	40	57	0	2	2	0	3	3
	Enfermería	15	6	21	11	5	16	3	0	3	0	0	0
	Medicina	17	25	42	29	31	60	5	6	11	0	5	5
MEDICINA "HIPÓLITO UNANUE"	Nutrición	23	7	30	11	7	18	2	0	2	2	0	2
	Obstetricia	23	2	25	18	1	19	1	0	1	0	0	0
	Ingeniería Alimentaria	25	15	40	18	13	31	2	0	2	0	1	1
	Ingeniería en Acuicultura	13	4	17	4	9	13	0	0	0	0	0	0
	Ingeniería Pesquera	5	11	16	2	12	14	3	2	5	0	0	0
	Odonatología	23	12	35	30	11	41	2	1	3	3	1	4
	Psicología	65	21	86	36	12	48	4	3	7	4	2	6
	Laboratorio y Anatomía Patológica	17	9	26	10	8	18	3	2	5	0	0	0
	Optometría	7	2	9	3	2	5	0	0	0	0	0	0
	Radiofísica	11	7	18	5	5	10	1	1	2	0	0	0
OCEANOGRAFÍA, PESQUERÍA, CIENCIAS ALIMENTARIAS Y ACUICULTURA	Terapia de Lenguaje	8	0	8	5	0	5	1	0	1	1	0	1
	Terapia Física y de Rehabilitación	19	7	26	15	5	20	0	1	1	0	0	0
	<b>TOTAL</b>	<b>845</b>	<b>933</b>	<b>1 778</b>	<b>636</b>	<b>689</b>	<b>1 335</b>	<b>73</b>	<b>62</b>	<b>135</b>	<b>34</b>	<b>44</b>	<b>78</b>

Fuente: Oficina Central de Admisión

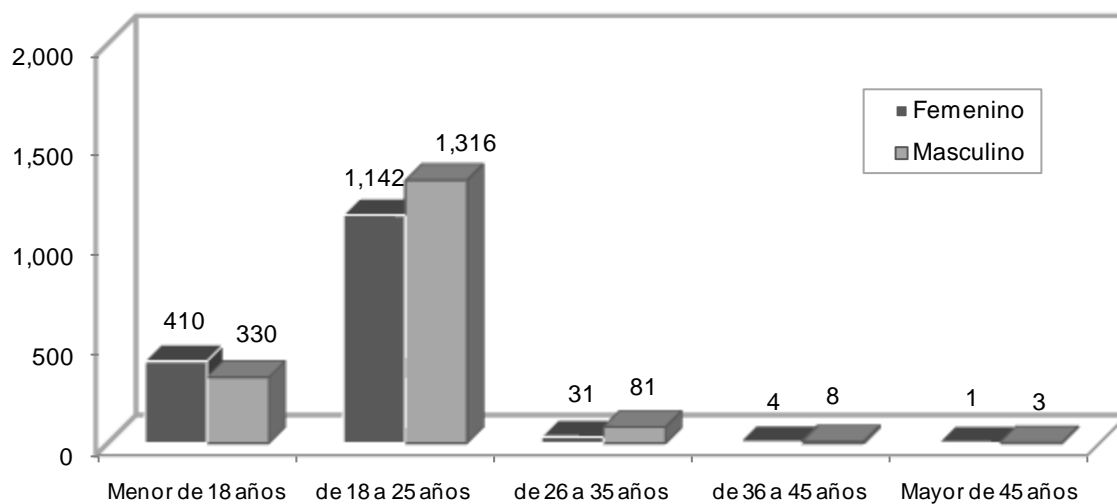
Elaboración: Oficina de Planeamiento y Eval de Planes y Proyectos - OCPL

1.15 UNFV: INGRESANTES POR RANGO DE EDAD Y GÉNERO SEGÚN FACULTAD, 2013

FACULTAD	Menor de 18 años			de 18 a 25 años			de 26 a 35 años			de 36 a 45 años			Mayor de 45 años		
	F	M	Total	F	M	Total	F	M	Total	F	M	Total	F	M	Total
ADMINISTRACION	42	23	65	131	108	239	4	2	6	0	2	2	0	1	1
ARQUITECTURA Y URBANISMO	31	15	46	63	66	129	0	5	5	1	0	1	0	0	0
CIENCIAS ECONOMICAS	32	24	56	88	107	195	1	0	1	0	0	0	0	0	0
CIENCIAS FINANCIERAS Y CONTABLES	24	10	34	62	66	128	2	5	7	0	0	0	0	0	0
CIENCIAS NATURALES Y MATEMATICA	8	7	15	32	57	89	2	1	3	0	0	0	0	1	1
CIENCIAS SOCIALES	20	11	31	88	42	130	1	3	4	0	0	0	0	0	0
DERECHO Y CIENCIA POLITICA	40	23	63	70	62	132	1	7	8	0	0	0	0	0	0
EDUCACION	12	15	27	47	17	64	4	4	8	2	3	5	1	0	1
HUMANIDADES	4	5	9	19	19	38	3	4	7	0	0	0	0	0	0
INGENIERIA CIVIL	9	32	41	17	112	129	0	8	8	0	0	0	0	0	0
INGENIERIA ELECTRONICA E INFORMATICA	9	35	44	16	153	169	1	11	12	0	1	1	0	0	0
INGENIERIA GEOGRAFICA, AMBIENTAL Y ECOTURISMO	22	27	49	70	102	172	0	5	5	0	0	0	0	0	0
INGENIERIA INDUSTRIAL Y DE SISTEMAS	27	53	80	76	199	275	1	10	11	0	0	0	0	0	0
MEDICINA "HIPOLITO UNANUE"	44	14	58	113	69	182	3	11	14	0	1	1	0	0	0
OCEANOGRAFIA, PESQUERIA, CIENCIAS ALIMENTARIAS Y ACUICULTURA	15	14	29	57	53	110	0	0	0	0	0	0	0	0	0
ODONTOLOGIA	18	5	23	38	18	56	2	1	3	0	1	1	0	0	0
PSICOLOGIA	31	7	38	76	28	104	1	3	4	1	0	1	0	0	0
TECNOLOGIA MEDICA	22	10	32	79	38	117	5	1	6	0	0	0	0	0	0
<b>TOTAL</b>	<b>410</b>	<b>330</b>	<b>740</b>	<b>1,142</b>	<b>1,316</b>	<b>2,458</b>	<b>31</b>	<b>81</b>	<b>112</b>	<b>4</b>	<b>8</b>	<b>12</b>	<b>1</b>	<b>3</b>	<b>4</b>

Fuente: Oficina Central de Admisión  
Elaboración: Oficina de Planeamiento y Eval de Planes y Proyectos - OCPL

**Gráfico 1.16**  
**UNFV: INGRESANTES POR GÉNERO SEGÚN RANGO DE EDAD, 2013**



Fuente: Oficina Central de Admisión

1.16 UNFV: INGRESANTES POR RANGO DE EDAD Y GÉNERO SEGÚN FACULTAD Y ESPECIALIDAD, 2013

FACULTAD	ESPECIALIDAD	Menor de 18 años			de 18 a 25 años			de 26 a 35 años			de 36 a 45 años			Mayor de 45 años		
		F	M	Total	F	M	Total	F	M	Total	F	M	Total	F	M	Total
ADMINISTRACIÓN	Administración de Empresas	16	11	27	40	46	86	1	1	2	0	2	0	0	0	0
	Administración de Turismo	11	2	13	29	13	42	0	0	0	0	0	0	0	0	0
	Administración Pública	4	3	7	17	16	33	1	0	1	0	0	0	0	1	1
	Marketing	4	1	5	23	11	34	1	0	1	0	0	0	0	0	0
	Negocios Internacionales	7	6	13	22	22	44	1	1	2	0	0	0	0	0	0
	Arquitectura	31	15	46	63	66	129	0	5	5	1	0	1	0	0	0
	Economía	32	24	56	88	107	195	1	0	1	0	0	0	0	0	0
	Contabilidad	24	10	34	62	66	128	2	5	7	0	0	0	0	0	0
	Biología	6	5	11	20	16	36	1	0	1	0	0	0	0	0	0
	Estadística	2	0	2	3	4	7	1	0	1	0	0	0	0	0	0
CIENCIAS ECONÓMICAS CIENCIAS FINANCIERAS Y CONTABLES CIENCIAS NATURALES Y MATEMÁTICA	Física	0	0	0	1	9	10	0	0	0	0	0	0	0	1	1
	Matemática	0	1	1	1	14	15	0	1	1	0	0	0	0	0	0
	Química	0	1	1	7	14	21	0	0	0	0	0	0	0	0	0
	Ciencias de la Comunicación	8	10	18	39	28	67	0	2	2	0	0	0	0	0	0
	Sociología	4	0	4	20	13	33	0	1	1	0	0	0	0	0	0
	Trabajo Social	8	1	9	29	1	30	1	0	1	0	0	0	0	0	0
	Ciencia Política	10	2	12	9	8	17	0	1	1	0	0	0	0	0	0
	Derecho	30	21	51	61	54	115	1	6	7	0	0	0	0	1	1
	Ciencias Histórico Sociales	1	0	1	1	2	3	0	1	1	0	0	0	0	0	0
	Ciencias Naturales	1	0	1	1	0	1	0	0	0	0	1	0	0	0	0
DERECHO Y CIENCIA POLÍTICA DERECHO Y CIENCIA POLÍTICA EDUCACIÓN	Computación e Informática	0	0	0	2	3	5	0	0	0	0	0	0	0	0	0
	Educación Física	0	4	4	0	3	3	0	0	0	0	1	0	0	0	0
	Educación Inicial	3	0	3	15	0	15	1	0	1	0	0	0	0	0	0
	Educación Primaria	0	0	0	9	1	10	2	0	2	1	0	1	0	0	0
	Filosofía-Ciencias Sociales	1	1	2	0	0	0	0	0	0	0	0	0	0	0	0
	Idiomas: Inglés	0	2	2	2	0	2	0	0	0	0	0	1	1	0	1
	Lengua - Literatura	5	1	6	14	4	18	1	0	1	0	0	0	0	0	0
	Matemática - Física	1	7	8	3	4	7	0	3	3	0	0	1	1	0	0

Continúa...

FACULTAD	ESPECIALIDAD	Menor de 18 años			de 18 a 25 años			de 26 a 35 años			de 36 a 45 años			Mayor de 45 años		
		F	M	Total	F	M	Total	F	M	Total	F	M	Total	F	M	Total
HUMANIDADES	Antropología	1	0	1	6	2	8	2	2	4	0	0	0	0	0	0
	Arqueología	0	1	1	3	2	5	0	0	0	0	0	0	0	0	0
	Filosofía	0	1	1	0	2	2	0	1	1	0	0	0	0	0	0
	Historia	0	0	0	2	5	7	0	1	1	0	0	0	0	0	0
	Lingüística	1	0	1	3	2	5	1	0	1	0	0	0	0	0	0
	Literatura	2	3	5	5	6	11	0	0	0	0	0	0	0	0	0
	Ingeniería Civil	9	32	41	17	112	129	0	8	8	0	0	0	0	0	0
	Ingeniería de Telecomunicaciones	4	7	11	5	36	41	0	3	3	0	0	0	0	0	0
	Ingeniería Electrónica	1	9	10	3	41	44	0	2	2	0	0	0	0	0	0
	Ingeniería Informática	3	11	14	3	37	40	0	2	2	0	0	0	0	0	0
INGENIERIA ELECTRÓNICA E INFORMÁTICA	Ingeniería Mecatrónica	1	8	9	5	39	44	1	4	5	0	1	1	0	0	0
	Ingeniería Ambiental	12	13	25	25	43	68	0	1	1	0	0	0	0	0	0
	Ingeniería en Ecoturismo	6	0	6	19	15	34	0	0	0	0	0	0	0	0	0
	Ingeniería Geográfica	4	14	18	26	44	70	0	4	4	0	0	0	0	0	0
	Ingeniería Agroindustrial	9	8	17	33	32	65	0	2	2	0	0	0	0	0	0
	Ingeniería de Sistemas	7	23	30	11	67	78	1	2	3	0	0	0	0	0	0
	Ingeniería de Transportes	4	8	12	9	28	37	0	4	4	0	0	0	0	0	0
	Ingeniería Industrial	7	14	21	23	72	95	0	2	2	0	0	0	0	0	0
	Enfermería	7	1	8	22	9	31	0	0	0	0	0	1	1	0	0
	MEDICINA "HIPÓLITO UNANUE"	Medicina	15	7	22	35	50	85	1	10	11	0	0	0	0	0
Nutrición		5	5	10	32	8	40	1	1	2	0	0	0	0	0	0
Obstetricia		17	1	18	24	2	26	1	0	1	0	0	0	0	0	0
Ingeniería Alimentaria		9	7	16	36	22	58	0	0	0	0	0	0	0	0	0
Ingeniería en Acuicultura		4	4	8	13	9	22	0	0	0	0	0	0	0	0	0
Ingeniería Pesquera		2	3	5	8	22	30	0	0	0	0	0	0	0	0	0
Odontología		18	5	23	38	18	56	2	1	3	0	1	1	0	0	0
Psicología		31	7	38	76	28	104	1	3	4	1	0	1	0	0	0
Laboratorio y Anatomía Patológica		6	1	7	22	18	40	2	0	2	0	0	0	0	0	0
TECNOLOGIA MEDICA		Optometría	1	2	3	9	2	11	0	0	0	0	0	0	0	0
	Radiología	2	5	7	14	7	21	1	1	2	0	0	0	0	0	0
	Terapia de Lenguaje	1	0	1	13	0	13	1	0	1	0	0	0	0	0	0
	Terapia Física y de Rehabilitación	12	2	14	21	11	32	1	0	1	0	0	0	0	0	0
	<b>TOTAL</b>	<b>410</b>	<b>330</b>	<b>740</b>	<b>1 142</b>	<b>1 316</b>	<b>2 458</b>	<b>31</b>	<b>81</b>	<b>112</b>	<b>4</b>	<b>8</b>	<b>12</b>	<b>1</b>	<b>3</b>	<b>4</b>

Fuente: Oficina Central de Admisión  
Elaboración: Oficina de Planeamiento y Eval de Planes y Proyectos - OCPL

**1.17 UNFV: INGRESANTES MODALIDAD REGULAR POR  
SEXO SEGÚN LUGAR DE NACIMIENTO, 2013**

LUGAR DE NACIMIENTO	Femenino	Masculino	Total
AMAZONAS	11	13	24
ANCASH	59	50	109
APURIMAC	14	21	35
AREQUIPA	8	11	19
AYACUCHO	30	31	61
CAJAMARCA	15	20	35
CALLAO	63	82	145
CUSCO	10	8	18
EXTRANJERO	3	7	10
HUANCAVELICA	18	19	37
HUANUCO	19	34	53
ICA	17	16	33
JUNIN	74	79	153
LA LIBERTAD	14	17	31
LAMBAYEQUE	5	13	18
LIMA	1,161	1,251	2,412
LORETO	3	5	8
MADRE DE DIOS		1	1
MOQUEGUA	1	2	3
PASCO	25	25	50
PIURA	13	9	22
PUNO	7	8	15
SAN MARTIN	9	9	18
TACNA	2	3	5
TUMBES	3	1	4
UCAYALI	4	3	7
<b>TOTAL</b>	<b>1,588</b>	<b>1,738</b>	<b>3,326</b>

Fuente: Oficina Central de Admisión

Elaboracion: Oficina de Planeamiento y Eval de Planes y Proyectos - OCPL

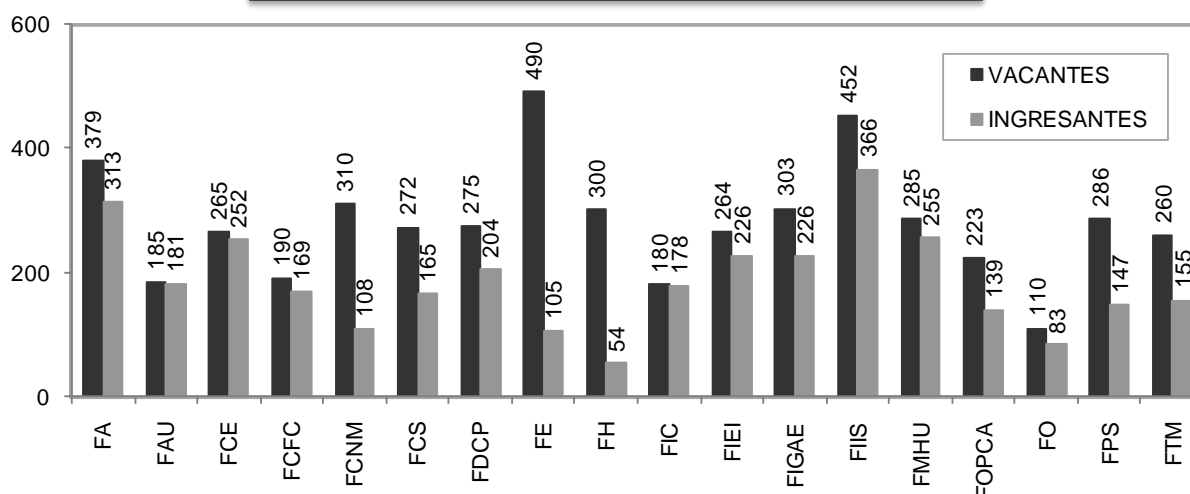
## 1.18 UNFV: VACANTES E INGRESANTES SEGÚN FACULTAD, 2013

FACULTAD	Vacant	Ingres	Difer	%Vacant Cubiert	%Vacant No Cubiert
ADMINISTRACIÓN	379	313	66	82.6	17.4
ARQUITECTURA Y URBANISMO	185	181	4	97.8	2.2
CIENCIAS ECONÓMICAS	265	252	13	95.1	4.9
CIENCIAS FINANCIERAS Y CONTABLES	190	169	21	88.9	11.1
CIENCIAS NATURALES Y MATEMÁTICA	310	108	202	34.8	65.2
CIENCIAS SOCIALES	272	165	107	60.7	39.3
DERECHO Y CIENCIA POLÍTICA	275	204	71	74.2	25.8
EDUCACIÓN	490	105	385	21.4	78.6
HUMANIDADES	300	54	246	18.0	82.0
INGENIERÍA CIVIL	180	178	2	98.9	1.1
INGENIERÍA ELECTRÓNICA E INFORMÁTICA	264	226	38	85.6	14.4
INGENIERÍA GEOGRÁFICA, AMBIENTAL Y ECOTURISMO	303	226	77	74.6	25.4
INGENIERÍA INDUSTRIAL Y DE SISTEMAS	452	366	86	81.0	19.0
MEDICINA "HIPÓLITO UNANUE"	285	255	30	89.5	10.5
OCEANOGRAFÍA, PESQUERÍA, CIENCIAS ALIMENTARIAS Y ACUICULTURA	223	139	84	62.3	37.7
ODONTOLOGÍA	110	83	27	75.5	24.5
PSICOLOGÍA	286	147	139	51.4	48.6
TECNOLOGÍA MÉDICA	260	155	105	59.6	40.4
<b>TOTAL</b>	<b>5,029</b>	<b>3,326</b>	<b>1,703</b>	<b>66.1</b>	<b>33.9</b>

Fuente: Oficina Central de Admisión

Elaboración: Oficina de Planeamiento y Eval de Planes y Proyectos - OCPL

**Gráfico N° 1.17**  
UNFV: VACANTES E INGRESANTES SEGÚN FACULTAD, 2013



Fuente: Oficina Central de Admisión

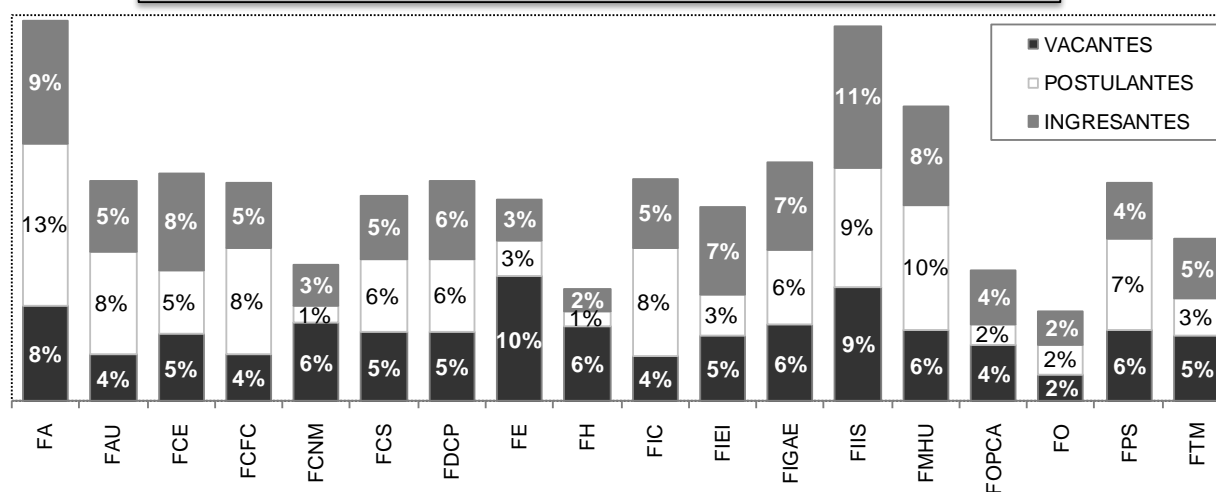
**1.19 UNFV: VACANTES, POSTULANTES E INGRESANTES SEGÚN FACULTAD, 2013**

FACULTAD	VACANTES 2013	POSTULANTES 2013	INGRESANTES 2013
ADMINISTRACIÓN	379	2,147	313
ARQUITECTURA Y URBANISMO	185	1,369	181
CIENCIAS ECONÓMICAS	265	848	252
CIENCIAS FINANCIERAS Y CONTABLES	190	1,388	169
CIENCIAS NATURALES Y MATEMÁTICA	310	216	108
CIENCIAS SOCIALES	272	966	165
DERECHO Y CIENCIA POLÍTICA	275	960	204
EDUCACIÓN	490	484	105
HUMANIDADES	300	199	54
INGENIERÍA CIVIL	180	1,434	178
INGENIERÍA ELECTRÓNICA E INFORMÁTICA	264	520	226
INGENIERÍA GEOGRÁFICA, AMBIENTAL Y ECOTURISMO	303	1,000	226
INGENIERÍA INDUSTRIAL Y DE SISTEMAS	452	1,566	366
MEDICINA "HIPÓLITO UNANUE"	285	1,638	255
OCEANOGRAFÍA, PESQUERÍA, CIENCIAS ALIMENTARIAS Y ACUICULTURA	223	283	139
ODONTOLOGÍA	110	396	83
PSICOLOGÍA	286	1,185	147
TECNOLOGÍA MÉDICA	260	488	155
<b>TOTAL</b>	<b>5,029</b>	<b>17,087</b>	<b>3,326</b>

Fuente: Oficina Central de Admisión

Elaboración: Oficina de Planeamiento y Eval de Planes y Proyectos - OCPL

**Gráfico N° 1.18**  
**UNFV: VACANTES, POSTULANTES E INGRESANTES SEGÚN FACULTAD, 2013**



Fuente: Oficina Central de Admisión



# Matriculados

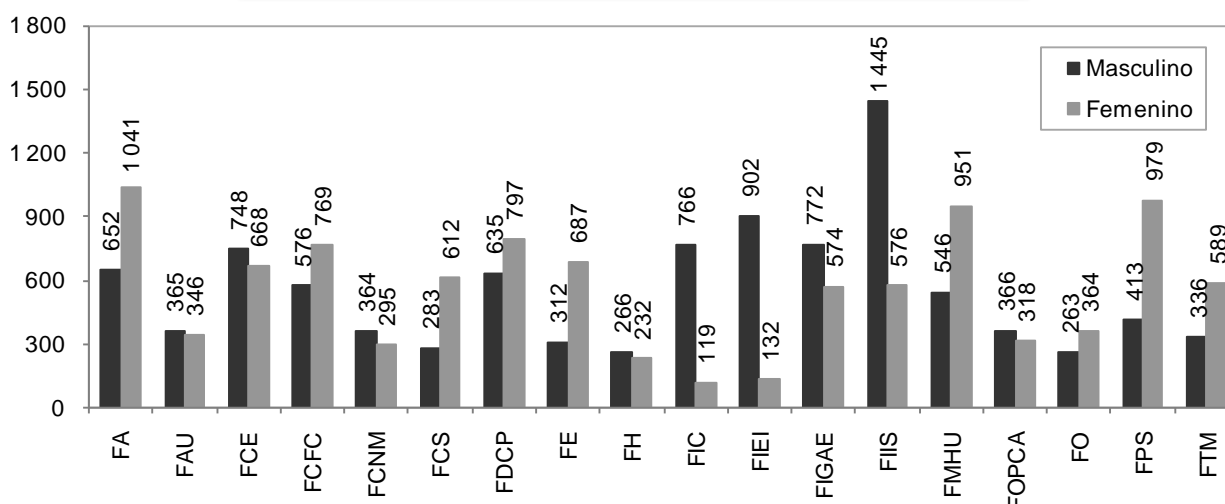
## 1.20 UNFV: MATRICULADOS POR GÉNERO SEGÚN FACULTAD, 2013

FACULTAD	GÉNERO		TOTAL
	Masculino	Femenino	
ADMINISTRACIÓN	652	1,041	1,693
ARQUITECTURA Y URBANISMO	365	346	711
CIENCIAS ECONÓMICAS	748	668	1,416
CIENCIAS FINANCIERAS Y CONTABLES	576	769	1,345
CIENCIAS NATURALES Y MATEMÁTICA	364	295	659
CIENCIAS SOCIALES	283	612	895
DERECHO Y CIENCIA POLÍTICA	635	797	1,432
EDUCACIÓN	312	687	999
HUMANIDADES	266	232	498
INGENIERÍA CIVIL	766	119	885
INGENIERÍA ELECTRÓNICA E INFORMÁTICA	902	132	1,034
INGENIERÍA GEOGRÁFICA, AMBIENTAL Y ECOTURISMO	772	574	1,346
INGENIERÍA INDUSTRIAL Y DE SISTEMAS	1,445	576	2,021
MEDICINA "HIPÓLITO UNANUE"	546	951	1,497
OCEANOGRAFÍA, PESQUERÍA, CIENCIAS ALIMENTARIAS Y ACUICULTURA	366	318	684
ODONTOLOGÍA	263	364	627
PSICOLOGÍA	413	979	1,392
TECNOLOGÍA MÉDICA	336	589	925
<b>TOTAL</b>	<b>10,010</b>	<b>10,049</b>	<b>20,059</b>

Fuente: Oficina Central de Registros Académicos y Centro de Cómputo

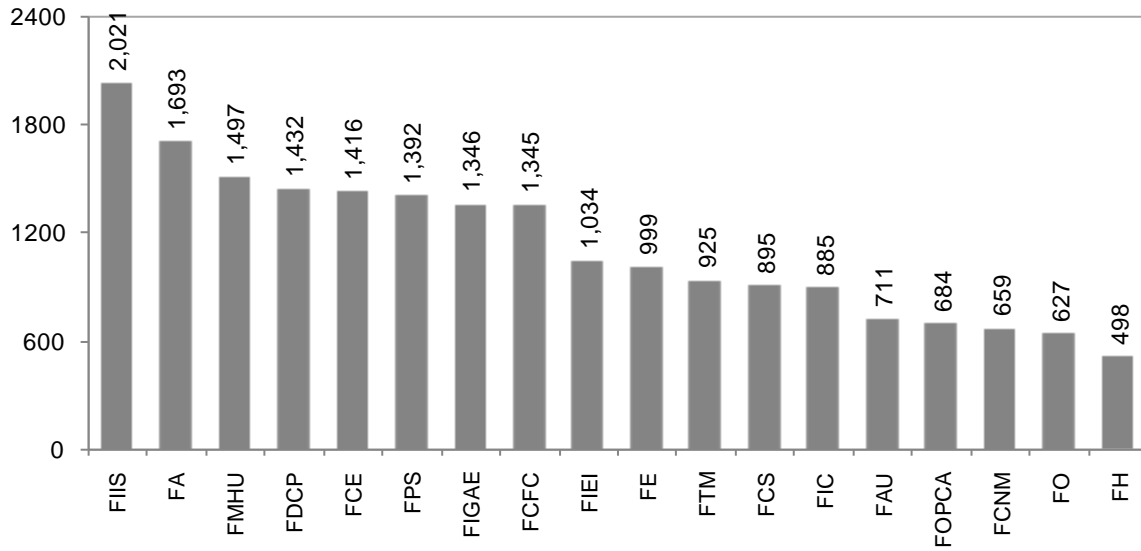
Elaboración: Oficina de Planeamiento y Eval de Planes y Proyectos - OCPL

**Gráfico 1.19**  
**UNFV: MATRICULADOS POR GÉNERO SEGÚN FACULTAD, 2013**



Fuente: Oficina Central de Registros Académicos y Centro de Cómputo

**Gráfico N° 1.20**  
**UNFV: MATRICULADOS SEGÚN FACULTAD, 2013**



Fuente: Oficina Central de Registros Académicos y Centro de Cómputo

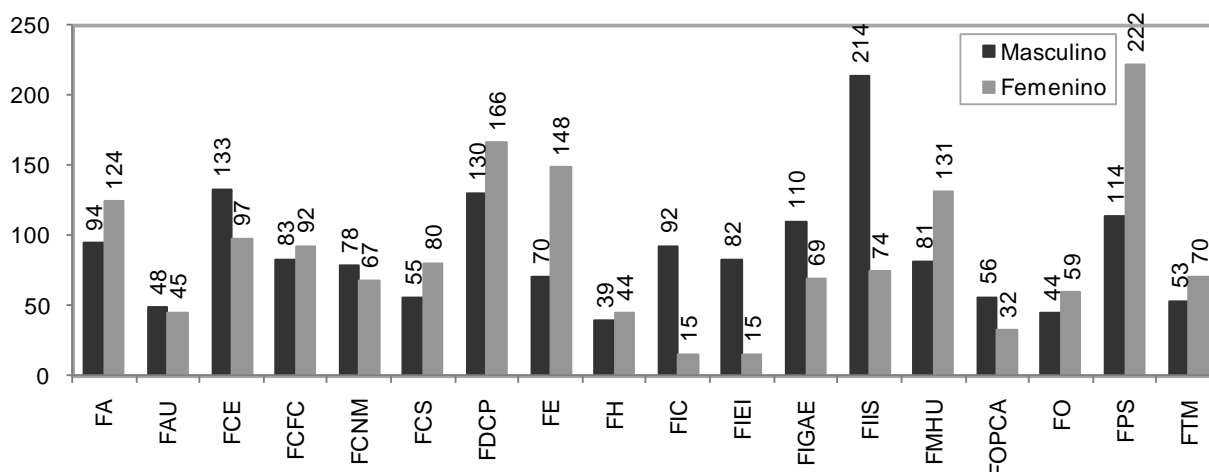
## 1.21 UNFV: MATRICULADOS INGRESANTES POR GÉNERO SEGÚN FACULTAD, 2013

FACULTAD	GÉNERO		TOTAL
	Masculino	Femenino	
ADMINISTRACIÓN	94	124	218
ARQUITECTURA Y URBANISMO	48	45	93
CIENCIAS ECONÓMICAS	133	97	230
CIENCIAS FINANCIERAS Y CONTABLES	83	92	175
CIENCIAS NATURALES Y MATEMÁTICA	78	67	145
CIENCIAS SOCIALES	55	80	135
DERECHO Y CIENCIA POLÍTICA	130	166	296
EDUCACIÓN	70	148	218
HUMANIDADES	39	44	83
INGENIERÍA CIVIL	92	15	107
INGENIERÍA ELECTRÓNICA E INFORMÁTICA	82	15	97
INGENIERÍA GEOGRÁFICA, AMBIENTAL Y ECOTURISMO	110	69	179
INGENIERÍA INDUSTRIAL Y DE SISTEMAS	214	74	288
MEDICINA "HIPÓLITO UNANUE"	81	131	212
OCEANOGRAFÍA, PESQUERÍA, CIENCIAS ALIMENTARIAS Y ACUICULTURA	56	32	88
ODONTOLOGÍA	44	59	103
PSICOLOGÍA	114	222	336
TECNOLOGÍA MÉDICA	53	70	123
<b>TOTAL</b>	<b>1,576</b>	<b>1,550</b>	<b>3,126</b>

Fuente: Oficina Central de Registros Académicos y Centro de Cómputo

Elaboración: Oficina de Planeamiento y Eval de Planes y Proyectos - OCPL

**Gráfico N° 1.21**  
**UNFV: MATRICULADOS INGRESANTES POR GÉNERO SEGÚN FACULTAD, 2013**



Fuente: Oficina Central de Registros Académicos y Centro de Cómputo

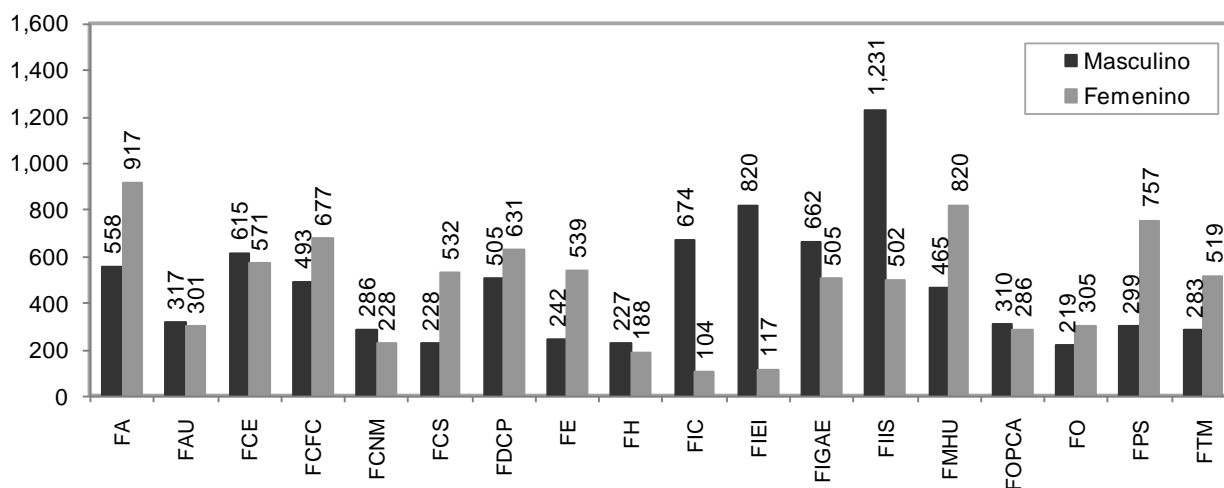
## 1.22 UNFV: MATRICULADOS REGULARES POR GÉNERO SEGÚN FACULTAD, 2013

FACULTAD	GÉNERO		TOTAL
	Masculino	Femenino	
ADMINISTRACIÓN	558	917	1,475
ARQUITECTURA Y URBANISMO	317	301	618
CIENCIAS ECONÓMICAS	615	571	1,186
CIENCIAS FINANCIERAS Y CONTABLES	493	677	1,170
CIENCIAS NATURALES Y MATEMÁTICA	286	228	514
CIENCIAS SOCIALES	228	532	760
DERECHO Y CIENCIA POLÍTICA	505	631	1,136
EDUCACIÓN 1/	242	539	781
HUMANIDADES	227	188	415
INGENIERÍA CIVIL	674	104	778
INGENIERÍA ELECTRÓNICA E INFORMÁTICA	820	117	937
INGENIERÍA GEOGRÁFICA, AMBIENTAL Y ECOTURISMO	662	505	1,167
INGENIERÍA INDUSTRIAL Y DE SISTEMAS	1,231	502	1,733
MEDICINA "HIPÓLITO UNANUE"	465	820	1,285
OCEANOGRAFÍA, PESQUERÍA, CIENCIAS ALIMENTARIAS Y ACUICULTURA	310	286	596
ODONTOLOGÍA	219	305	524
PSICOLOGÍA	299	757	1,056
TECNOLOGÍA MÉDICA	283	519	802
<b>TOTAL</b>	<b>8,434</b>	<b>8,499</b>	<b>16,933</b>

Fuente: Oficina Central de Registros Académicos y Centro de Cómputo

Elaboración: Oficina de Planeamiento y Eval de Planes y Proyectos - OCPL

**Gráfico N° 1.22**  
UNFV: MATRICULADOS REGULARES POR GÉNERO SEGÚN FACULTAD, 2013



Fuente: Oficina Central de Registros Académicos y Centro de Cómputo

## 1.23 UNFV: MATRICULADOS DE LA UNFV POR FACULTAD Y ESPECIALIDAD 2013

FACULTAD	ESPECIALIDAD	GÉNERO		Cantidad
		Masculino	Femenino	
ADMINISTRACION	ADMINISTRACION DE EMPRESAS	246	251	497
	ADMINISTRACION DE TURISMO	67	245	312
	ADMINISTRACION PUBLICA	126	177	303
	MARKETING	67	153	220
	NEGOCIOS INTERNACIONALES	146	215	361
ARQUITECTURA Y URBANISMO	ARQUITECTURA	365	346	711
CIENCIAS ECONOMICAS	ECONOMIA	748	668	1,416
CIENCIAS FINANCIERAS Y CONTABLES	CONTABILIDAD	576	769	1,345
CIENCIAS NATURALES Y MATEMATICA	BIOLOGIA	124	161	285
	ESTADISTICA	22	26	48
	FISICA	52	11	63
	MATEMATICA	76	16	92
CIENCIAS SOCIALES	QUIMICA	90	81	171
	CIENCIAS DE LA COMUNICACION	178	258	436
	SOCIOLOGIA	87	136	223
DERECHO Y CIENCIA POLITICA	TRABAJO SOCIAL	18	218	236
	CIENCIA POLITICA	99	124	223
EDUCACION	DERECHO	536	673	1,209
	CIENCIAS HISTORICO SOCIALES	62	38	100
	CIENCIAS NATURALES	5	16	21
	COMPUTACION E INFORMATICA	33	12	45
	EDUCACION ESPECIAL	1	70	71
	EDUCACION FISICA	55	16	71
	EDUCACION INICIAL	0	224	224
	EDUCACION PRIMARIA	20	128	148
	FILOSOFIA Y CIENCIAS SOCIALES	3	4	7
	IDIOMAS:INGLES	23	52	75
HUMANIDADES	LENGUA Y LITERATURA	43	107	150
	MATEMATICA Y FISICA	67	20	87
	ANTROPOLOGIA	36	54	90
	ARQUEOLOGIA	60	31	91
	FILOSOFIA	27	10	37
	HISTORIA	72	35	107
INGENIERIA CIVIL	LINGUISTICA	12	44	56
	LITERATURA	59	58	117
INGENIERIA ELECTRONICA E INFORMATICA	INGENIERIA CIVIL	766	119	885
	INGENIERIA DE MECATRONICA	209	18	227
	INGENIERIA DE TELECOMUNICACIONES	215	49	264
	INGENIERIA ELECTRONICA	256	19	275
INGENIERIA GEOGRAFICA, AMBIENTAL Y ECOTURISMO	INGENIERIA INFORMATICA	222	46	268
	INGENIERIA AMBIENTAL	332	220	552
	INGENIERIA EN ECOTURISMO	102	163	265
INGENIERIA INDUSTRIAL Y DE SISTEMAS	INGENIERIA GEOGRAFICA	338	191	529
	INGENIERIA AGRO-INDUSTRIAL	292	219	511
	INGENIERIA DE SISTEMAS	463	82	545
	INGENIERIA DE TRANSPORTES	274	76	350
MEDICINA "HIPOLITO UNANUE"	INGENIERIA INDUSTRIAL	416	199	615
	ENFERMERIA	33	177	210
	MEDICINA	430	366	796
	NUTRICION	69	184	253
OCEANOGRAFÍA, PESQUERÍA, CIENCIAS ALIMENTARIAS Y ACUICULTURA	OBSTETRICIA	14	224	238
	INGENIERIA ALIMENTARIA	147	221	368
	INGENIERIA EN ACUICULTURA	78	57	135
ODONTOLOGIA	INGENIERIA PESQUERA	141	40	181
	ODONTOLOGIA	263	364	627
PSICOLOGIA	PSICOLOGIA	413	979	1,392
TECNOLOGIA MEDICA	LABORATORIO Y ANATOMIA PATOLOGICA	109	148	257
	OPTOMETRIA	35	51	86
	RADIOLOGIA	105	99	204
	TERAPIA DE LENGUAJE	13	116	129
	TERAPIA FISICA Y REHABILITACION	74	175	249
<b>TOTAL</b>		<b>10,010</b>	<b>10,049</b>	<b>20,059</b>

Fuente: Oficina Central de Registros Académicos y Centro de Cómputo

Elaboracion: Oficina de Planeamiento y Eval de Planes y Proyectos - OCPL

## 1.24 UNFV: MATRICULADOS EN SEGUNDA ESPECIALIDAD POR GÉNERO SEGÚN FACULTAD, 2013

FACULTAD	ESPECIALIDAD	GÉNERO		TOTAL	
		Masculino	Femenino		
CIENCIAS SOCIALES	DOCENCIA Y GESTION UNIVERSITARIA	11	2	13	
	GESTION DEL BIENESTAR SOCIAL	0	5	5	
	GESTION MEDIO AMBIENTAL Y DESARROLLO	8	2	10	
	POLITICA Y GESTION PUBLICA	7	12	19	
	TERAPIA FAMILIAR SISTEMICA	1	7	8	
EDUCACION	AUTOEVALUACION Y ACREDITACION DE INSTITU	13	14	27	
	DOCENCIA DEL IDIOMA INGLES	1	27	28	
	DOCENCIA SUPERIOR Y UNIVERSITARIA	19	26	45	
	EDUCACION ARTISTICA Y PROMOTORIA CULTURA	19	38	57	
	EDUCACION BASICA ALTERNATIVA	13	34	47	
	EDUCACION INICIAL	0	57	57	
	EDUCACION PARA EL TRABAJO Y DESARROLLO T	4	9	13	
	EDUCACION PRIMARIA	10	62	72	
	GESTION Y DIRECCION ESTRATEGICA DE INSTI	12	18	30	
	INFORMATICA EDUCATIVA Y NUEVAS TECNOLOGI	16	26	42	
	PSICOPEdagogIA Y PROBLEMAS DEL APRENDIZA	6	60	66	
	MEDICINA "HIPOLITO UNANUE	ENFERMERIA EN GASTROENTEROLOGIA Y ENDOSC	0	13	13
		ANATOMIA PATOLOGICA	4	1	5
ANESTESIOLOGIA		13	4	17	
CARDIOLOGIA		6	4	10	
CIRUGIA DE TORAX Y CARDIOVASCULAR		4	2	6	
CIRUGIA GENERAL		15	4	19	
CIRUGIA GENERAL Y ONCOLOGICA		1	0	1	
CIRUGIA PEDIATRICA		3	1	4	
DERMATOLOGIA		3	1	4	
ENDOCRINOLOGIA		0	7	7	
ENDOCRINOLOGIA PEDIATRICA		0	1	1	
ENFERMERIA EN CENTRO QUIRURGICO		1	10	11	
ENFERMERIA EN EMERGENCIAS Y DESASTRES		2	14	16	
ENFERMERIA EN NEONATOLOGIA		0	9	9	
ENFERMERIA EN OFTALMOLOGIA		2	10	12	
GASTROENTEROLOGIA		8	5	13	
GASTROENTEROLOGIA PEDIATRICA		0	2	2	
GERIATRIA		6	0	6	
GINECOLOGIA Y OBSTETRICIA		25	11	36	
HEMATOLOGIA CLINICA		0	1	1	
MEDICINA EN EMERGENCIAS Y DESASTRES		1	2	3	
MEDICINA FAMILIAR Y COMUNITARIA		7	12	19	
MEDICINA FISICA Y REHABILITACION		9	7	16	
MEDICINA INTENSIVA		5	3	8	
MEDICINA INTERNA		5	9	14	
NEFROLOGIA		4	3	7	
NEONATOLOGIA		0	1	1	
NEUMOLOGIA		4	3	7	
NEUROCIRUGIA		4	1	5	
NEUROLOGIA		4	4	8	
OFTALMOLOGIA		12	5	17	
ONCOLOGIA MEDICA		0	2	2	
OTORRINOLARINGOLOGIA		5	4	9	
PATOLOGIA CLINICA		1	5	6	
PEDIATRIA		18	24	42	
PSIQUIATRIA		2	4	6	
RADIOLOGIA		11	7	18	
REUMATOLOGIA		2	2	4	
TRAUMATOLOGIA Y ORTOPEDIA		17	1	18	
UROLOGIA		13	0	13	
ENFERMERIA EN NEFROLOGIA		3	22	25	
PSICOLOGIA		ESTADISTICA E INVESTIGACION CIENTIFICA	9	10	19
		NEUROPSICOLOGIA	0	12	12
	PROBLEMAS DE APRENDIZAJE	1	17	18	
	PSICOTERAPIA FAMILIAR SISTEMICA	11	24	35	
	TERAPIA COGNITIVO CONDUCTUAL	9	27	36	
<b>TOTAL</b>	<b>TOTAL</b>	<b>390</b>	<b>710</b>	<b>1,100</b>	

Fuente: Oficina Central de Registros Académicos y Centro de Cómputo

Elaboración: Oficina de Planeamiento y Eval de Planes y Proyectos - OCPL

# Egresados

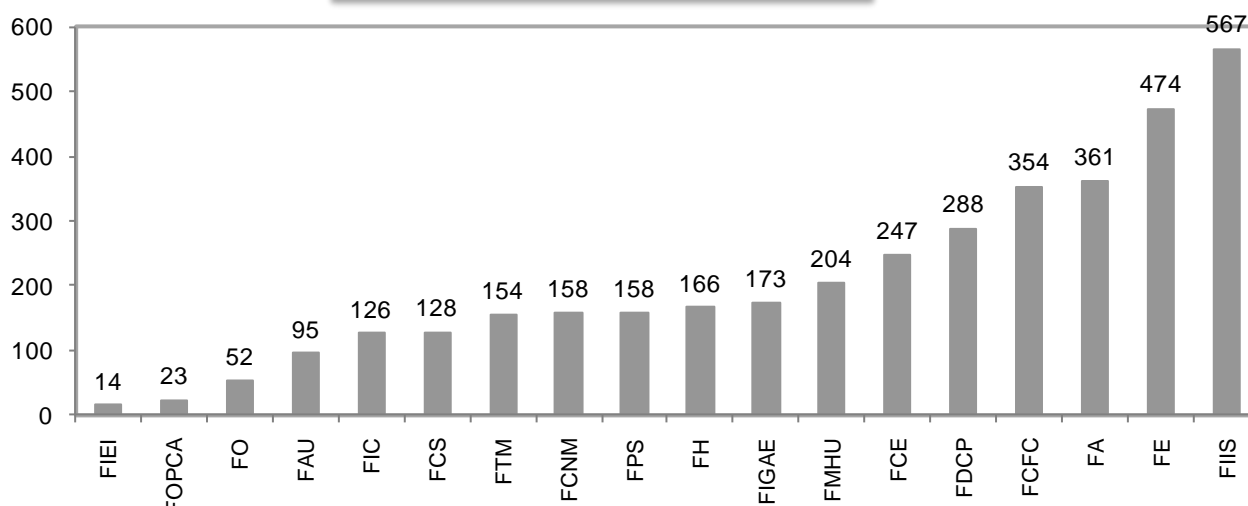
## 1.25 UNFV: EGRESADOS SEGÚN FACULTAD, 2013

FACULTAD	Cantidad
ADMINISTRACIÓN	361
ARQUITECTURA Y URBANISMO	95
CIENCIAS ECONÓMICAS	247
CIENCIAS FINANCIERAS Y CONTABLES	354
CIENCIAS NATURALES Y MATEMÁTICA	158
CIENCIAS SOCIALES	128
DERECHO Y CIENCIA POLÍTICA	288
EDUCACIÓN	474
HUMANIDADES	166
INGENIERÍA CIVIL	126
INGENIERÍA ELECTRÓNICA E INFORMÁTICA	14
INGENIERÍA GEOGRÁFICA, AMBIENTAL Y ECOTURISMO	173
INGENIERÍA INDUSTRIAL Y DE SISTEMAS	567
MEDICINA "HIPÓLITO UNANUE"	204
OCEANOGRAFÍA, PESQUERÍA, CIENCIAS ALIMENTARIAS Y ACUICULTURA	23
ODONTOLOGÍA	52
PSICOLOGÍA	158
TECNOLOGÍA MÉDICA	154
<b>TOTAL</b>	<b>3,742</b>

Fuente: Facultades

Elaboración: Oficina de Planeamiento y Eval de Planes y Proyectos - OCPL

**Gráfico N° 1.23**  
**UNFV: EGRESADOS SEGÚN FACULTAD, 2013**



Fuente: Facultades

# Grados y Títulos

## 1.26 UNFV: BACHILLERES SEGÚN FACULTAD, 2012-13

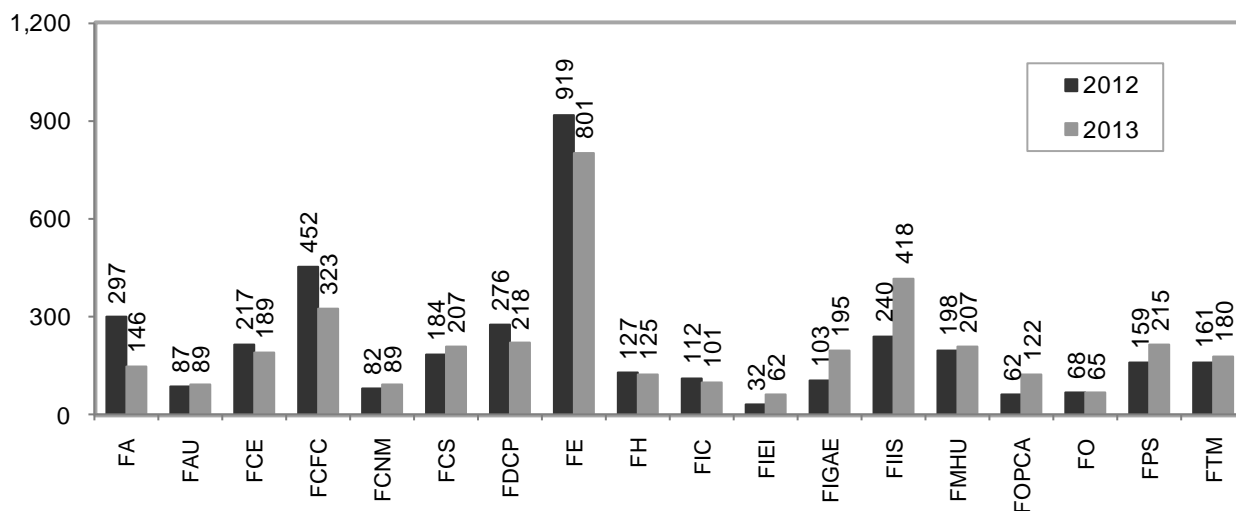
FACULTAD	BACHILLERES		
	2012	2013	VAR %
ADMINISTRACIÓN	297	146	-50.8
ARQUITECTURA Y URBANISMO	87	89	2.3
CIENCIAS ECONÓMICAS	217	189	-12.9
CIENCIAS FINANCIERAS Y CONTABLES	452	323	-28.5
CIENCIAS NATURALES Y MATEMÁTICA	82	89	8.5
CIENCIAS SOCIALES	184	207	12.5
DERECHO Y CIENCIA POLÍTICA	276	218	-21.0
EDUCACIÓN 1/	919	801	-12.8
HUMANIDADES	127	125	-1.6
INGENIERÍA CIVIL	112	101	-9.8
INGENIERÍA ELECTRÓNICA E INFORMÁTICA	32	62	93.8
INGENIERÍA GEOGRÁFICA, AMBIENTAL Y ECOTURISMO	103	195	89.3
INGENIERÍA INDUSTRIAL Y DE SISTEMAS	240	418	74.2
MEDICINA "HIPÓLITO UNANUE"	198	207	4.5
OCEANOGRAFÍA, PESQUERÍA, CIENCIAS ALIMENTARIAS Y ACUICULTURA	62	122	96.8
ODONTOLOGÍA	68	65	-4.4
PSICOLOGÍA	159	215	35.2
TECNOLOGÍA MÉDICA	161	180	11.8
<b>TOTAL</b>	<b>3,776</b>	<b>3,752</b>	<b>-0.6</b>

1/ Incluye EUDED= 190

Fuente: Oficina de Registro de Grados y Títulos

Elaboración: Oficina de Planeamiento y Eval de Planes y Proyectos - OCPL

**Gráfico N° 1.24**  
**UNFV: BACHILLERES SEGÚN FACULTAD, 2012-13**



Fuente: Oficina de Registro de Grados y Títulos



## 1.27 UNFV: BACHILLERES POR GÉNERO SEGÚN FACULTAD, 2013

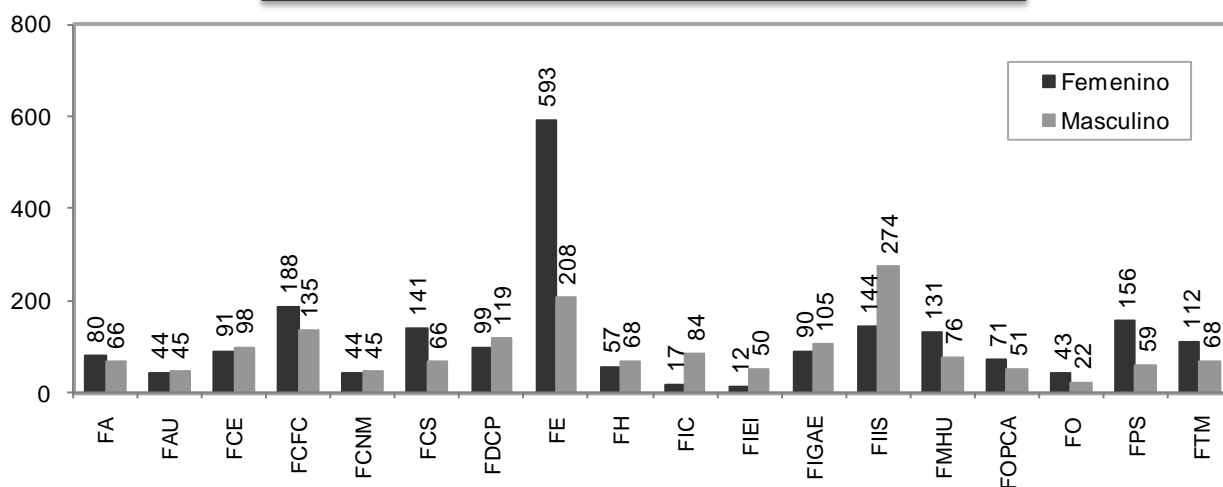
FACULTAD	BACHILLER		TOTAL
	Femenino	Masculino	
ADMINISTRACIÓN	80	66	146
ARQUITECTURA Y URBANISMO	44	45	89
CIENCIAS ECONÓMICAS	91	98	189
CIENCIAS FINANCIERAS Y CONTABLES	188	135	323
CIENCIAS NATURALES Y MATEMÁTICA	44	45	89
CIENCIAS SOCIALES	141	66	207
DERECHO Y CIENCIA POLÍTICA	99	119	218
EDUCACIÓN 1/	593	208	801
HUMANIDADES	57	68	125
INGENIERÍA CIVIL	17	84	101
INGENIERÍA ELECTRÓNICA E INFORMÁTICA	12	50	62
INGENIERÍA GEOGRÁFICA, AMBIENTAL Y ECOTURISMO	90	105	195
INGENIERÍA INDUSTRIAL Y DE SISTEMAS	144	274	418
MEDICINA "HIPÓLITO UNANUE"	131	76	207
OCEANOGRAFÍA, PESQUERÍA, CIENCIAS ALIMENTARIAS Y ACUICULTURA	71	51	122
ODONTOLOGÍA	43	22	65
PSICOLOGÍA	156	59	215
TECNOLOGÍA MÉDICA	112	68	180
<b>TOTAL</b>	<b>2,113</b>	<b>1,639</b>	<b>3 752</b>

1/ Incluye EUDED= 190

Fuente: Oficina de Registro de Grados y Títulos

Elaboración: Oficina de Planeamiento y Eval de Planes y Proyectos - OCPL

**Gráfico N° 1.25**  
UNFV: BACHILLERES POR GÉNERO SEGÚN FACULTAD, 2013



Fuente: Oficina Central de Registros Académicos y Centro de Cómputo

## 1.28 UNFV: TITULADOS SEGÚN FACULTAD, 2012-13

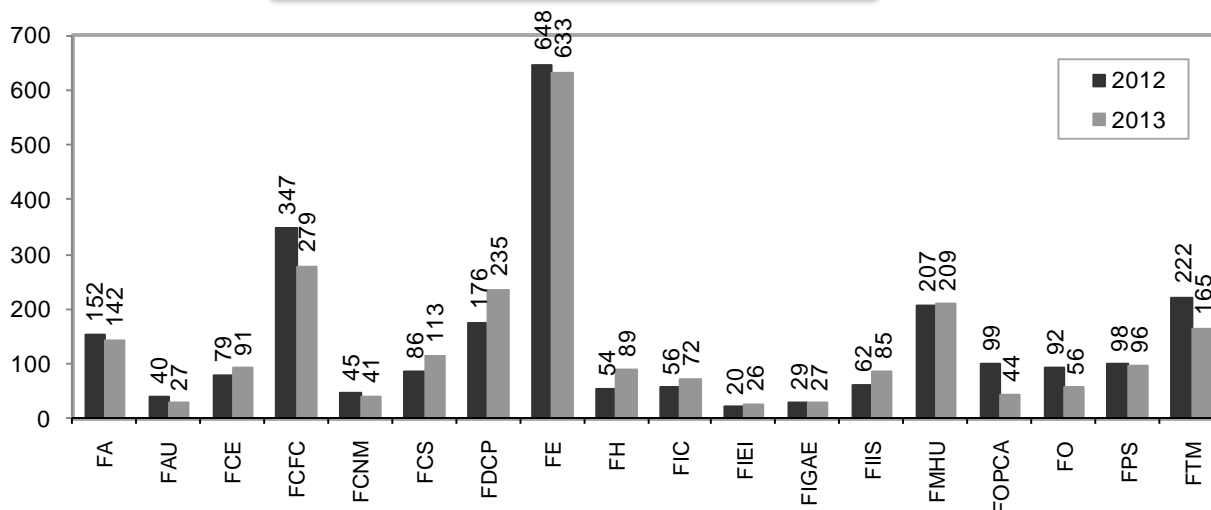
FACULTAD	TITULADOS		
	2012	2013	VAR %
ADMINISTRACIÓN	152	142	-6.6
ARQUITECTURA Y URBANISMO	40	27	-32.5
CIENCIAS ECONÓMICAS	79	91	15.2
CIENCIAS FINANCIERAS Y CONTABLES	347	279	-19.6
CIENCIAS NATURALES Y MATEMÁTICA	45	41	-8.9
CIENCIAS SOCIALES	86	113	31.4
DERECHO Y CIENCIA POLÍTICA	176	235	33.5
EDUCACIÓN 1/	648	633	-2.3
HUMANIDADES	54	89	64.8
INGENIERÍA CIVIL	56	72	28.6
INGENIERÍA ELECTRÓNICA E INFORMÁTICA	20	26	30.0
INGENIERÍA GEOGRÁFICA, AMBIENTAL Y ECOTURISMO	29	27	-6.9
INGENIERÍA INDUSTRIAL Y DE SISTEMAS	62	85	37.1
MEDICINA "HIPÓLITO UNANUE"	207	209	1.0
OCEANOGRAFÍA, PESQUERÍA, CIENCIAS ALIMENTARIAS Y ACUICULTURA	99	44	-55.6
ODONTOLOGÍA	92	56	-39.1
PSICOLOGÍA	98	96	-2.0
TECNOLOGÍA MÉDICA	222	165	-25.7
<b>TOTAL</b>	<b>2,512</b>	<b>2,430</b>	<b>-3.3</b>

1/ Incluye EUDED=

Fuente: Oficina de Registro de Grados y Títulos

Elaboración: Oficina de Planeamiento y Eval de Planes y Proyectos - OCPL

**Gráfico N° 1.26**  
**UNFV: TITULADOS SEGÚN FACULTAD, 2012-13**



Fuente: Oficina Central de Registros Académicos y Centro de Cómputo

## 1.29 UNFV: TITULADOS POR GÉNERO SEGÚN FACULTAD, 2013

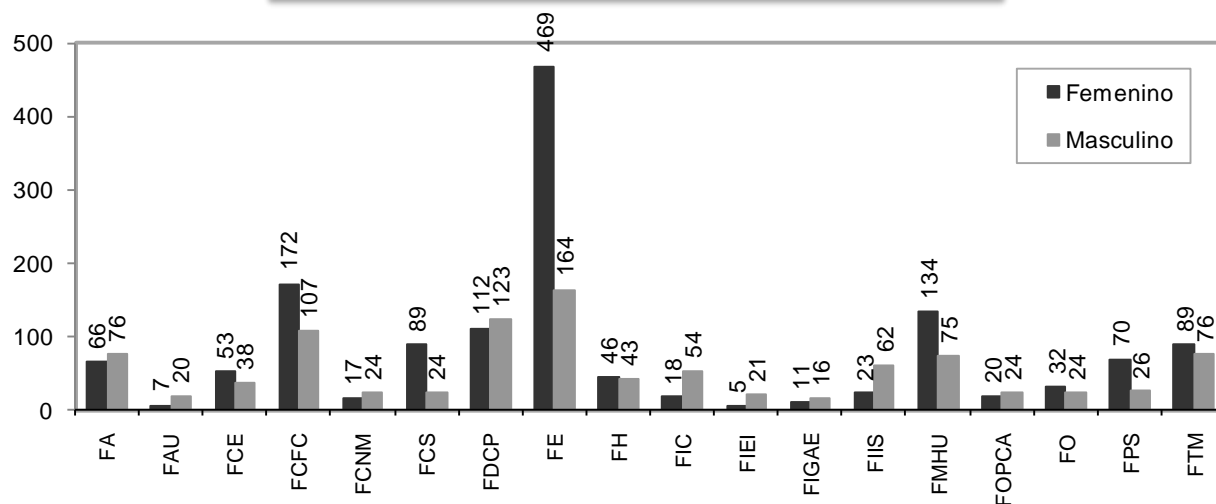
FACULTAD	TITULADOS		TOTAL
	Femenino	Masculino	
ADMINISTRACIÓN	66	76	142
ARQUITECTURA Y URBANISMO	7	20	27
CIENCIAS ECONÓMICAS	53	38	91
CIENCIAS FINANCIERAS Y CONTABLES	172	107	279
CIENCIAS NATURALES Y MATEMÁTICA	17	24	41
CIENCIAS SOCIALES	89	24	113
DERECHO Y CIENCIA POLÍTICA	112	123	235
EDUCACIÓN 1/	469	164	633
HUMANIDADES	46	43	89
INGENIERÍA CIVIL	18	54	72
INGENIERÍA ELECTRÓNICA E INFORMÁTICA	5	21	26
INGENIERÍA GEOGRÁFICA, AMBIENTAL Y ECOTURISMO	11	16	27
INGENIERÍA INDUSTRIAL Y DE SISTEMAS	23	62	85
MEDICINA "HIPÓLITO UNANUE"	134	75	209
OCEANOGRAFÍA, PESQUERÍA, CIENCIAS ALIMENTARIAS Y ACUICULTURA	20	24	44
ODONTOLOGÍA	32	24	56
PSICOLOGÍA	70	26	96
TECNOLOGÍA MÉDICA	89	76	165
<b>TOTAL</b>	<b>1,433</b>	<b>997</b>	<b>2,430</b>

1/ Incluye EUDED=

Fuente: Oficina de Registro de Grados y Títulos

Elaboración: Oficina de Planeamiento y Eval de Planes y Proyectos - OCPL

**Gráfico N° 1.27**  
**UNFV: TITULADOS POR GÉNERO SEGÚN FACULTAD, 2013**



Fuente: Oficina Central de Registros Académicos y Centro de Cómputo

## Instituto de Idiomas

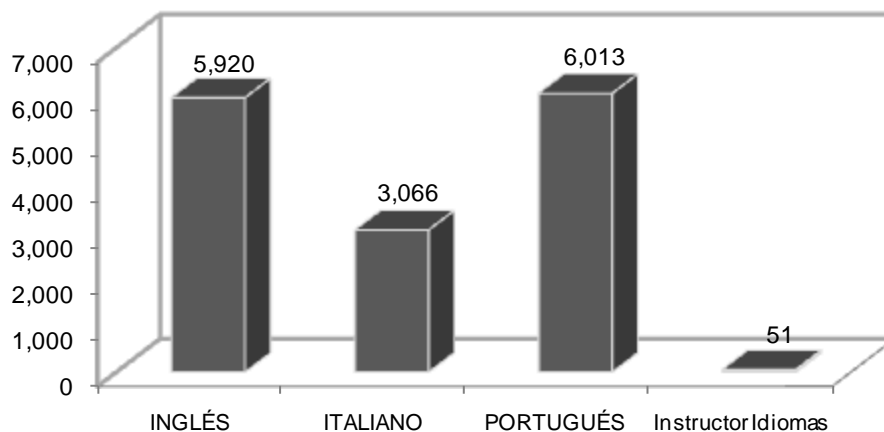
### 1.30 UNFV-INSTITUTO DE IDIOMAS: MATRICULADOS SEGÚN CURSO, 2013

Nº	CURSOS	MATRICULADOS 2013
1	INGLÉS	5,920
2	ITALIANO	3,066
3	PORTUGUÉS	6,013
4	Instructor Idiomas	51
<b>TOTAL</b>		<b>15,050</b>

Fuente: Instituto de Idiomas

Elaboración: Oficina de Planeamiento y Eval de Planes y Proyectos - OCPL

**Gráfico N° 1.28**  
**UNFV-INSTITUTO DE IDIOMAS: MATRICULADOS SEGÚN**  
**CURSO, 2013**



Fuente: Instituto de Idiomas

## **2. DOCENTES E INVESTIGACIÓN**

- *Docentes*
- *Investigaciones*
- *Laboratorios y Bibliotecas*
- *Convenios*

# Docentes

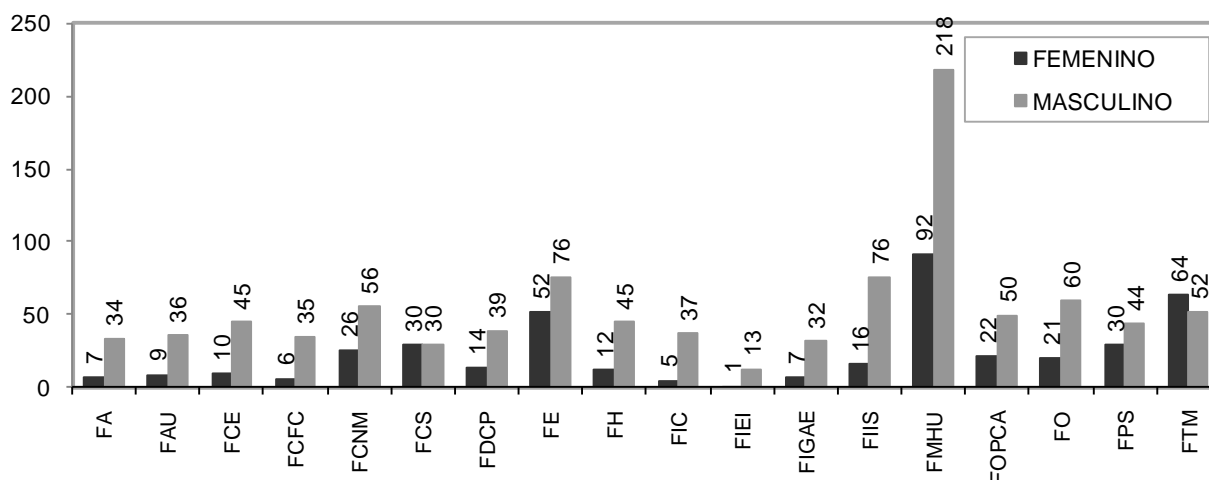
## 2.1 UNFV: DOCENTES POR CLASE Y GÉNERO SEGÚN FACULTAD, 2013

FACULTAD	PERMANENTE			CONTRATADO			TOTAL
	Femenino	Masculino	Sub Total	Femenino	Masculino	Sub Total	
ADMINISTRACIÓN	7	34	41	13	32	45	86
ARQUITECTURA Y URBANISMO	9	36	45	10	30	40	85
CIENCIAS ECONÓMICAS	10	45	55	7	28	35	90
CIENCIAS FINANCIERAS Y CONTABLES	6	35	41	9	33	42	83
CIENCIAS NATURALES Y MATEMÁTICA	26	56	82	23	58	81	163
CIENCIAS SOCIALES	30	30	60	23	22	45	105
DERECHO Y CIENCIA POLÍTICA	14	39	53	10	33	43	96
EDUCACIÓN	52	76	128	40	34	74	202
HUMANIDADES	12	45	57	20	46	66	123
INGENIERÍA CIVIL	5	37	42	2	27	29	71
INGENIERÍA ELECTRÓNICA E INFORMÁTICA	1	13	14	1	30	31	45
INGENIERÍA GEOGRÁFICA, AMBIENTAL Y ECOTURISMO	7	32	39	16	18	34	73
INGENIERÍA INDUSTRIAL Y DE SISTEMAS	16	76	92	20	33	53	145
MEDICINA "HIPÓLITO UNANUE"	92	218	310	66	68	134	444
OCEANOGRAFÍA, PESQUERÍA, CIENCIAS ALIMENTARIAS Y ACUICULTURA	22	50	72	6	14	20	92
ODONTOLOGÍA	21	60	81	18	33	51	132
PSICOLOGÍA	30	44	74	23	14	37	111
TECNOLOGÍA MÉDICA	64	52	116	31	48	79	195
<b>TOTAL</b>	<b>424</b>	<b>978</b>	<b>1402</b>	<b>338</b>	<b>601</b>	<b>939</b>	<b>2341</b>

Fuente: Oficina Central de Recursos Humanos

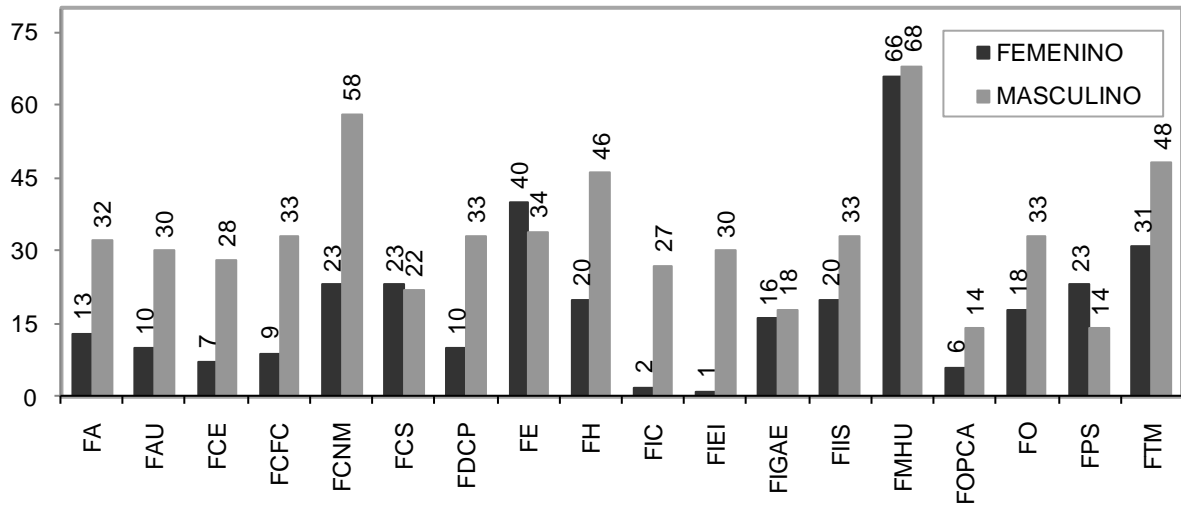
Elaboración: Oficina de Planeamiento y Eval de Planes y Proyectos - OCPL

**Gráfico N° 2.1**  
**UNFV: DOCENTES PERMANENTES POR GÉNERO SEGÚN FACULTAD, 2013**



Fuente: Oficina Central de Recursos Humanos

**Gráfico N° 2.2**  
**UNFV: DOCENTES CONTRATADOS POR GÉNERO SEGÚN FACULTAD, 2013**



Fuente: Oficina Central de Recursos Humanos

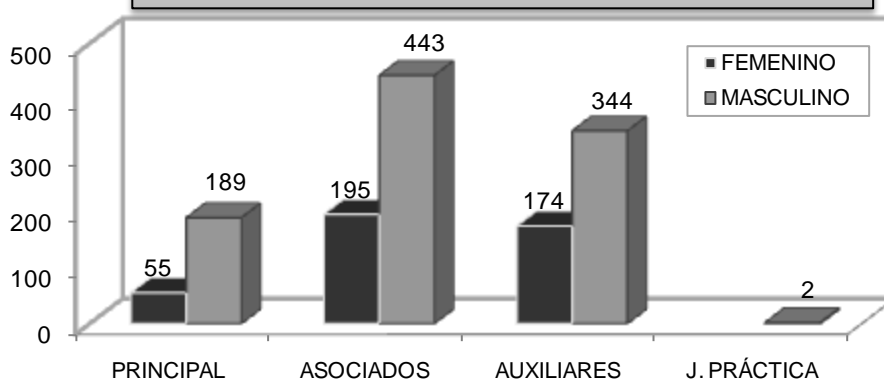
**2.2 UNFV: DOCENTES POR CLASE Y GÉNERO SEGÚN CATEGORÍA, 2013**

CATEGORÍA	PERMANENTE			CONTRATADO			TOTAL
	GÉNERO		Sub Total	GÉNERO		Sub Total	
	Femenino	Masculino		Femenino	Masculino		
PRINCIPAL	55	189	244	1	18	19	263
ASOCIADOS	195	443	638	22	71	93	731
AUXILIARES	174	344	518	246	431	677	1195
J. PRÁCTICA		2	2	69	81	150	152
<b>TOTAL</b>	<b>424</b>	<b>978</b>	<b>1402</b>	<b>338</b>	<b>601</b>	<b>939</b>	<b>2341</b>

Fuente: Oficina Central de Recursos Humanos

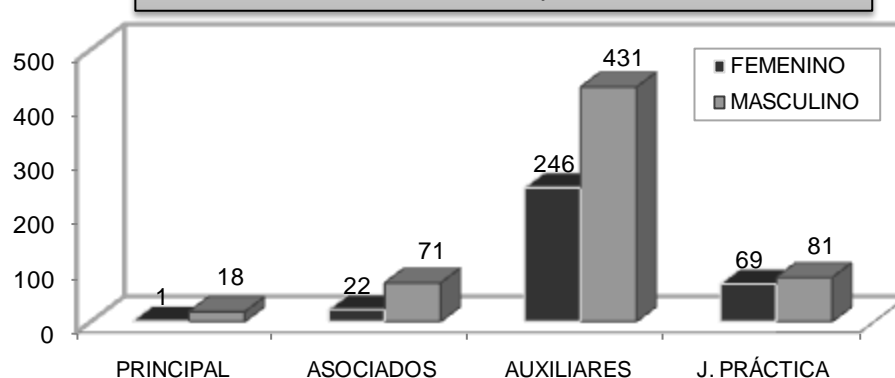
Elaboración: Oficina de Planeamiento y Eval de Planes y Proyectos - OCPL

**Gráfico N° 2.3**  
**UNFV: DOCENTES PERMANENTES POR GÉNERO SEGÚN CATEGORÍA, 2013**



Fuente: Oficina Central de Recursos Humanos

**Gráfico N° 2.4**  
**UNFV: DOCENTES CONTRATADOS POR GÉNERO SEGÚN CATEGORÍA, 2013**



Fuente: Oficina Central de Recursos Humanos



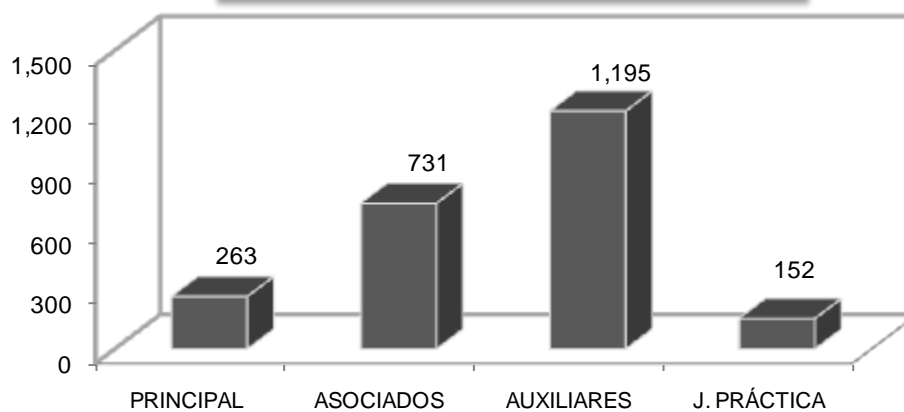
2.3 UNFV: DOCENTES POR CATEGORÍA SEGÚN FACULTAD, 2013

FACULTAD	PRINCIPAL	ASOCIADOS	AUXILIARES	J. PRÁCTICA	TOTAL
ADMINISTRACIÓN	12	26	45	3	86
ARQUITECTURA Y URBANISMO	9	30	36	10	85
CIENCIAS ECONÓMICAS	19	32	37	2	90
CIENCIAS FINANCIERAS Y CONTABLES	5	25	44	9	83
CIENCIAS NATURALES Y MATEMÁTICA	19	40	86	18	163
CIENCIAS SOCIALES	7	41	40	17	105
DERECHO Y CIENCIA POLÍTICA	9	22	61	4	96
EDUCACIÓN	21	72	94	15	202
HUMANIDADES	11	29	68	15	123
INGENIERÍA CIVIL	9	26	36		71
INGENIERÍA ELECTRÓNICA E INFORMÁTICA	4	13	25	3	45
INGENIERÍA GEOGRÁFICA, AMBIENTAL Y ECOTURISMO	10	25	29	9	73
INGENIERÍA INDUSTRIAL Y DE SISTEMAS	25	46	56	18	145
MEDICINA "HIPÓLITO UNANUE"	55	139	248	2	444
OCEANOGRAFÍA, PESQUERÍA, CIENCIAS ALIMENTARIAS Y ACUICULTURA	14	45	30	3	92
ODONTOLOGÍA	8	39	85		132
PSICOLOGÍA	18	32	47	14	111
TECNOLOGÍA MÉDICA	8	49	128	10	195
<b>TOTAL</b>	<b>263</b>	<b>731</b>	<b>1 195</b>	<b>152</b>	<b>2 341</b>

Fuente: Oficina Central de Recursos Humanos

Elaboración: Oficina de Planeamiento y Eval de Planes y Proyectos - OCPL

**Gráfico N° 2.5**  
**UNFV: DOCENTES SEGÚN CATEGORÍA, 2013**



Fuente: Oficina Central de Recursos Humanos

## 2.4 UNFV: DOCENTES POR DEDICACIÓN SEGÚN FACULTAD, 2013

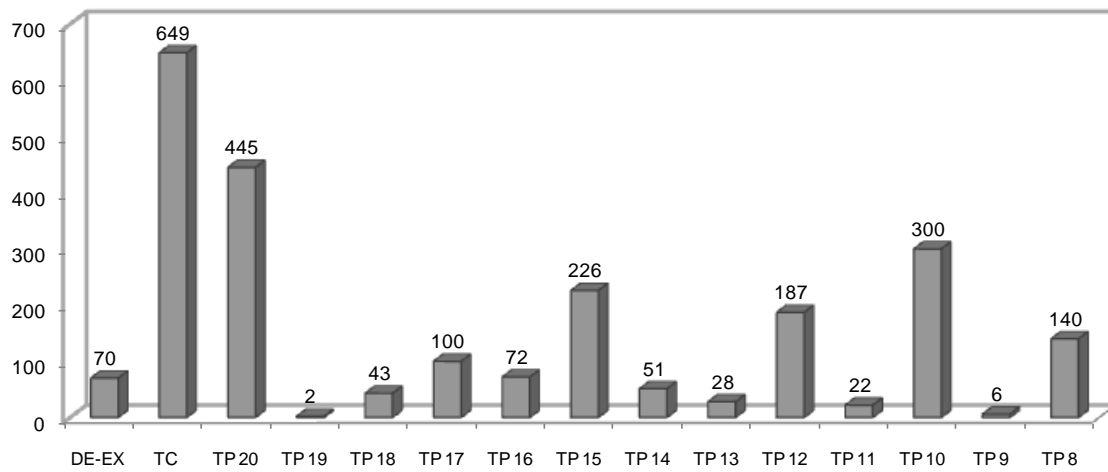
FACULTAD	DE-EX	TC	DEDICACIÓN																		TOTAL
			TP 20	TP 19	TP 18	TP 17	TP 16	TP 15	TP 14	TP 13	TP 12	TP 11	TP 10	TP 9	TP 8						
ADMINISTRACIÓN	4	26	5		2			2	19	2	5	2	16		3	86					
ARQUITECTURA Y URBANISMO	4	16	2		2			8	9	7		4	4	3	14	85					
CIENCIAS ECONÓMICAS	10	24	12			2		2	10	2		6	22			90					
CIENCIAS FINANCIERAS Y CONTABLES	1	18	14			3		1	15	2	2	7	9		8	83					
CIENCIAS NATURALES Y MATEMÁTICA	2	50	41	1	11	3	3	5	28	2	1	6	2	2		163					
CIENCIAS SOCIALES	6	41	9		3	4			13	2			1	26		105					
DERECHO Y CIENCIA POLÍTICA	1	25	6		1	1			5	1	1	2	5		48	96					
EDUCACIÓN	13	75	15		1	2		3	11	1	1	11	4	2		202					
HUMANIDADES	5	40	10	1	2	4		4	12	3	6	6	4			123					
INGENIERÍA CIVIL		18	22		1	1		2	5			3	8		11	71					
INGENIERÍA ELECTRÓNICA E INFORMÁTICA	1	10	6					4	5	1	4	6	2			45					
INGENIERÍA GEOGRÁFICA, AMBIENTAL Y ECOTURISMO	2	22	18			8		4	4	5		4	2	8		73					
INGENIERÍA INDUSTRIAL Y DE SISTEMAS	5	71	11			1		2	9			11	3	1	11	145					
MEDICINA "HIPÓLITO UNANUE"		51	158		12	71		1	54	5	6	40	1	42	3	444					
OCEANOGRAFÍA, PESQUERÍA, CIENCIAS ALIMENTARIAS Y ACUICULTURA	8	51	9					4	4			3	16		1	92					
ODONTOLOGÍA	2	28	23		1			20	3	4		32	5		14	132					
PSICOLOGÍA	5	54	34		2				11				5			111					
TECNOLOGÍA MÉDICA	1	29	50		5			18	9	14	2	34	16		17	195					
<b>TOTAL</b>	<b>70</b>	<b>649</b>	<b>445</b>	<b>2</b>	<b>43</b>	<b>100</b>	<b>100</b>	<b>72</b>	<b>226</b>	<b>51</b>	<b>28</b>	<b>187</b>	<b>300</b>	<b>6</b>	<b>140</b>	<b>2 341</b>					

(DE-EX) Dedicación Exclusiva, (TC) Tiempo Completo, (TP) Tiempo Parcial

Fuente: Oficina Central de Recursos Humanos

Elaboración: Oficina de Planeamiento y Eval de Planes y Proyectos - OCPL

**Gráfico N° 2.6**  
**UNFV: DOCENTES SEGÚN DEDICACIÓN, 2013**



Fuente: Oficina Central de Recursos Humanos

# Investigación

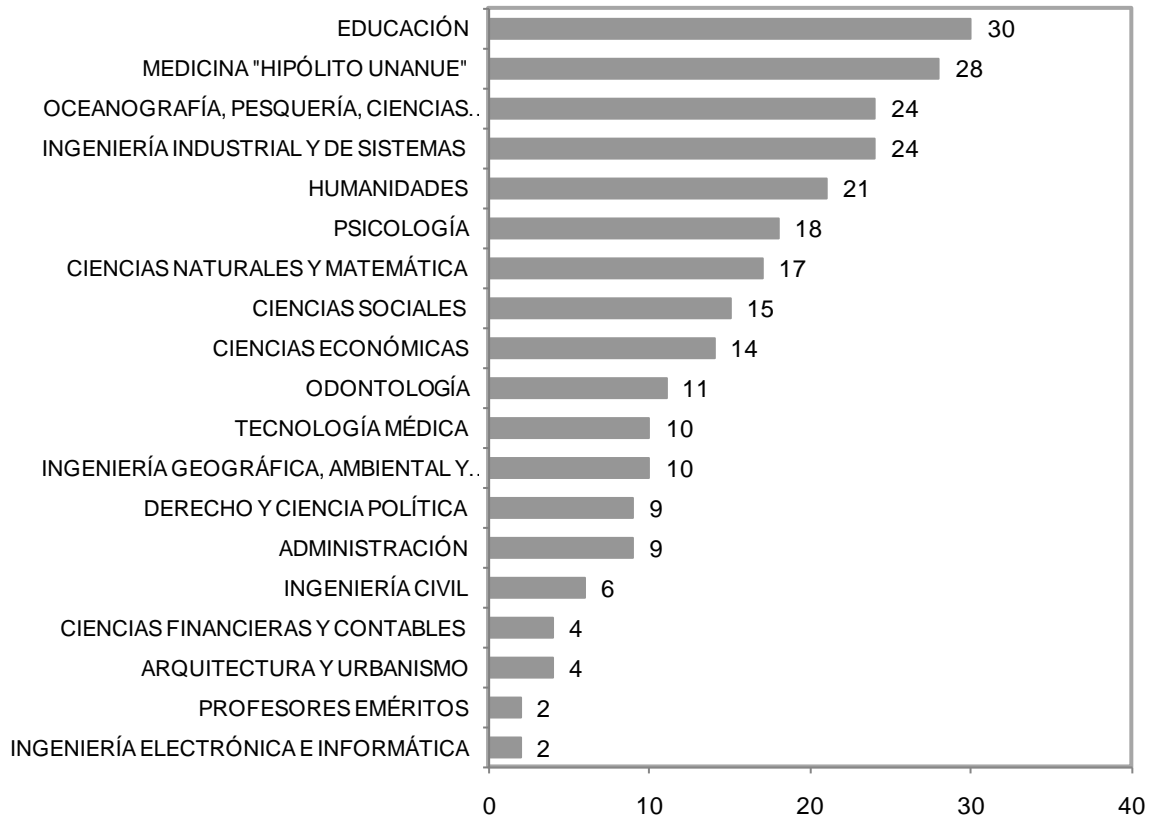
## 2.5 UNFV: INVESTIGACIONES Y DOCENTES INVESTIGADORES SEGÚN FACULTAD, 2013

FACULTAD	Total de Investigaciones Aprobadas	Total de Docentes investigadores
ADMINISTRACIÓN	9	22
ARQUITECTURA Y URBANISMO	4	10
CIENCIAS ECONÓMICAS	14	31
CIENCIAS FINANCIERAS Y CONTABLES	4	7
CIENCIAS NATURALES Y MATEMÁTICA	17	30
CIENCIAS SOCIALES	15	32
DERECHO Y CIENCIA POLÍTICA	9	16
EDUCACIÓN	30	73
HUMANIDADES	21	34
INGENIERÍA CIVIL	6	14
INGENIERÍA ELECTRÓNICA E INFORMÁTICA	2	6
INGENIERÍA GEOGRÁFICA, AMBIENTAL Y ECOTURISMO	10	18
INGENIERÍA INDUSTRIAL Y DE SISTEMAS	24	61
MEDICINA "HIPÓLITO UNANUE"	28	46
OCEANOGRAFÍA, PESQUERÍA, CIENCIAS ALIMENTARIAS Y ACUICULTURA	24	48
ODONTOLOGÍA	11	25
PSICOLOGÍA	18	44
TECNOLOGÍA MÉDICA	10	21
PROFESORES EMÉRITOS	2	2
<b>TOTAL</b>	<b>258</b>	<b>540</b>

Fuente: Oficina Central de Investigación

Elaboración: Oficina de Planeamiento y Eval de Planes y Proyectos - OCPL

**Gráfico N° 2.7**  
**UNFV: INVESTIGACIONES SEGÚN FACULTAD, 2013**



Fuente: Oficina Central de Investigación

# Laboratorios y bibliotecas

## 2.6 UNFV: LABORATORIOS Y BIBLIOTECAS A NIVEL DE FACULTAD EN LA UNFV

N°	FACULTAD	LABORATORIOS	BIBLIOTECAS
1	1. ADMINISTRACIÓN	1.1 Laboratorio de Cómputo	Biblioteca Especializada
2	2. ARQUITECTURA Y URBANISMO	2.1 Laboratorio de Escultura	Biblioteca Especializada
3		2.2 Laboratorio de Topografía	
4		2.3 Laboratorio de Aerodinámica y Tunel de viento	
5		2.4 Laboratorio de Ensayos de materiales	
6		2.5 Laboratorio de Instalaciones en la edificación	
7		2.6 Laboratorio de Fotografía	
8		2.7 Laboratorio de Informática	
9	3. CIENCIAS ECONÓMICAS	3.1 Laboratorio de Cómputo	Biblioteca Especializada
10	4. CIENCIAS FINANCIERAS Y CONTABLES	4.1 Laboratorio de Cómputo	Biblioteca Especializada
11	5. CIENCIAS NATURALES Y MATEMÁTICA	5.1 Laboratorio de Cómputo	Biblioteca Especializada
12		5.2 Laboratorio de Biotecnología	
13		5.3 Laboratorio de Ecofisiología Vegetal	
14		5.4 Laboratorio de Bioquímica y Biología Molecular	
15		5.5 Laboratorio de Ecofisiología Animal	
16		5.6 Laboratorio de Mejora Genética y Reproducción Animal	
17		5.7 Laboratorio de Biología General y Celular	
18		5.8 Laboratorio de Parasitología General y Especializada	
19		5.9 Laboratorio de Microbiología e Inmunología	
20		5.10 Laboratorio de Cultivos Organicos e Hidroponia	
21		5.11 Bioterio	
22		5.12 Centro Agroecológico de Oquendo "Blgo. Augusto Erwin Mendoza Valdivia"	
23		5.13 Laboratorio de Consultoria Estadística	
24		5.14 Laboratorio de Investigación Matemática	
25		5.15 Laboratorio de Investigación Estadística y Analisis de datos	
26		5.16 Laboratorio de Química Analítica	
27		5.17 Laboratorio de Química Orgánica	
28	5.18 Laboratorio de Física Experimental		
29	5.19 Laboratorio de Química Experimental		
30	5.20 Laboratorio de Física		
31	5.21 Laboratorio de Química		
32	5.22 Laboratorio de Física Instrumental y Trazas Nucleares		
33	5.23 Laboratorio de Investigación Química		
34	5.24 Laboratorio de Simulación, Física Computacional y Cuántica		
35	5.25 Laboratorio de Física Atómica, Óptica y Acústica		
36	5.26 Laboratorio de Insumos Químicos fiscalizados		
37	5.27 Laboratorio de Electrónica e Instrumentación		
38	6. CIENCIAS SOCIALES	6.1 Laboratorio de Fotografía	Biblioteca Especializada
39	7. DERECHO Y CIENCIA POLÍTICA	7.1 Laboratorio de Cómputo	Biblioteca Especializada
40	8. EDUCACIÓN	8.1 Laboratorio de Química	Biblioteca Especializada
41		8.2 Laboratorio de Biología	
42		8.3 Laboratorio de Física	
43	9. HUMANIDADES	9.1 Laboratorio de Antropología Física y Forense "Federico Engel"	Biblioteca Especializada
44		9.2 Laboratorio de Arqueología "Honorato Amado Zevallos"	
45		9.3 Laboratorio de Paleobiología	
46	10. INGENIERÍA CIVIL	10.1 Laboratorio de Mecánica de Suelos y Geología	Biblioteca Especializada
47		10.2 Laboratorio de Pavimentos	
48		10.3 Laboratorio de Ensayo de Materiales	
49		10.4 Laboratorio de Física	
50	11. INGENIERÍA ELECTRÓNICA E INFORMÁTICA	11.1 Laboratorio de Electrónica y Sistemas Digitales	Biblioteca Especializada
51		11.2 Laboratorio de Control y Automatización	
52		11.3 Laboratorio de Antenas y Microondas	
53		11.4 Laboratorio de Hidraulica Automotriz	
54		11.5 Laboratorio de Neumatica	
55		11.6 Laboratorio de Computo	
56	12. INGENIERÍA GEOGRÁFICA, AMBIENTAL Y ECOTURISMO	12.1 Laboratorio de Medio Ambiente	Biblioteca Especializada
57		12.2 Laboratorio de Sistemas de Información Geográfica y Teledetección Espacial-LABSIGTES (Lab. de Computo)	
58		12.3 Gabinete de Topografía, Cartografía y Fotogrametría	
59		12.4 Gabinete de Geología y Mecánica del Suelo	
60		12.5 Estación Meteorológica	

N°	FACULTAD	LABORATORIOS	BIBLIOTECAS
61	13. INGENIERÍA INDUSTRIAL Y DE SISTEMAS	13.1 Laboratorio de Cómputo N° 01	Biblioteca Especializada
62		13.2 Laboratorio de Electrónica	
63		13.3 Laboratorio de Polivalente	
64	14. MEDICINA "HIPÓLITO UNANUE"	14.1 Laboratorio de Bioquímica y Nutrición	Biblioteca Especializada
65		14.2 Laboratorio de Microbiología y Parasitología	
66		14.3 Laboratorio de Fisiología	
67		14.4 Laboratorio de Farmacología	
68		14.5 Laboratorio de Técnica Quirúrgica	
69		14.6 Laboratorio de Anatomía Humana	
70		14.7 Laboratorio de Histología-Embriología	
71		14.8 Laboratorio de Física y Química	
72		14.9 Laboratorio de Biología	
73	15. OCEANOGRAFÍA, PESQUERÍA, CIENCIAS ALIMENTARIAS Y ACUICULTURA	15.1 Laboratorio de Acuarística	Biblioteca Especializada
74		15.2 Laboratorio de Acuicultura - EPSE	
75		15.3 Laboratorio de Biotoxicología	
76		15.4 Laboratorio de Cultivos Menores	
77		15.5 Laboratorio de Cultivos de Crustáceos	
78		15.6 Laboratorio de Ficología	
79		15.7 Laboratorio de Genética Aplicada	
80		15.8 Laboratorio de Hidrobiología I	
81		15.9 Laboratorio de Química Orgánica, Bioquímica y Control de Alimentos	
82		15.10 Laboratorio de Formulación de Alimentos y Cultivo de Invertebr. Acuáticos	
83		15.11 Laboratorio de Hidrobiología II	
84		15.12 Laboratorio de Biología Molecular (ADN)	
85		15.13 Laboratorio de Manejo de Peces Ornamentales	
86		15.14 Laboratorio de Biología Marina - Islas Los Chimus	
87		15.15 Laboratorio de Electricidad, Refrigeración y Oper. Unitarias	
88		15.16 Laboratorio de Microbiología y Patología Acuática	
89		15.17 Laboratorio de Tecnología de los Alimentos	
90		15.18 Laboratorio de Artes de Pesca	
91	15.19 Laboratorio de Contaminación Ambiental y de Rec. Marinos		
92	15.20 Laboratorio de Oceanografía Geológica		
93	15.21 Laboratorio de Química General		
94	15.22 Laboratorio de Motores Marinos, Embarc. Y Equip. Cubierta		
95	15.23 Laboratorio de Gabinete de Dibujo		
96	15.24 Laboratorio de Informática		
97	16. ODONTOLOGÍA	16.1 Laboratorio de Bioquímica General y Aplicada	Biblioteca Especializada
98		16.2 Laboratorio de Anatomía Humana	
99		16.3 Laboratorio de Microbiología	
100		16.4 Laboratorio de Radiología Estomatológica	
101		16.5 Laboratorio de Histología	
102		16.6 Laboratorio de Histopatología	
103		16.7 Laboratorio de Química General y Orgánica	
104		16.8 Laboratorio de Prótesis Dental	
105		16.9 Centro Quirúrgico	
106		16.10 Laboratorio de Biofísica	
107		16.11 Laboratorio Multidisciplinario de Prótesis Parcial Fija, Prótesis Parcial Removible y Prótesis Completa	
108		16.12 Laboratorio de Biología	
109		16.13 Laboratorio de Rx	
110		16.14 Laboratorio de Informática	
111	17. PSICOLOGÍA	17.1 Laboratorio de Psicología Experimental	Biblioteca Especializada
112		17.2 Laboratorio de Psicoterapia y Relaciones Humanas	
113		17.3 Laboratorio de Psicología Comparada	
114	18. TECNOLOGÍA MÉDICA	18.1 Gabinete de Radiología	Biblioteca Especializada
115		18.2 Gabinete de Terapia Física	
116		18.3 Gabinete de Terapia de Lenguaje	
117		18.4 Gabinete de Optometría	
118		18.5 Laboratorio de Bioquímica	
119		18.6 Laboratorio de Microbiología	
120		18.7 Laboratorio de Inmunología	
121		18.8 Laboratorio de Reactivos	
122		18.9 Laboratorio de Microscopía	

Fuente: Facultades

Elaboración: Oficina de Planeamiento y Eval de Planes y Proyectos - OCPL

# Convenios

## 2.7 UNFV: SUSCRIPCIÓN DE CONVENIOS NACIONALES AÑO 2013

N°	INSTITUCIÓN	TIPO DE CONVENIO	FECHA		APROBADO RESOLUCIÓN
			Inicio	Termino	
1	BECA 18	ADDENDA	28.12.12	28.12.17	RR. 3210-2013-CU-UNFV
2	ASOCIACION CIVIL UNIVERSIDAD COHERENTE	FCCSS	05.06.13	05.06.18	RR. 4273-2013-CU-UNFV
3	COLEGIO DE ABOGADOS DE AYACUCHO	EUPG	04.04.13	04.04.16	RR. 2957-2013-CU-UNFV
4	COLEGIO DE INGENIEROS DE PUNO - ADDENDA	EUPG	01.04.13	07.08.14	RR. 2932-2013-CU-UNFV
5	COLEGIO MEDICO DEL PERU - CONSEJO REGIONAL XVIII ADDENDA	EUPG	10.04.13	20.08.15	RR. 2931-2013-CU-UNFV
6	COLEGIO SANTO DOMINGO EL APOSTOL	FAPS	18.12.12	18.12.14	RR. N° 3336-2013-CU-UNFV
7	DIRESA IV LIMA ESTE	FMHU	04.02.13	04.02.16	RR. 3338-2013-CU-UNFV
8	ESSALUD	MARCO	10.04.13	10.04.18	RR. 3068-2013-CU-UNFV
9	GECOPERU	FMHU	27.03.13	27.03.16	RR. 3300-2013-CU-UNFV
10	HOSPITAL CASIMIRO ULLOA	FMHU	12.12.12	12.12.16	RR. 3442-2013-CU-UNFV
11	HOSPITAL DE BAJA COMPLEJIDAD VITARTE	FMHU	07.01.13	07.01.16	RR. 2769-2013-CU-UNFV
12	HOSPITAL DE SAN JUAN DE LURIGANCHO	FTM	10.01.13	10.01.16	RR. 4646-2013-CU-UNFV
13	HOSPITAL DOS DE MAYO	FMHU	02.04.13	02.04.16	RR. 3343-2013-CU-UNFV
14	HOSPITAL HIPOLITO UNANUE	FTM	02.08.12	02.08.13	RR. 4776-2013-CU-UNFV
15	HOSPITAL LARCO HERRERA	FMHU	30.11.12	30.12.15	RR. 3337-2013-CU-UNFV
16	HOSPITAL MILITAR CENTRAL DEL EJERCITO	FMHU	16.10.13	16.10.16	RR. 4338-2013-CU-UNFV
17	INSTITUCION EDUCATIVA MARIANO MELGAR	FE	07.06.13	07.06.14	RR. 4664-2013-CU-UNFV
18	INSTITUCION EDUCATIVA PARTICULAR ARQUIMEDES DE PUENTE PIEDRA	FCNM	16.12.13	16.12.16	RR. 4206-2013-CU-UNFV
19	INSTITUTO DE CIENCIAS NEUROLOGICAS	FTM	15.02.13	15.02.16	RR. 4669-2013-CU-UNFV
20	INSTITUTO DE ENFERMEDADES NEOPLASICAS	MARCO	19.04.13	19.04.15	RR. 3299-2013-CU-UNFV
21	INSTITUTO DE SALUD DEL NIÑO	FTM	08.04.12	08.04.16	RR. 4650-2013-CU-UNFV
22	INSTITUTO DE SALUD MENTAL NOGUCHI	FMHU	11.11.12	11.12.15	RR. 3339-2013-CU-UNFV
23	INSTITUTO NACIONAL DE OFTALMOLOGIA	MARCO	27.03.13	27.03.16	RR. 3340-2013-CU-UNFV
24	INSTITUTO NACIONAL DE OFTALMOLOGIA	FTM	20.03.13	20.03.16	RR. 4647-2013-CU-UNFV
25	INSTITUTO DE SALUD MENTAL NOGUCHI	FTM	11.12.12	11.12.15	RR. 2931-2013-CU-UNFV
26	INSTITUTO TECNOLÓGICO DE LA PRODUCCION	MARCO	13.11.13	13.11.18	RR. N° 4497-2013-CU-UNFV
27	MINISTERIO DE JUSTICIA Y DDHH	MARCO	01.04.13	01.10.16	RR. 3345-2013-CU-UNFV
28	MUNICIPALIDAD DE SANTA CRUZ DE FLORES	IREDA	27.12.13	27.12.16	RR. 4345-2013-CU-UNFV
29	MUNICIPALIDAD DE SANTA CRUZ DE FLORES	MARCO	31.03.13	31.03.18	RR. 2915-2013-CU-UNFV
30	MUNICIPALIDAD DE SANTA CRUZ DE FLORES	FIGAE	09.08.13	09.08.16	RR. 3934-2013-CU-UNFV
31	MUNICIPALIDAD DE SANTA CRUZ DE FLORES	FH	09.08.13	09.08.16	RR. 3933-2013-CU-UNFV
32	MUNICIPALIDAD DISTRITAL DE SANTA EULALIA	CEUPS	07.09.13	07.09.16	RR. 3725-2013-CU-UNFV
33	OFTALMOLOGOS CONTRERAS CAMPOS	FMHU	16.04.13	16.04.16	RR. 3266-2013-CU-UNFV
34	RED DE SALUD LIMA NORTE V RIMAC	FPS	18.02.13	18.02.16	RR. 2966-2013-CU-UNFV
35	UNIVERSIDAD DE GORDON BLUE	MARCO	19.12.13	19.12.18	RR. 4318-2013-CU-UNFV
36	UNIVERSIDAD NACIONAL DE INGENIERIA UNI ADDENDA 2	OBRAS			RR. 1618-2012-CU-UNFV
37	UNIVERSIDAD NACIONAL DE INGENIERIA UNI ADDENDA 3	OBRAS	29.05.13	29.08.13	RR. 3699-2013-CU-UNFV

Fuente: Oficina Central de Relaciones Nacionales e Internacionales y Cooperación Técnica

Elaboración: Oficina de Planeamiento y Eval de Planes y Proyectos - OCPL



### **3. GESTIÓN ADMINISTRATIVA**

- *Personal Administrativo*

# Personal Administrativo

## 3.1 UNFV: ADMINISTRATIVOS POR CLASE Y GÉNERO SEGÚN FACULTAD, 2013

FACULTAD	PERMANENTE			CONTRATADO			TOTAL
	Femenino	Masculino	Sub Total	Femenino	Masculino	Sub Total	
ADMINISTRACIÓN	8	4	12	2	1	3	15
ARQUITECTURA Y URBANISMO	15	2	17			0	17
CIENCIAS ECONÓMICAS	14	7	21	3		3	24
CIENCIAS FINANCIERAS Y CONTABLES	12	7	19	1	1	2	21
CIENCIAS NATURALES Y MATEMÁTICA	14	20	34	2	1	3	37
CIENCIAS SOCIALES	18	10	28	1		1	29
DERECHO Y CIENCIA POLÍTICA	11	11	22			0	22
EDUCACIÓN	20	18	38	4	1	5	43
HUMANIDADES	12	8	20	3		3	23
INGENIERÍA CIVIL	9	8	17	2		2	19
INGENIERÍA ELECTRÓNICA E INFORMÁTICA	9	1	10	1	3	4	14
INGENIERÍA GEOGRÁFICA, AMBIENTAL Y ECOTURISMO	11	7	18	1	2	3	21
INGENIERÍA INDUSTRIAL Y DE SISTEMAS	14	7	21	2	2	4	25
MEDICINA "HIPÓLITO UNANUE"	24	10	34	1	2	3	37
OCEANOGRAFÍA, PESQUERÍA, CIENCIAS ALIMENTARIAS Y ACUICULTURA	13	12	25		1	1	26
ODONTOLOGÍA	13	11	24	3	1	4	28
PSICOLOGÍA	15	9	24	1		1	25
TECNOLOGÍA MÉDICA	7	6	13	4		4	17
<b>TOTAL</b>	<b>239</b>	<b>158</b>	<b>397</b>	<b>31</b>	<b>15</b>	<b>46</b>	<b>443</b>

Fuente: Oficina Central de Recursos Humanos

Elaboración: Oficina de Planeamiento y Eval de Planes y Proyectos - OCPL

## 3.2 UNFV: ADMINISTRATIVOS POR CLASE Y GÉNERO SEGÚN DEPENDENCIA, 2013

DEPENDENCIAS	PERMANENTE			CONTRATADO			TOTAL
	Femenino	Masculino	Sub Total	Femenino	Masculino	Sub Total	
CENTRO CULTURAL FEDERICO VILLARREAL	2	12	14		1	2	16
CENTRO DE EXTENSIÓN UNIVERSITARIA Y PROYECCIÓN SOCIAL	6	1	7			0	7
CENTRO PRE UNIVERSITARIO	5	4	9	1	1	2	11
CENTRO UNIVERSITARIO DE COMPUTO E INFORMÁTICA	1	2	3	1		1	4
CENTRO UNIVERSITARIO DE PROD. DE BIENES Y PRESTACIÓN DE S	2	1	3			0	3
DIRECCIÓN GENERAL DE ADMINISTRACIÓN	1	1	2			0	2
EDITORIAL UNIVERSITARIA, IMPRENTA Y LIBRERÍA	2	3	5			0	5
ESCUELA UNIVERSITARIA DE EDUCACIÓN A DISTANCIA	5	4	9		3	3	12
ESCUELA UNIVERSITARIA DE POST GRADO	9	4	13	1	2	3	16
INSTITUTO CENTRAL DE RECREACIÓN EDUCACIÓN FÍSICA Y DEPOR		7	7			0	7
INSTITUTO DE IDIOMAS	4	2	6	2		2	8
OFICINA CENTRAL DE ADMISIÓN	2	3	5			0	5
OFICINA CENTRAL DE ASESORIA JURÍDICA	3	3	6			0	6
OFICINA CENTRAL DE ASUNTOS ACADÉMICOS	3	1	4			0	4
OFICINA CENTRAL DE AUTOEVALUACIÓN Y ACREDITACIÓN UNIVERSITARIA		2	2			0	2
OFICINA CENTRAL DE BIENESTAR UNIVERSITARIO	35	6	41			0	41
OFICINA CENTRAL DE COMUNICACIONES E IMAGEN INSTITUCIONAL	1	2	3			0	3
OFICINA CENTRAL DE INFRAESTRUCTURA Y DESARROLLO FÍSICO	3	3	6		1	1	7
OFICINA CENTRAL DE INVESTIGACIÓN	3		3			0	3
OFICINA CENTRAL DE LOGÍSTICA Y SERVICIOS AUXILIARES	11	83	94		2	2	96
OFICINA CENTRAL DE PLANIFICACIÓN	7	4	11		1	1	12
OFICINA CENTRAL DE RECURSOS HUMANOS	17	10	27	3	1	4	31
OFICINA CENTRAL DE REGISTROS ACADÉMICOS Y CENTRO DE CÓMPUTO	11	5	16	2	1	3	19
OFICINA CENTRAL DE RELACIONES NACIONALES E INTERNACIONALES	1	3	4			0	4
OFICINA CENTRAL ECONÓMICO FINANCIERA	13	12	25	1		1	26
OFICINA DE PATRIMONIO	1	5	6			0	6
ORGANO DE CONTROL INSTITUCIONAL	2	1	3			0	3
RECTORADO	2	2	4			0	4
SECRETARÍA GENERAL	5	5	10	1	1	2	12
VICE RECTORADO ACADÉMICO	2		2		1	1	3
VICE RECTORADO DE INVESTIGACIÓN	2	3	5	1		1	6
<b>TOTAL</b>	<b>161</b>	<b>194</b>	<b>355</b>	<b>14</b>	<b>15</b>	<b>29</b>	<b>384</b>

1/ Incluye 4 médicos permanentes

Fuente: Oficina Central de Recursos Humanos

Elaboración: Oficina de Planeamiento y Eval de Planes y Proyectos - OCPL

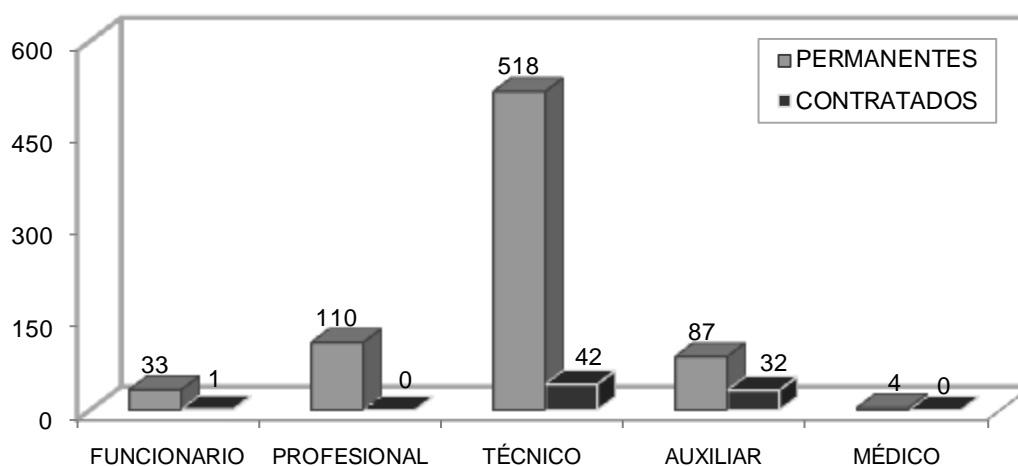
## 3.3 UNFV: ADMINISTRATIVOS POR CLASE Y GÉNERO SEGÚN CATEGORÍA, 2013

ADMINISTRATIVOS	PERMANENTES			CONTRATADOS			TOTAL
	Femenino	Masculino	SUB TOTAL	Femenino	Masculino	SUB TOTAL	
FUNCIONARIO	23	10	33		1	1	34
PROFESIONAL	69	41	110			0	110
TÉCNICO	279	239	518	29	13	42	560
AUXILIAR	27	60	87	16	16	32	119
MÉDICO	2	2	4			0	4
<b>TOTAL</b>	<b>400</b>	<b>352</b>	<b>752</b>	<b>45</b>	<b>30</b>	<b>75</b>	<b>827</b>

Fuente: Oficina Central de Recursos Humanos

Elaboración: Oficina de Planeamiento y Eval de Planes y Proyectos - OCPL

**Gráfico N° 3.1**  
**UNFV: ADMINISTRATIVOS POR CLASE SEGÚN CATEGORÍA, 2013**



Fuente: Oficina Central de Recursos Humanos

## 3.4 UNFV: ADMINISTRATIVOS (CAS) SEGÚN FACULTAD Y DEPENDENCIA, 2013

FACULTAD / DEPENDENCIA	Femenino	Masculino	Total
CENTRO CULTURAL FEDERICO VILLARREAL	2	5	7
CENTRO DE EXTENSION UNIVERSITARIA Y PROYECCION SOCIAL	1	1	2
CENTRO PRE UNIVERSITARIO VILLARREAL	4	6	10
CENTRO UNIVERSITARIO DE COMPUTO E INFORMATICA		4	4
COMISION DE PROCESOS DISCIPLINARIOS	1		1
COMITE ELECTORAL	1	1	2
DIRECCION GENERAL DE ADMINISTRACION	1		1
EDITORIAL IMPRENTA Y LIBRERIA		2	2
ESCUELA UNIVERSITARIA DE EDUCACION A DISTANCIA	1	1	2
ESCUELA UNIVERSITARIA DE POSTGRADO	10	13	23
FACULTAD DE ADMINISTRACION	5	2	7
FACULTAD DE ARQUITECTURA Y URBANISMO	1	2	3
FACULTAD DE CIENCIAS ECONOMICAS	3	2	5
FACULTAD DE CIENCIAS FINANCIERAS Y CONTABLES	1	3	4
FACULTAD DE CIENCIAS NATURALES Y MATEMATICA	4	1	5
FACULTAD DE CIENCIAS SOCIALES		1	1
FACULTAD DE DERECHO Y CIENCIA POLITICA	4	2	6
FACULTAD DE EDUCACION	2	5	7
FACULTAD DE HUMANIDADES	5	1	6
FACULTAD DE INGENIERIA CIVIL	2	4	6
FACULTAD DE INGENIERIA ELECTRONICA E INFORMATICA	2	1	3
FACULTAD DE INGENIERIA GEOGRAFICA, AMBIENTAL Y ECOTURISMO	3	1	4
FACULTAD DE INGENIERIA INDUSTRIAL Y SISTEMAS	5	1	6
FACULTAD DE MEDICINA "HIPOLITO UNANUE"	6	7	13
FACULTAD DE OCEANOGRAFIA, PESQUERIA, CIENCIAS ALIMENTARIAS Y ACUICULTURA	4	10	14
FACULTAD DE ODONTOLOGIA	1	5	6
FACULTAD DE PSICOLOGIA	4	1	5
FACULTAD DE TECNOLOGIA MEDICA	3	2	5
INSTITUTO DE RECREACION, EDUCACION FISICA Y DEPORTES	1	2	3
INSTITUTO DE IDIOMAS	1	1	2
OFICINA CENTRAL DE ADMISION		2	2
OFICINA CENTRAL DE ASESORIA JURIDICA	1		1
OFICINA CENTRAL DE AUTOEVALUACION Y ACREDITACION	1		1
OFICINA CENTRAL DE BIENESTAR UNIVERSITARIO	4	2	6
OFICINA CENTRAL DE COMUNICACIONES E IMAGEN INSTITUCIONAL	2		2
OFICINA CENTRAL DE INFRAESTRUCTURA Y DESARROLLO FISICO		1	1
OFICINA CENTRAL DE INVESTIGACION		1	1
OFICINA CENTRAL DE LOGISTICA Y SERVICIOS AUXILIARES	1	14	15
OFICINA CENTRAL DE PLANIFICACION		1	1
OFICINA CENTRAL DE RECURSOS HUMANOS	1	5	6
OFICINA CENTRAL DE REGISTROS ACADEMICOS Y CENTRO DE COMPUTO	1	2	3
OFICINA CENTRAL DE RELACIONES NACIONALES E INTERNACIONALES Y COOP. TECNICA	1	1	2
OFICINA CENTRAL ECONOMICO FINANCIERA	6	3	9
OFICINA DE PATRIMONIO	1	1	2
ORGANO DE CONTROL INSTITUCIONAL	4	2	6
SECRETARIA GENERAL	3	8	11
VICE RECTORADO DE INVESTIGACION	1	1	2
<b>TOTAL</b>	<b>105</b>	<b>131</b>	<b>236</b>

Fuente: Oficina Central de Recursos Humanos

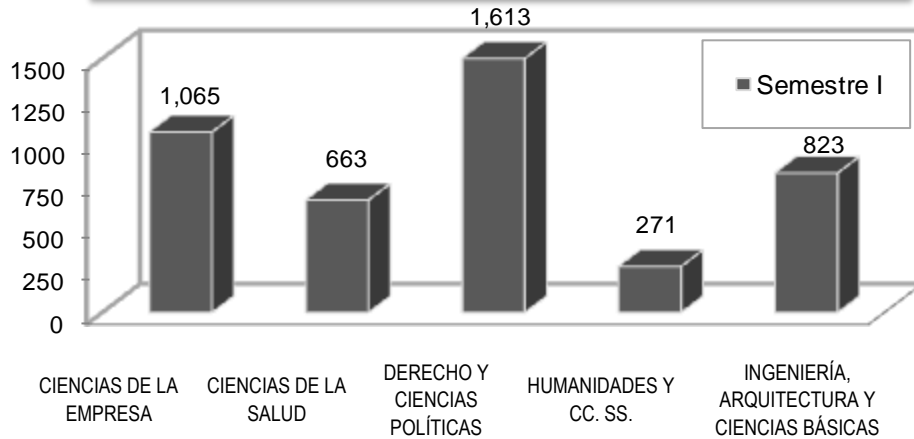
Elaboración: Oficina de Planeamiento y Eval de Planes y Proyectos - OCPL

## 4. ÓRGANOS DESCONCENTRADOS

- *Escuela Universitaria de Postgrado*
- *Centro Preuniversitario Villarreal*
- *Escuela Universitaria de Educación a Distancia*
- *Centro Universitario de Extensión y Proyección Social*
- *Centro Cultural Federico Villarreal*

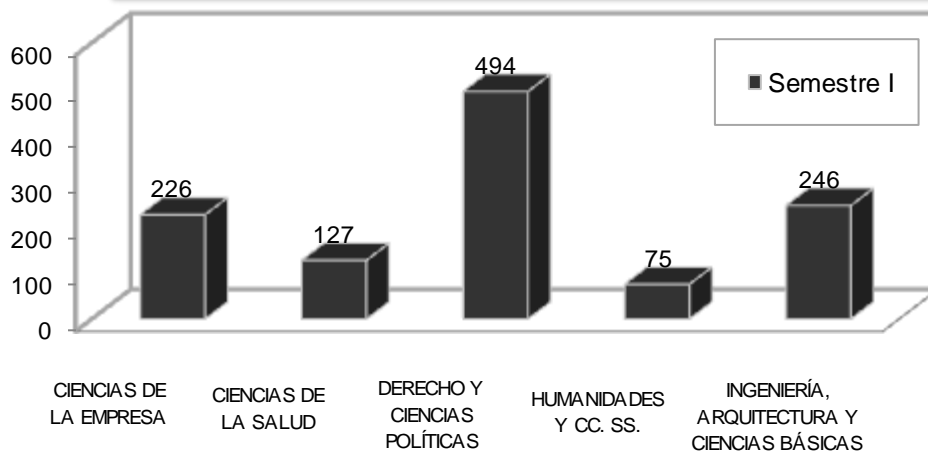
# Postgrado

**Gráfico N° 4.1**  
**UNFV: MATRICULADOS EN MAESTRIA POR SEMESTRE SEGÚN**  
**ÁREA, 2013**



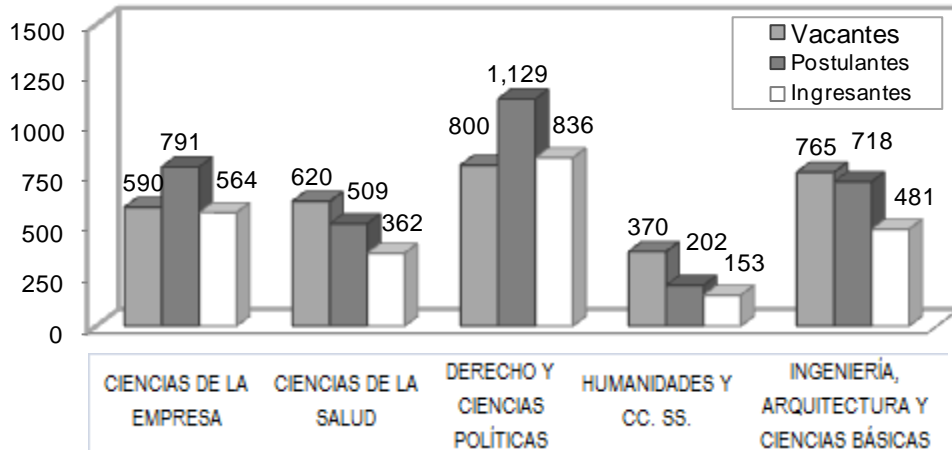
Fuente: Escuela Universitaria de Postgrado

**Gráfico N° 4.2**  
**UNFV: MATRICULADOS EN DOCTORADO POR SEMESTRE SEGÚN**  
**ÁREA, 2013**



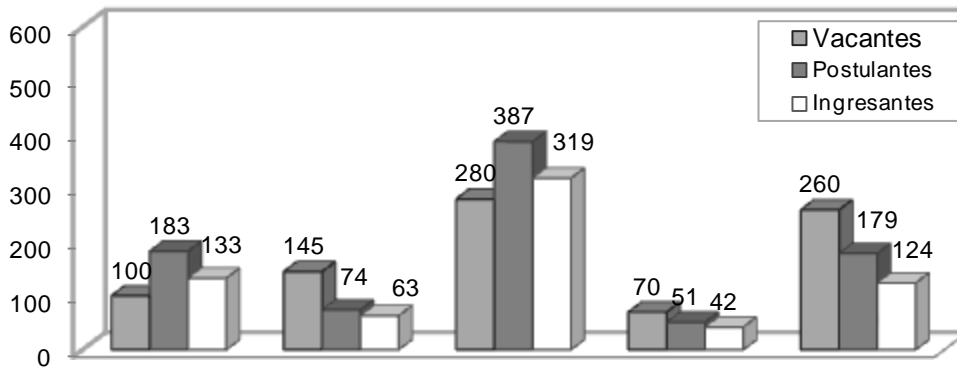
Fuente: Escuela Universitaria de Postgrado

**Gráfico N° 4.3**  
**UNFV: VACANTES, POSTULANTES E INGRESANTES EN MAESTRIA SEGÚN ÁREA, 2013**



Fuente: Escuela Universitaria de Postgrado

**Gráfico N° 4.4**  
**UNFV: VACANTES, POSTULANTES E INGRESANTES EN DOCTORADO POR SEMESTRE SEGÚN ÁREA, 2013**



Fuente: Escuela Universitaria de Postgrado

## 4.1 UNFV: GRADO DE MAESTRO Y DOCTOR EXPEDIDOS POR GÉNERO, 2013

N°	GRADO DE MAESTRO	GÉNERO		TOTAL
		Femenino	Masculino	
1	Administración	7	22	29
2	Gestión Y Administración De La Educación	8	6	14
3	Ingeniería De Sistemas	2	3	5
4	Docencia Universitaria	13	4	17
5	Derecho Con Mención En Aduanas	1	4	5
6	Finanzas	0	4	4
7	Gestión Económica Empresarial	3	3	6
8	Gestión Ambiental	5	8	13
9	Gerencia De Proyectos De Ingeniería	1	3	4
10	Salud Pública	6	3	9
11	Docencia E Investigación En Estomatología	1	5	6
12	Auditoría Integral	1	7	8
13	Derecho Constitucional	5	7	12
14	Ingeniería Industrial Con Mención En Gestión De Operaciones Y Productividad	0	2	2
15	Modificación Y Terapia Del Comportamiento	1	0	1
16	Derecho Civil Y Comercial	8	6	14
17	Administración De Servicios De Salud	4	4	8
18	Gestión De Alta Dirección	4	6	10
19	Derecho Penal	8	17	25
20	Salud Pública Con Mención En Epidemiología	2	2	4
21	Administración Y Gerencia Social	5	5	10
22	Salud Pública Con Mención En Gestión Hospitalaria	4	3	7
23	Gestión Municipal Y Desarrollo Local	0	1	1
24	Marketing Y Negocios Internacionales	3	4	7
25	Derecho Empresarial	2	2	4
26	Arquitectura Y/O Urbanismo	0	1	1
27	Gestión De Políticas Públicas	1	1	2
28	Ciencias Políticas	0	1	1
29	Tecnología De Alimentos Y Agroindustria	2	0	2
30	Auditoría Contable Y Financiera	3	3	6
31	Gestión Y Conducción En Salud	1	2	3
32	Salud Pública Con Mención En Salud Reproductiva	1	0	1
33	Evaluación Y Acreditación De Instituciones Educativas	1	0	1
34	Criminalística	0	2	2
35	Gerencia De Proyectos Empresariales	1	2	3
36	Conducta Adictiva Y Violencia	1	0	1
37	Gerencia De La Construcción Moderna	2	1	3
38	Nutrición	0	1	1
39	Rehabilitación En Salud	1	1	2
40	Gestión De Inversión Pública	0	2	2
41	Ing. De Sistemas Con Mención En Gestión De Tecnologías De La Informacion	0	1	1
42	Tributación	5	3	8
43	Auditoría Operativa	0	1	1
44	Psicología Educativa Con Mención En Problemas De Aprendizaje, Tutoria Y Orientacion	1	0	1
45	Tecnología De Alimentos	1	0	1
46	Psicología Clínica Y De La Salud	0	1	1
47	Psicología Organizacional	0	1	1
48	Gerencia Educativa	3	0	3
49	Ingeniería En Catastro	2	1	3
50	Lingüística Hispánica Con Mención En Investigación Y Enseñanza Del Español Como Lengua I	1	0	1
51	Comunicación Interactiva Con Mención En Producción Audiovisual	0	1	1
52	Arquitectura	0	1	1
<b>TOTAL</b>		<b>121</b>	<b>158</b>	<b>279</b>

Fuente: Oficina de Grados y Títulos

Elaboración: Oficina de Planeamiento y Eval de Planes y Proyectos - OCPL

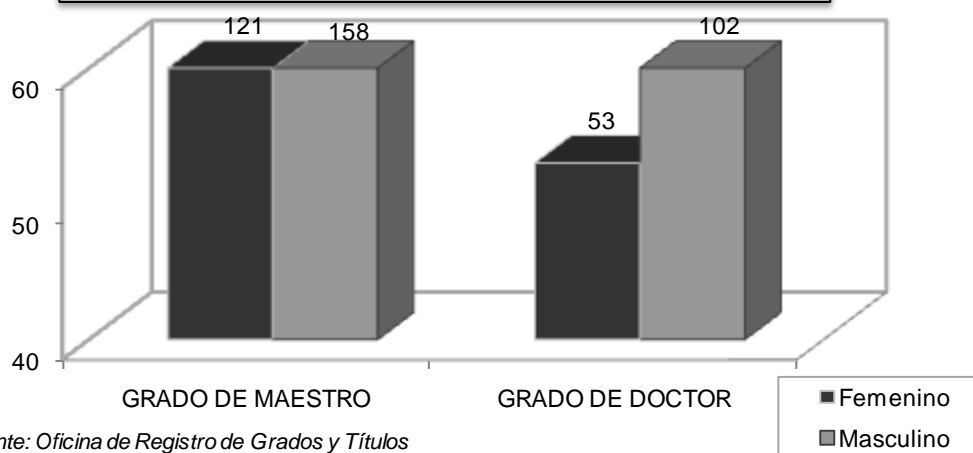


N°	GRADO DE DOCTOR	GÉNERO		TOTAL
		Femenino	Masculino	
1	Economía	1	3	4
2	Educación	9	6	15
5	Derecho	6	15	21
6	Administración	10	21	31
7	Ingeniería	1	2	3
8	Contabilidad	2	13	15
9	Salud Pública	17	11	28
10	Medio Ambiente Y Desarrollo Sostenible	3	16	19
11	Medicina	2	2	4
12	Odontología	1	0	1
13	Ingeniería De Sistemas	1	2	3
14	Ingeniería Ambiental	0	8	8
16	Construcción	0	1	1
17	Ingeniería Civil	0	2	2
<b>TOTAL</b>		<b>53</b>	<b>102</b>	<b>155</b>

Fuente: Oficina de Grados y Títulos

Elaboración: Oficina de Planeamiento y Eval de Planes y Proyectos - OCPL

**Gráfico N° 4.5**  
**UNFV: GRADOS DE MAESTRO Y DOCTOR EXPEDIDOS POR GÉNERO, 2013**



Fuente: Oficina de Registro de Grados y Títulos

## Centro Pre universitario - CEPREVI

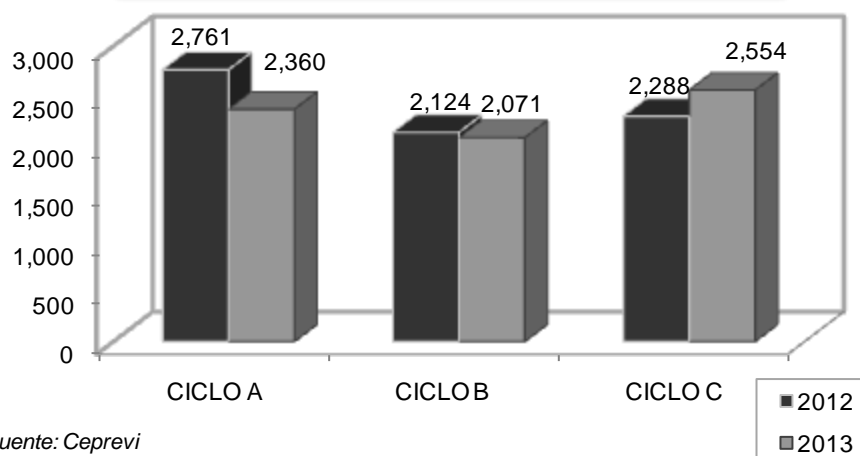
### 4.2 UNFV: MATRICULADOS EN CEPREVI SEGÚN CICLO ACADÉMICO, 2012-13

CICLO ACADÉMICO	INICIO - TERMINO	ALUMNOS	
		2012	2013
CICLO A	ABR - JUL	2,761	2,360
CICLO B	AGO - NOV	2,124	2,071
CICLO C	DIC - MAR	2,288	2,554
<b>TOTAL</b>		<b>7,173</b>	<b>6,985</b>

Fuente: CEPREVI

Elaboracion: Oficina de Planeamiento y Eval de Planes y Proyectos - OCPL

**Gráfico N° 4.6**  
UNFV: MATRICULADOS EN CEPREVI SEGÚN CICLO ACADÉMICO, 2012-13



Fuente: Ceprevi

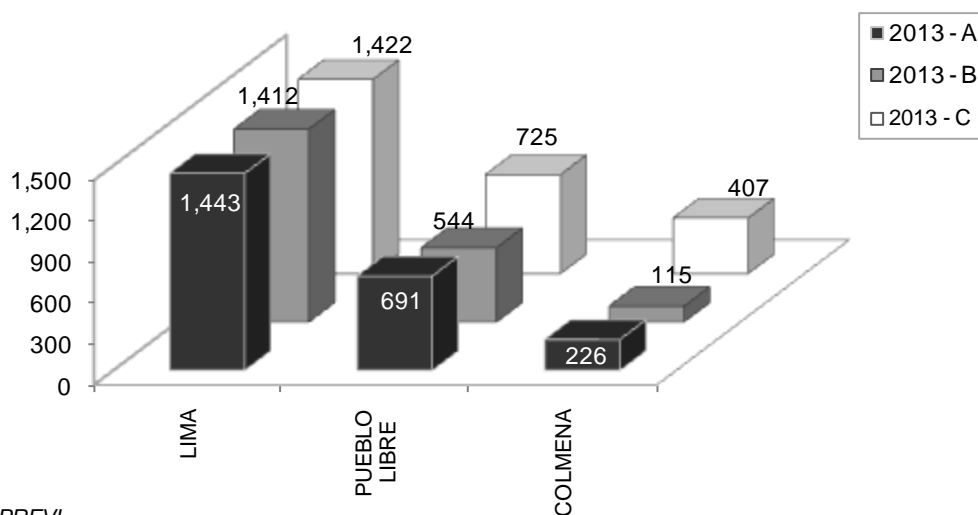
**4.3 UNFV: MATRICULADOS EN CEPREVI POR CICLO ACADÉMICO SEGÚN LA SEDE, 2013**

SEDE	CICLOS		
	2013 - A	2013 - B	2013 - C
LIMA	1,443	1,412	1,422
PUEBLO LIBRE	691	544	725
COLMENA	226	115	407
<b>TOTAL</b>	<b>2,360</b>	<b>2,071</b>	<b>2,554</b>

Fuente: CEPREVI

Elaboracion: Oficina de Planeamiento y Eval de Planes y Proyectos - OCPL

**Gráfico N° 4.7**  
**UNFV: MATRICULADOS EN CEPREVI POR CICLO ACADÉMICO SEGÚN LA SEDE, 2013**



Fuente: CEPREVI

## Escuela Universitaria de Educación a Distancia – EUDED

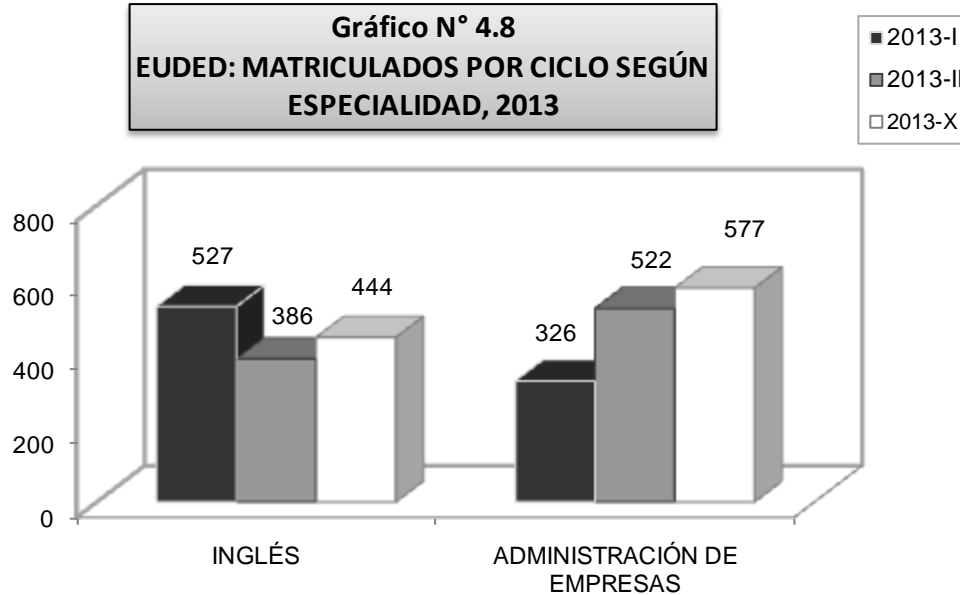
### 4.4 EUDED: MATRICULADOS POR CICLO SEGÚN ESPECIALIDAD, 2013

ESPECIALIDAD	2013-I	2013-II	2013-X
INGLÉS	527	386	444
ADMINISTRACION DE EMPRESAS	326	522	577
<b>TOTAL</b>	<b>853</b>	<b>908</b>	<b>1,021</b>

Fuente: Escuela Universitaria de Educación a Distancia

Elaboración: Oficina de Planeamiento y Eval de Planes y Proyectos - OCPL

**Gráfico N° 4.8**  
**EUDED: MATRICULADOS POR CICLO SEGÚN ESPECIALIDAD, 2013**



Fuente: Escuela Universitaria de Educación a Distancia

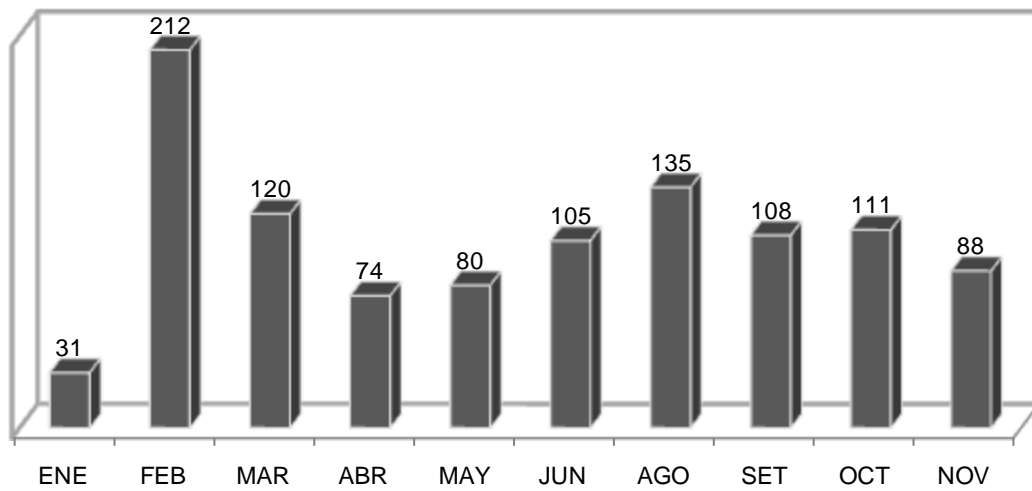
## Centro de Extensión Universitaria y Proyección Social – CEUPS

4.5 CEUPS: MATRICULADOS POR CURSO SEGÚN EL MES			
Nº	MES	CURSOS REALIZADOS	MATRICULADOS 2013
1	ENERO	DOCUMENTACION EN UN SISTEMA INTEGRADO DE GESTION EN BASE A LAS NORMAS ISO 9001, ISO 14001 Y OHSAS 18001	31
2	FEBRERO	COMERCIO EXTERIOR Y ADUANAS	43
3		SISTEMAS INTEGRADOS DE GESTION DE LA CALIDAD, SEGURIDAD Y MEDIO AMBIENTE NORMAS ISO 9001, ISO 14001 Y OHSAS 18001	45
4		SISTEMAS INTEGRADOS DE GESTION DE LA CALIDAD, SEGURIDAD Y MEDIO AMBIENTE NORMAS ISO 9001, ISO 14001 Y OHSAS 18001	46
5		GERENCIA Y DIRECCION ESTRATEGICA DE RECURSOS HUMANOS	33
6		PROCESOS DE CONTRATACIONES Y ADQUISICIONES DEL ESTADO	45
7		MARZO	INTERPRETACION Y APLICACIÓN DE LA NUEVA LEY 29783 Y SU REGLAMENTO D.S 005-2012-TR, GESTION DE SEGURIDAD Y SALUD EN EL TRABAJO
8	COACHING Y LIDERAZGO COMO HERRAMIENTAS PARA LA GESTION MODERNA		29
9	FORMULACION Y EVALUACION DE PROYECTOS DE INVERSION PUBLICA - SNIP		35
10	DOCUMENTACION EN UN SISTEMA INTEGRADO DE GESTION EN BASE A LAS NORMAS ISO 9001, ISO 14001 Y OHSAS 18001		28
11	ABRIL	FORMACION DE AUDITORES INTERNOS DE SISTEMAS INTEGRADOS DE GESTION	36
12		OPERATIVIDAD Y TECNICAS ADUANERAS	16
13		ELABORACION Y SIMULACION DE INDICADORES DE GESTION DE RECURSOS HUMANOS	22
14	MAYO	SISTEMA DE GESTION DE LA CALIDAD. NORMA ISO 9001-2008	17
15		LOGISTICA EMPRESARIAL	32
16		SEGURIDAD Y SALUD OCUPACIONAL	31
17		FORMULACION Y EVALUACION DE PROYECTOS DE INVERSION PUBLICA - SNIP	35
18	JUNIO	PROCESOS DE CONTRATACIONES Y ADQUISICIONES DEL ESTADO	44
19		FORMACION DE AUDITORES INTERNOS DE SEGURIDAD E HIGIENE OCUPACIONAL	26
20	AGOSTO	SISTEMAS INTEGRADOS DE GESTION DE LA CALIDAD, SEGURIDAD Y MEDIO AMBIENTE NORMAS ISO 9001, ISO 14001 y OHSAS 18001	52
21		SISTEMAS INTEGRADOS DE GESTION DE LA CALIDAD, SEGURIDAD Y MEDIO AMBIENTE NORMAS ISO 9001, ISO 14001 y OHSAS 18001	24
22		COACHING ONTOLOGICO Y TRABAJO EN EQUIPO	25
23		GESTION MODERNA DE LA TESORERIA	34
24	SETIEMBRE	GERENCIA Y DIRECCION ESTRATEGICA DE RECURSOS HUMANOS	30
25		COMERCIO EXTERIOR Y ADUANAS	31
26		DOCUMENTACION EN UN SISTEMA INTEGRADO DE GESTION EN BASE A LAS NORMAS ISO 9001, ISO 14001 Y OHSAS 18001	29
27	OCTUBRE	INTERPRETACION Y APLICACIÓN DE LA NUEVA LEY 29783 Y SU REGLAMENTO D.S 005-2012-TR, GESTION DE SEGURIDAD Y SALUD EN EL TRABAJO	18
28		SEGURIDAD Y SALUD OCUPACIONAL	25
29	OCTUBRE	FORMACION DE AUDITORES INTERNOS DE SISTEMAS INTEGRADOS DE GESTION	28
30		PROCESOS DE CONTRATACIONES CON EL ESTADO (NUEVA LEY Y REGLAMENTO)	25
31		LOGISTICA EMPRESARIAL	33
32	NOVIEMBRE	FORMULACION Y EVALUACION DE PROYECTOS DE INVERSION PUBLICA - SNIP	25
33		SISTEMAS INTEGRADOS DE GESTION DE LA CALIDAD, SEGURIDAD Y MEDIO AMBIENTE NORMAS ISO 9001, ISO 14001 y OHSAS 18001	37
34		GERENCIA Y DIRECCION ESTRATEGICA DE RECURSOS HUMANOS	26
<b>TOTAL</b>			<b>1,064</b>

Fuente: Centro de Extensión Universitaria y Proyección Social

Elaboración: Oficina de Planeamiento y Eval de Planes y Proyectos - OCPL

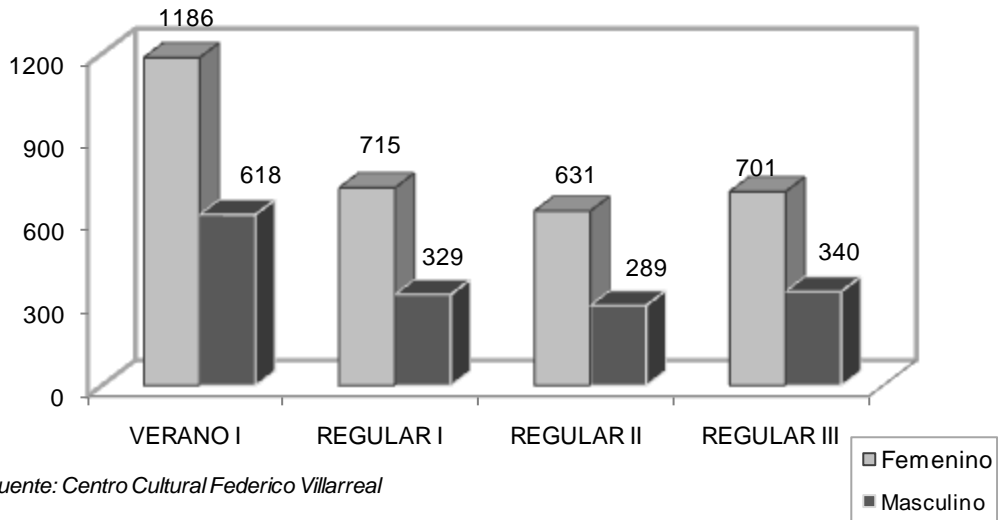
**Gráfico N° 4.9**  
**UNFV: MATRICULADOS EN EL CEUPS SEGÚN EL MES, 2013**



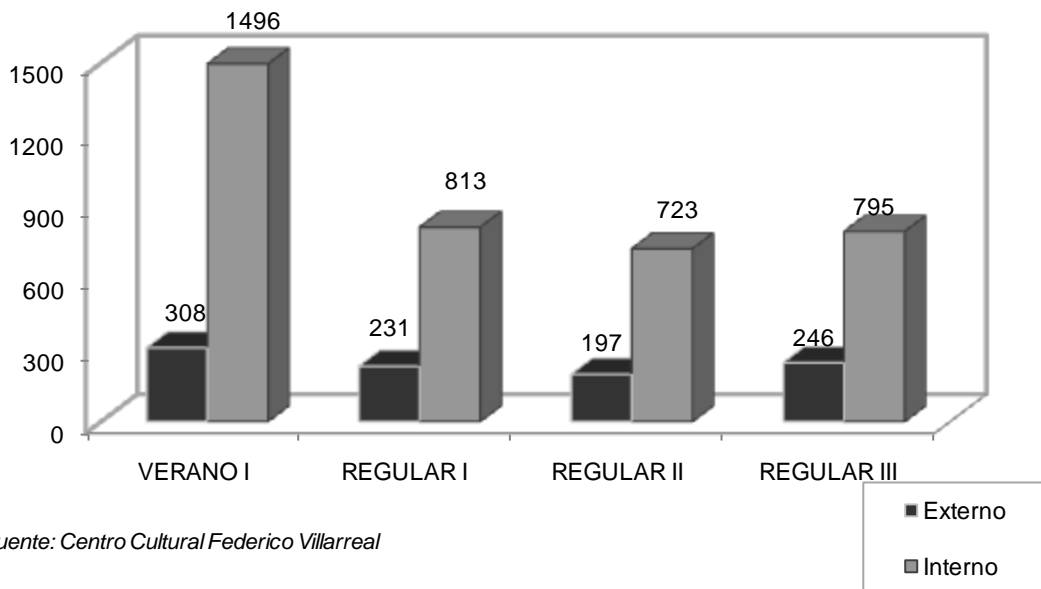
*Fuente: Centro de Extensión Universitaria y Proyección Social*

## Centro Cultural Federico Villarreal - CCFV

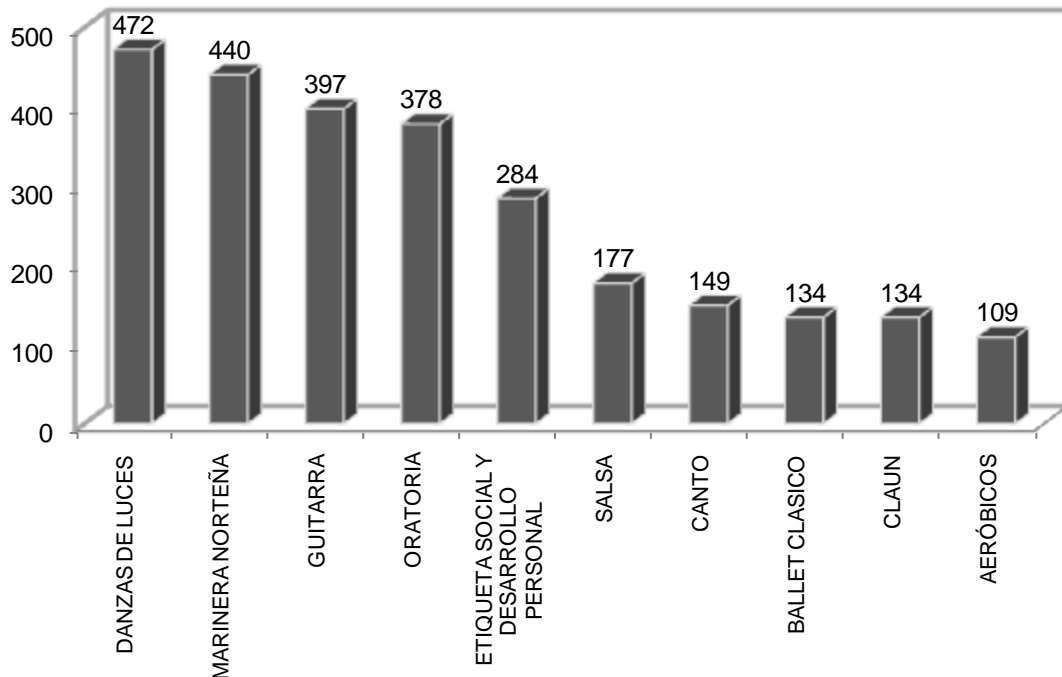
**Gráfico N° 4.10**  
**CCFV: MATRICULADOS POR GÉNERO SEGÚN EL CICLO, 2013**



**Gráfico N° 4.11**  
**CCFV: MATRICULADOS POR CONDICIÓN SEGÚN CICLO, 2013**



**Gráfico N° 4.12**  
**CCFV: MATRICULADOS SEGÚN EL TALLER DE MAS DEMANDA, 2013**



Fuente: Centro Cultural Federico Villarreal



## **5. PRESUPUESTO**

- *Presupuesto Institucional de Apertura*
- *Presupuesto Institucional Modificado*
- *Ejecución de Gasto*

**5.1 UNFV: PRESUPUESTO INSTITUCIONAL DE APERTURA (PIA) Y PRESUPUESTO INSTITUCIONAL MODIFICADO (PIM) SEGÚN CATEGORÍA DE GASTO, 2013**  
(Nuevos soles)

CATEGORÍA GENÉRICA DE GASTO	PRESUPUESTO INSTITUCIONAL DE APERTURA (PIA)				PRESUPUESTO INSTITUCIONAL MODIFICADO (PIM)				VARIACIÓN %			
	R O	R D R	R D	TOTAL	R O	R D R	R D	TOTAL	R O	R D R	R D	TOTAL
<b>GASTOS CORRIENTES</b>	89 370 339	58 373 868	0	147 744 207	92 501 139	60 189 282	0	152 690 421	3.5%	3.1%		3.3%
2. 1. Personal y Obligaciones Sociales	70 174 807	24 356 145		94 530 952	71 234 890	25 926 559		97 161 449	1.5%	6.4%		2.8%
2. 2. Pensiones y Otras Prestaciones Sociales	15 004 000			15 004 000	15 200 200			15 200 200	1.3%			1.3%
2. 3. Bienes y Servicios	2 883 532	30 820 024		33 703 556	2 883 532	31 065 024		33 948 556	0.0%	0.8%		0.7%
2. 5. Otros Gastos	1 308 000	3 197 699		4 505 699	3 182 517	3 197 699		6 380 216	143.3%	0.0%		41.6%
<b>GASTOS DE CAPITAL</b>	13 632 083	10 077 062	113 617	23 822 762	13 634 993	9 832 062	113 617	23 580 672	0.0%	-2.4%	0.0%	-1.0%
2. 6. Adquisición de Activos no Financieros	13 632 083	10 077 062	113 617	23 822 762	13 634 993	9 832 062	113 617	23 580 672	0.0%	-2.4%	0.0%	-1.0%
<b>TOTAL</b>	<b>103 002 422</b>	<b>68 450 930</b>	<b>113 617</b>	<b>171 566 969</b>	<b>106 136 132</b>	<b>70 021 344</b>	<b>113 617</b>	<b>176 271 093</b>	<b>3.0%</b>	<b>2.3%</b>	<b>0.0%</b>	<b>2.7%</b>

(RO) Recursos Ordinarios, (RD) Recursos Directamente Recaudados, (D) y (T) Donaciones y Transferencias, (RD) Recursos Determinados

Fuente: Oficina de Programación y Evaluación Presupuestal - OCPE

Elaboración: Oficina de Planeamiento y Eval. de Planes y Proyectos - OCPL

## 5.2 UNFV: PRESUPUESTO INSTITUCIONAL MODIFICADO (PIM) SEGÚN CATEGORÍA DE GASTO, 2012-13

CATEGORÍA GENERAL DE GASTO	PRESUPUESTO 2012			PRESUPUESTO 2013			VARIACIÓN %					
	RO	RDR	RD	TOTAL	RO	RDR	RD	TOTAL	RO	RDR	RD	TOTAL
<b>GASTOS CORRIENTES</b>	85 807 766	65 185 720	0	150 993 486	92 501 139	60 189 282	0	152 690 421	7.8%	-7.7%		1.1%
2. 1. Personal y Obligaciones Sociales	66 917 830	27 948 501		94 866 331	71 234 890	25 926 559		97 161 449	6.5%			2.4%
2. 2. Pensiones y Otras Prestaciones Sociales	15 034 700			15 034 700	15 200 200			15 200 200	1.1%			1.1%
2. 3. Bienes y Servicios	2 578 236	34 238 491		36 816 727	2 883 532	31 065 024		33 948 556	11.8%	-9.3%		-7.8%
2. 5. Otros Gastos	1 277 000	2 998 728		4 275 728	3 182 517	3 197 699		6 380 216	149.2%	6.6%		49.2%
<b>GASTOS DE CAPITAL</b>	1 287 000	6 857 566	163 306	8 307 872	13 634 993	9 832 062	113 617	23 560 672	959.4%	43.4%	-30.4%	183.8%
2. 6. Adquisición de Activos No Financieros	1 287 000	6 857 566	163 306	8 307 872	13 634 993	9 832 062	113 617	23 560 672	959.4%	43.4%		183.8%
<b>TOTAL</b>	<b>87 094 766</b>	<b>72 043 286</b>	<b>163 306</b>	<b>159 301 358</b>	<b>106 136 132</b>	<b>70 021 344</b>	<b>113 617</b>	<b>176 271 093</b>	<b>21.9%</b>	<b>-2.8%</b>		<b>10.7%</b>

(RO) Recursos Ordinarios, (RDR) Recursos Directamente Recaudados, (DYT) Donaciones y Transferencias, (RD) Recursos Determinados

Fuente: Oficina de Programación y Evaluación Presupuestal - OCPE

Elaboración: Oficina de Planeamiento y Eval de Planes y Proyectos - OCPL

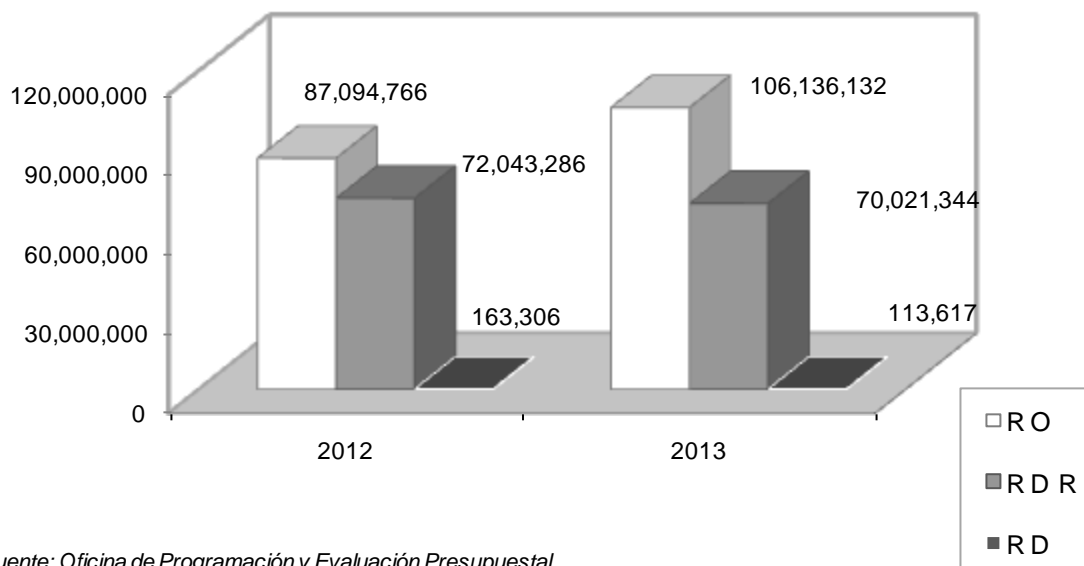
**5.3 UNFV: PRESUPUESTO INSTITUCIONAL MODIFICADO SEGÚN FUENTE DE FINANCIAMIENTO, 2012-13**  
(Nuevos soles)

FUENTE DE FINANCIAMIENTO		2012	2013
R O	Recursos Ordinarios	87 094 766	106 136 132
R D R	Recursos Directamente Recaudados	72 043 286	70 021 344
R D	Recursos Determinados	163 306	113 617
<b>TOTAL</b>		<b>159 301 358</b>	<b>176 271 093</b>

Fuente: Oficina de Programación y Evaluación Presupuestal

Elaboración: Oficina de Planeamiento y Eval de Planes y Proyectos - OCPL

**Gráfico N° 5.1**  
**UNFV: PRESUPUESTO INSTITUCIONAL MODIFICADO 2012 - 2013**



Fuente: Oficina de Programación y Evaluación Presupuestal

## 5.4 UNFV: EJECUCIÓN PRESUPUESTAL SEGÚN CATEGORÍA DE GASTO, 2012-13

CATEGORÍA / GENERICA DE GASTOS	Ejercicio 2012			Ejercicio 2013			VARIACION %					
	R O	RDR	R D	2012	R O	RDR	R D	2013	R.O.	R.D.R.	R D	TOTAL
<b>GASTOS CORRIENTES</b>	84 579 000.52	59 708 765.23	0.00	144 287 765.75	89 654 658.34	58 371 175.15	0.00	148 025 833.49	6.0%	-2.2%	0.0%	2.6%
2.1. PERSONAL Y OBLIGACIONES SOCIALES	66 613 587.36	27 709 663.57		94 323 250.93	69 189 180.14	25 906 371.73		95 085 531.87	3.9%			0.8%
2.2. PENSIONES Y OTRAS PRESTACIONES SOCIALES	14 124 555.27			14 124 555.27	14 696 799.82			14 696 799.82	4.1%			4.1%
2.3. BIENES Y SERVICIOS	2 564 747.89	29 894 147.10		32 458 894.99	2 593 780.97	30 025 235.04		32 619 016.01	1.1%	0.4%		0.5%
2.4. OTROS GASTOS	1 276 110.00	2 104 974.56		3 381 084.56	3 174 917.41	2 439 568.38		5 614 485.79	148.8%	15.9%		66.1%
<b>GASTOS DE CAPITAL</b>	1 265 479.20	3 107 806.52	0.00	4 373 285.72	742 477.00	2 731 741.64	0.00	3 474 218.64	-41.3%	-12.1%	0.0%	-20.6%
2.6. ADQUISICION DE ACTIVOS NO FINANCIEROS	1 265 479.20	3 107 806.52		4 373 285.72	742 477.00	2 731 741.64		3 474 218.64	-41.3%	-12.1%		-20.6%
<b>TOTAL</b>	<b>85 844 479.72</b>	<b>62 815 591.75</b>	<b>0.00</b>	<b>148 661 071.47</b>	<b>90 397 135.34</b>	<b>61 102 916.79</b>	<b>0.00</b>	<b>151 500 052.13</b>	<b>5.3%</b>	<b>-2.7%</b>	<b>0.0%</b>	<b>1.9%</b>

(RO) Recursos Ordinarios, (RDR) Recursos Directamente Recaudados, (DyT) Donaciones y Transferencias, (RD) Recursos Determinados

Fuente: Oficina Central Económico Financiera

Elaboración: Oficina de Planeamiento y Eval de Planes y Proyectos - OCPL

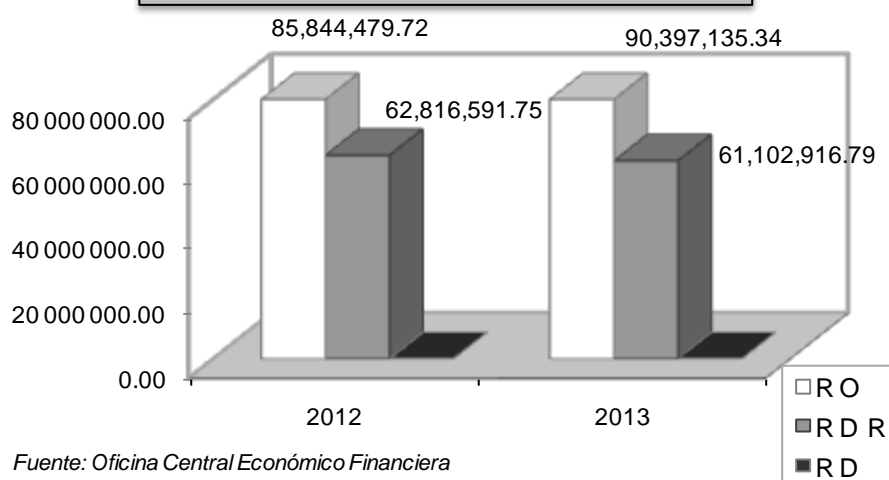
**5.5 UNFV: EJECUCIÓN DE GASTO SEGÚN FUENTE DE FINANCIAMIENTO, 2012-13**  
(Nuevos soles)

FUENTE DE FINANCIAMIENTO	2012	2013
Recursos Ordinarios	85,844,479.72	90,397,135.34
Recursos Directamente Recaudados	62,816,591.75	61,102,916.79
Recursos Determinados	0.00	0.00
<b>TOTAL</b>	<b>148,661,071.47</b>	<b>151,500,052.13</b>

Fuente: Oficina Central Económico Financiera

Elaboracion: Oficina de Planeamiento y Eval de Planes y Proyectos - OCPL

**Gráfico N° 5.2**  
**UNFV: EJECUCIÓN DE GASTO POR FUENTE DE FINANCIAMIENTO, 2012-13**



Fuente: Oficina Central Económico Financiera

## **6. INFRAESTRUCTURA**

- *Infraestructura*
- *UBIGEO de la UNFV*

**6.1 UNFV: ÁREA DE TERRENO Y CONSTRUCCIONES EJECUTADAS SEGÚN PREDIO, 2013**  
(m<sup>2</sup>)

PREDIO/ LOCAL	DIRECCIÓN / LOCALIDAD	ÁREA TOTAL DE TERRENO	ÁREA TOTAL CONSTRUIDA 2012	CONSTRUCCIONES 2013	ÁREA TOTAL CONSTRUIDA AL 31.12.13
1	Av. Nicolás de Piérola N°s 244-250-258-262-270-274, Cercado de Lima	1,315.47	4,776.95	30.27	4,807.22
1-A	Av. Nicolás de Piérola N°s 282-288-290-292-298-Jr. Cañete, Cercado de Lima	433.00	279.00		279.00
2	Prolongación Camaná N°1014- Av Uruguay N°251, Cercado de Lima	2,759.71	5,189.76	104.27	5,294.03
3	Psje. Federico Páez N°140-136-130 y Av.Policía N° 335 Los Aromos, Jesus Maria	4,737.50	5,280.07	755.00	6,035.07
4	Calle Francia 720-726 y Calle Roma N°350, Miraflores	2,128.50	3,456.02		3,456.02
4A	Calle Roma N° 364-370, Miraflores	196.00	270.80		219.75
4-B	Calle Roma N° 356-360-362, Miraflores	196.00	219.75		78.20
5	Prolongación Av. Tacna N°785-787, Lima	231.00	451.60		451.60
6	Av Nicolás de Piérola 404-412- Jr Chancay 805-815-821, Lima	753.20	1,657.80		1,657.80
7	Jr. Yungay N° 200-206, Magdalena del Mar	2,215.70	4,642.75		4,642.75
8	Av.Colonial 450-458-478, Cercado de Lima	4,423.48	(*)		13,527.95
8-A	Guillermo Dansey 685-689-695-699, Cercado de Lima	1,962.60	(*)		1,635.10
8-B	Guillermo Dansey 651-661-671-675, Cercado de Lima	1,800.00	(*)		2,515.80
9	Av. San Martín 310, Santa Eulalia	13,698.55	1,402.50		1,402.50
10	Av. Nicolás de Piérola N°s 347-351-355 Jr. Cañete 629-691-697, Cercado de Lima	10,424.06	18,953.81		18,953.81
10-A	Jr Moquegua 651-653, Cercado de Lima	405.68	784.11	27.55	811.66
11	Av. Petit Thouars 1370-1374, Cercado de Lima	357.60	776.31		776.31
12	Jr. Iquique 127-129, Cercado de Lima	238.70	1,351.16		1,351.16
12-A	Jr. Iquique 280, Cercado de Lima	232.40	533.00		533.00
13	Calle San Marcos 345, Pueblo Libre	11,030.20	9,820.36		9,820.36
14	Calle Carlos Gonzales 285 Maranga, San Miguel	604.08	2,374.92		2,374.92
16	Jr. Río Chepén 110-114-290, El Agustino	77,437.06	14,910.78	5,831.29	20,742.07
17	Jr Chancay 823-829-835, Cercado de Lima	386.82	761.34		761.34
18	Av. Néstor Gambeta Cdra 85, Ventanilla	130,778.47	724.91		724.91
EUDED	Av. Salaverry 2950-2960, San Isidro	400.00	650.00		650.00
IDIOMAS - CEUJPS	Av. Brasil 2483	500.00	1,500.00		1,500.00
ESTACIÓN MARINA ISLA LOS CHIMUS	Localizada a 1,250 m. mar afuera, paralela al perfil costero y con frente a la caleta Los Chimus, Samaco, Santa - Ancash	621,677.61	0.00		0.00
CEPREVI - LINCE	AV. AREQUIPA 2053	284.17	327.58		327.58
<b>TOTAL</b>		<b>891,607.56</b>	<b>81,095.28</b>	<b>6,748.38</b>	<b>105,329.91</b>

Fuente:

Oficina de Infraestructura y Desarrollo Físico

Oficina de Patrimonio

(\*) Se encuentra en ejecución el Proyecto "Mejoramiento de la Infraestructura, Equipamiento, Gestión Académico-Administrativa en 04 Facultades ubicadas en los predios 8, 8A y 8E. El avance de obras civiles en el periodo 2012 fue de 1,728.25 m<sup>2</sup>

Elaboración: Oficina de Planeamiento y Eval de Planes y Proyectos - OCPL





# **ABREVIATURAS**

## ABREVIATURAS

SIGLAS	SIGNIFICADO
FA	FACULTAD DE ADMINISTRACIÓN
FAU	FACULTAD DE ARQUITECTURA Y URBANISMO
FCE	FACULTAD DE CIENCIAS ECONÓMICAS
FCFC	FACULTAD DE CIENCIAS FINANCIERAS Y CONTABLES
FCNM	FACULTAD DE CIENCIAS NATURALES Y MATEMÁTICA
FCS	FACULTAD DE CIENCIAS SOCIALES
FDCP	FACULTAD DE DERECHO Y CIENCIA POLÍTICA
FE	FACULTAD DE EDUCACIÓN
FH	FACULTAD DE HUMANIDADES
FIC	FACULTAD DE INGENIERÍA CIVIL
FIEI	FACULTAD DE INGENIERÍA ELECTRÓNICA E INFORMÁTICA
FIGAE	FACULTAD DE INGENIERÍA GEOGRÁFICA, AMBIENTAL Y ECOTURISMO
FIIS	FACULTAD DE INGENIERÍA INDUSTRIAL Y DE SISTEMAS
FMHU	FACULTAD DE MEDICINA "HIPÓLITO UNANUE"
FOPCA	FACULTAD DE OCEANOGRAFÍA, PESQUERÍA, CIENCIAS ALIMENTARIAS Y ACUICULTURA
FO	FACULTAD DE ODONTOLOGÍA
FPS	FACULTAD DE PSICOLOGÍA
FTM	FACULTAD DE TECNOLOGÍA MÉDICA
OCBU	OFICINA CENTRAL DE BIENESTAR UNIVERSITARIO
EUPG	ESCUELA UNIVERSITARIA DE POST GRADO
OCRACC	OFICINA CENTRAL DE REGISTROS ACADÉMICOS Y CENTRO DE CÓMPUTO
OCA	OFICINA CENTRAL DE ADMISIÓN
OCLSA	OFICINA CENTRAL DE LOGÍSTICA Y SERVICIOS AUXILIARES
CEPREVI	CENTRO PRE UNIVERSITARIO
EUDED	ESCUELA UNIVERSITARIA DE EDUCACIÓN A DISTANCIA
CEUPS	CENTRO UNIVERSITARIO DE PROYECCIÓN SOCIAL
PIA	PRESUPUESTO INSTITUCIONAL DE APERTURA
PIM	PRESUPUESTO INSTITUCIONAL MODIFICADO
RO	RECURSOS ORDINARIOS
RDR	RECURSOS DIRECTAMENTE RECAUDADOS
D y T	DONACIONES Y TRANSFERENCIAS
RD	RECURSOS DETERMINADOS
UBIGEO	UBICACIÓN GEOGRÁFICA

**Boletín estadístico editado por la  
Oficina de Planeamiento y  
Evaluación de Planes y Proyectos**

**Dirección:**

Jirón Carlos Gonzáles 285, San Miguel

**Central telefónica:**

748-0888, anexo 9167

**Correo electrónico:**

ocpl@unfv.edu.pe  
pepro.ocplan@unfv.edu.pe

**Página web:**

[www.unfv.edu.pe](http://www.unfv.edu.pe)