

Universidad Nacional  
**Federico Villarreal**

50  
AÑOS  
1963-2013

# BOLETÍN ESTADÍSTICO 2012

OFICINA CENTRAL DE PLANIFICACIÓN

LIMA - PERÚ  
San Miguel, 2013

---

**DR. JOSÉ MARÍA VIAÑA PÉREZ**

*Rector*

**DRA. NANCY OLIVERO PACHECO**

*Vicerrectora Académica*

**DR. FELICIANO ONCEVAY ESPINOZA**

*Vicerrector de Investigación*

---

**ECON. EDUARDO ALBÁN DOLORES**

*Jefe de la Oficina Central de Planificación*

**Boletín estadístico editado por la  
Oficina de Planeamiento y  
Evaluación de Planes y Proyectos**

**Dirección:**

Jirón Carlos Gonzáles 285, San Miguel

**Central telefónica:**

748-0888, anexo 9167

**Correo electrónico:**

ocpl@unfv.edu.pe

oplan\_ocpl@yahoo.es

**Página web:**

www.unfv.edu.pe

## DECANOS

**Dra. Gudelia Domitila Vigo Sánchez**  
Facultad de Administración

**Dr. Luis Alberto León Espinoza**  
Facultad de Arquitectura y Urbanismo

**Dr. Óscar Eduardo Pongo Águila**  
Facultad de Ciencias Económicas

**Dr. Carlos Marco Santa Cruz Carpio**  
Facultad de Ciencias Naturales y Matemática

**Dr. Isaac Roberto Ángeles Lazo**  
Facultad de Ciencias Sociales

**Dr. Víctor Taquíá Vila**  
Facultad de Derecho y Ciencia Política

**Dr. Manuel Jesús Asmat Asmad**  
Facultad de Educación

**Dr. Lorgio Adalberto Guibovich del Carpio**  
Facultad de Humanidades

**Dr. Roque Alberto Sánchez Cristóbal**  
Facultad de Ingeniería Civil

**Dr. Elías Alfonso Valverde Torres**  
Facultad de Ingeniería Geográfica, Ambiental y Ecoturismo

**Dra. Cristina Asunción Alzamora Rivero**  
Facultad de Ingeniería Industrial y de Sistemas

**Dr. Luis Alberto Huarachi Quintanilla**  
Facultad de Medicina "Hipólito Unanue"

**Dr. Luis Alberto Dávila Solar**  
Facultad de Oceanografía, Pesquería y Ciencias Alimentarias

**Mg. Alejandro Salazar Fuertes**  
Facultad de Odontología

**Dra. Florita Pinto Herrera**  
Facultad de Psicología

**Dra. Regina Medina Espinoza**  
Facultad de Tecnología Médica

## PRESIDENTES DE COMISIÓN DE GOBIERNO

**Dra. Blanca Liliana Cárdenas Cárdenas**  
Facultad de Ciencias Financieras y Contables

**Dr. José Julio Rodríguez Figueroa**  
Facultad de Ingeniería Electrónica e Informática

# Índice

<b>Presentación.....</b>	<b>4</b>
<b>Estadística - 2012</b>	
<b>1. Gestión Académica.....</b>	<b>6</b>
• Vacantes .....	7
• Postulantes .....	11
• Ingresantes .....	20
• Matriculados .....	29
• Grados y Títulos .....	34
• Idiomas .....	38
<b>2. Docentes e Investigación .....</b>	<b>39</b>
• Docentes .....	40
• Investigaciones .....	46
• Laboratorios y Bibliotecas .....	48
<b>3. Gestión Administrativa .....</b>	<b>52</b>
• Personal Administrativo .....	53
<b>4. Órganos Desconcentrados .....</b>	<b>56</b>
• Escuela Universitaria de Postgrado .....	57
• Centro Preuniversitario Villarreal .....	65
• Escuela Universitaria de Educación a Distancia .....	67
• Centro Universitario de Extensión y Proyección Social.....	68
• Centro Cultural Federico Villarreal .....	70
<b>5. Presupuesto .....</b>	<b>72</b>
• Presupuesto Institucional de Apertura .....	73
• Presupuesto Institucional Modificado .....	74
• Ejecución de Gasto .....	75
<b>6. Infraestructura .....</b>	<b>76</b>
Infraestructura .....	77
<b>Abreviaturas .....</b>	<b>78</b>

# Presentación

La Oficina Central de Planificación, órgano de asesoramiento, encargada de proporcionar información estadística, oportuna y confiable para facilitar su utilización en la toma de decisiones de acuerdo a sus requerimientos y perspectivas de la Universidad; pone a disposición de la comunidad universitaria y usuarios en general el **Boletín Estadístico 2012**.

El presente boletín que a nivel del contexto Académico concentra data de la Gestión de sus 18 Facultades: Administración, Arquitectura, Economía, Contabilidad, Naturales y Matemática, Sociales, Derecho, Educación, Ing. Civil, Electrónica, Geográfica, Industrial, Medicina, Oceanografía, Odontología, Psicología y Tecnología Médica; así también de las dependencias generadoras de la misma, la que se validó y procesó, estructurándola en seis partes. En la primera parte se encuentra lo referido a la *gestión académica*; la segunda parte corresponde a la información de *docentes y de la investigación* realizada en el período materia del presente; la tercera parte reúne lo concerniente a la *gestión administrativa*; en la cuarta parte se encuentre lo relacionado a los *órganos desconcentrados*; en la quinta parte se detalla el *presupuesto*; y en la última parte se puede apreciar lo referido a la *infraestructura*.

Se expresa un especial reconocimiento a las facultades, oficinas centrales y órganos desconcentrados por la labor realizada, proporcionando la información que se muestra en este boletín, contribuyendo así a la culminación oportuna de este importante documento fuente de consulta.

*Oficina Central de Planificación*

# **ESTADÍSTICA 2012**

# 1. GESTIÓN ACADÉMICA

- *Vacantes*
- *Postulantes*
- *Ingresantes*
- *Matriculados*
- *Grados y Títulos*
- *Idiomas*

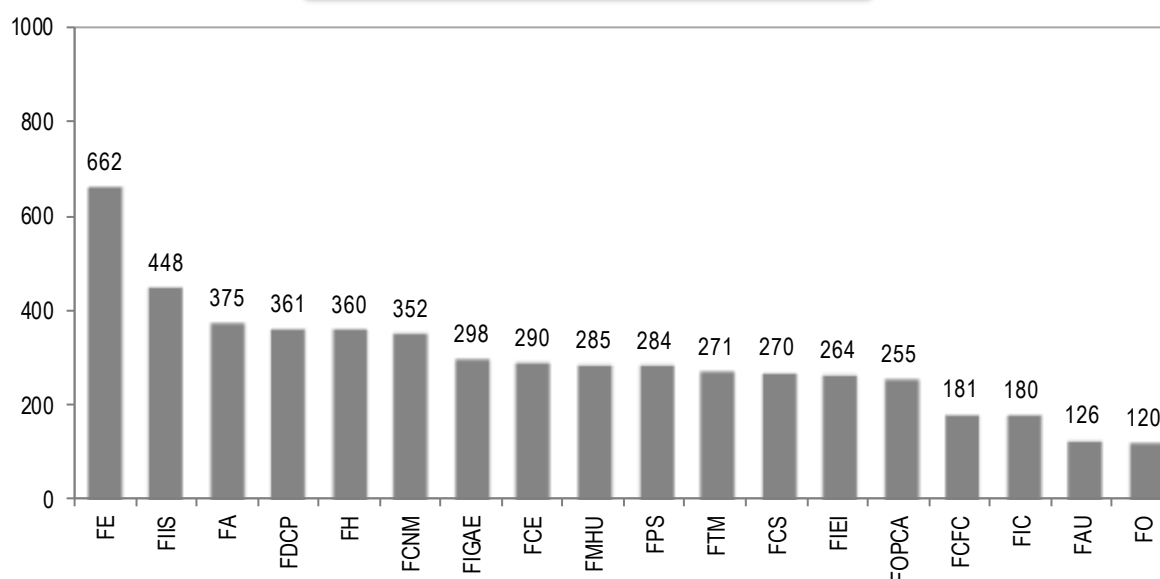
# Vacantes

## 1.1 UNFV: VACANTES SEGÚN FACULTAD, 2012

FACULTAD	Cantidad	%
ADMINISTRACIÓN	375	7.0
ARQUITECTURA Y URBANISMO	126	2.3
CIENCIAS ECONÓMICAS	290	5.4
CIENCIAS FINANCIERAS Y CONTABLES	181	3.4
CIENCIAS NATURALES Y MATEMÁTICA	352	6.5
CIENCIAS SOCIALES	270	5.0
DERECHO Y CIENCIA POLÍTICA	361	6.7
EDUCACIÓN	662	12.3
HUMANIDADES	360	6.7
INGENIERÍA CIVIL	180	3.3
INGENIERÍA ELECTRÓNICA E INFORMÁTICA	264	4.9
INGENIERÍA GEOGRÁFICA, AMBIENTAL Y ECOTURISMO	298	5.5
INGENIERÍA INDUSTRIAL Y DE SISTEMAS	448	8.3
MEDICINA "HIPÓLITO UNANUE"	285	5.3
OCEANOGRAFÍA, PESQUERÍA, CIENCIAS ALIMENTARIAS Y ACUICULTURA	255	4.7
ODONTOLOGÍA	120	2.2
PSICOLOGÍA	284	5.3
TECNOLOGÍA MÉDICA	271	5.0
<b>TOTAL</b>	<b>5 382</b>	<b>100</b>

Fuente: Oficina Central de Admisión

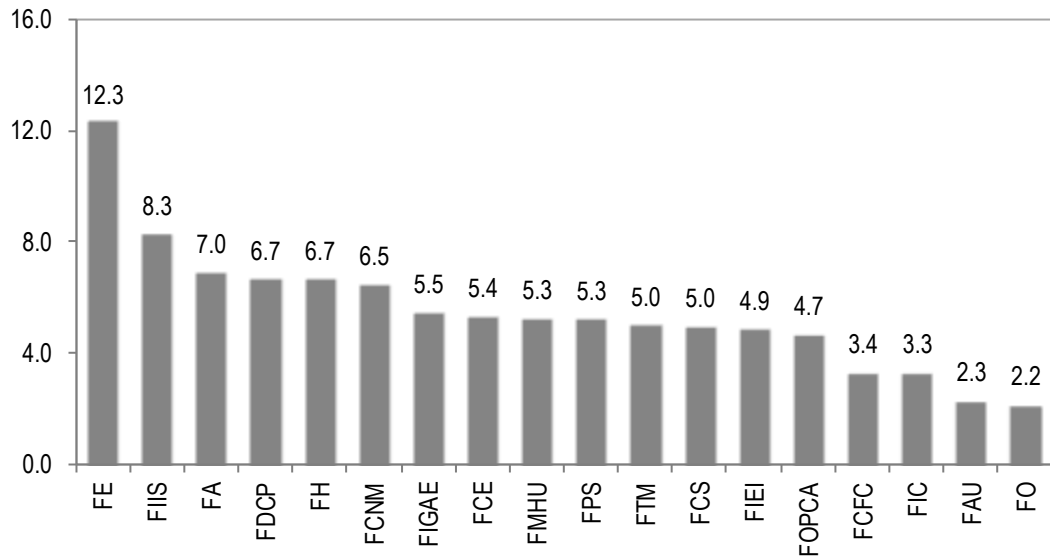
**Gráfico N 1.1**  
**UNFV: VACANTES SEGÚN FACULTAD, 2012**



Fuente: Oficina Central de Admisión



**Gráfico N 1.2**  
**UNFV: VACANTES SEGÚN FACULTAD, 2012**  
**(Porcentaje)**



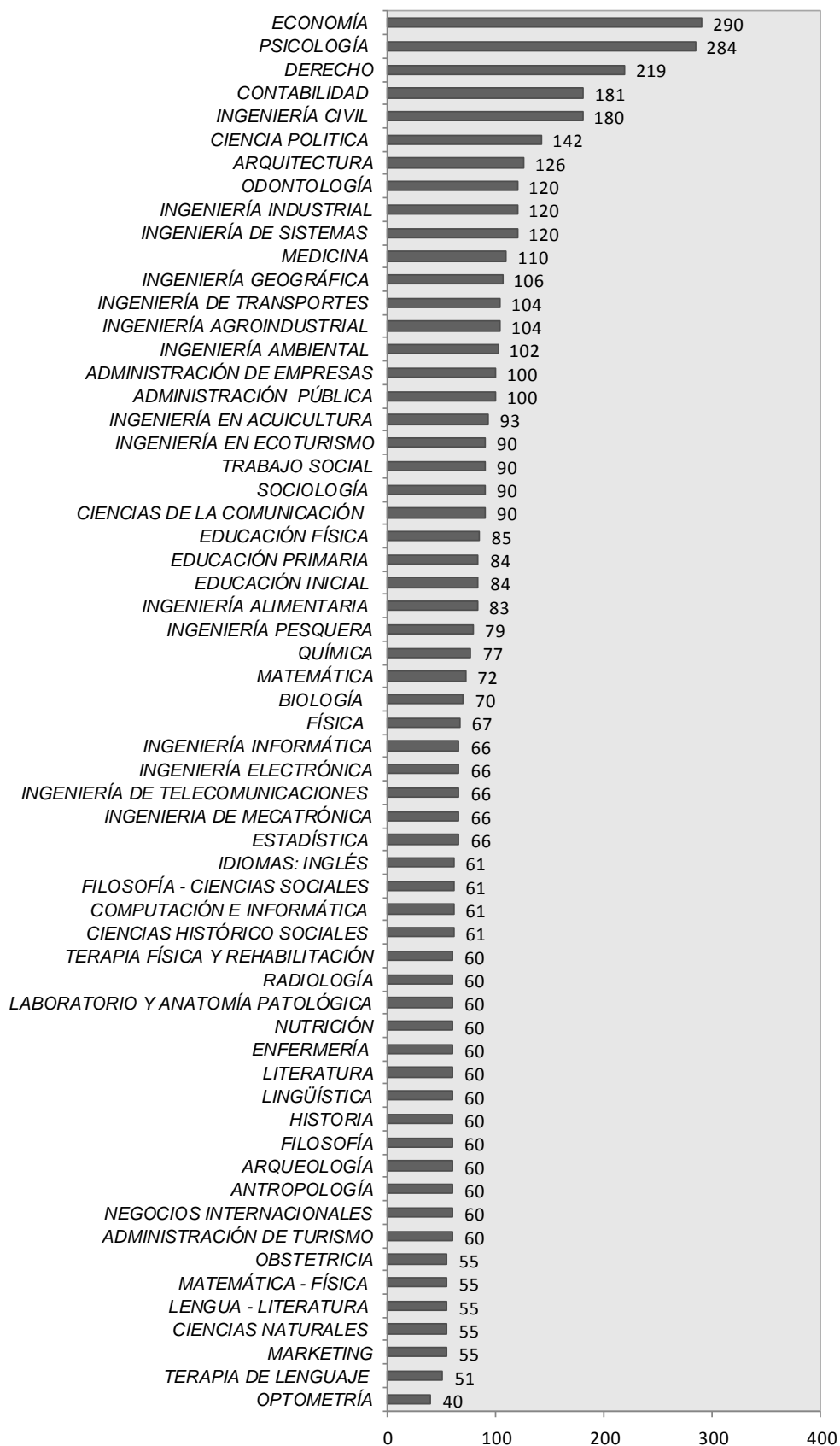
Fuente: Oficina Central de Admisión

## 1.2 UNFV: VACANTES POR ESPECIALIDAD SEGÚN FACULTAD Y ESPECIALIDAD, 2012

FACULTAD	ESPECIALIDAD	Cantidad
ADMINISTRACIÓN	Administración Pública	100
	Administración de Empresas	100
	Administración de Turismo	60
	Marketing	55
	Negocios Internacionales	60
ARQUITECTURA Y URBANISMO	Arquitectura	126
CIENCIAS ECONÓMICAS	Economía	290
CIENCIAS FINANCIERAS Y CONTABLES	Contabilidad	181
CIENCIAS NATURALES Y MATEMÁTICA	Biología	70
	Estadística	66
	Física	67
	Matemática	72
CIENCIAS SOCIALES	Química	77
	Ciencias de la Comunicación	90
	Sociología	90
DERECHO Y CIENCIA POLÍTICA	Trabajo Social	90
	Ciencia Política	142
EDUCACIÓN	Derecho	219
	Ciencias Histórico Sociales	61
	Ciencias Naturales	55
	Computación e Informática	61
	Educación Física	85
	Educación Inicial	84
	Educación Primaria	84
	Filosofía - Ciencias Sociales	61
	Idiomas: Inglés	61
	Lengua - Literatura	55
Matemática - Física	55	
HUMANIDADES	Antropología	60
	Arqueología	60
	Filosofía	60
	Historia	60
	Lingüística	60
	Literatura	60
INGENIERÍA CIVIL	Ingeniería Civil	180
INGENIERÍA ELECTRÓNICA E INFORMÁTICA	Ingeniería de Mecatrónica	66
	Ingeniería de Telecomunicaciones	66
	Ingeniería Electrónica	66
	Ingeniería Informática	66
INGENIERÍA GEOGRÁFICA, AMBIENTAL Y ECOTURISMO	Ingeniería Ambiental	102
	Ingeniería en Ecoturismo	90
	Ingeniería Geográfica	106
INGENIERÍA INDUSTRIAL Y DE SISTEMAS	Ingeniería Agroindustrial	104
	Ingeniería de Sistemas	120
	Ingeniería de Transportes	104
	Ingeniería Industrial	120
MEDICINA "HIPÓLITO UNANUE"	Enfermería	60
	Medicina	110
	Nutrición	60
	Obstetricia	55
OCEANOGRAFÍA PESQUERÍA, CIENCIAS ALIMENTARIAS Y ACUICULTURA	Ingeniería Alimentaria	83
	Ingeniería en Acuicultura	93
	Ingeniería Pesquera	79
ODONTOLOGÍA	Odontología	120
PSICOLOGÍA	Psicología	284
TECNOLOGÍA MÉDICA	Laboratorio y Anatomía Patológica	60
	Optometría	40
	Radiología	60
	Terapia de Lenguaje	51
	Terapia Física y Rehabilitación	60
<b>TOTAL</b>		<b>5 382</b>

Fuente: Oficina Central de Admisión

**Gráfico N° 1.3**  
**UNFV: VACANTES SEGÚN ESPECIALIDAD, 2012**



Fuente: Oficina Central de Admisión

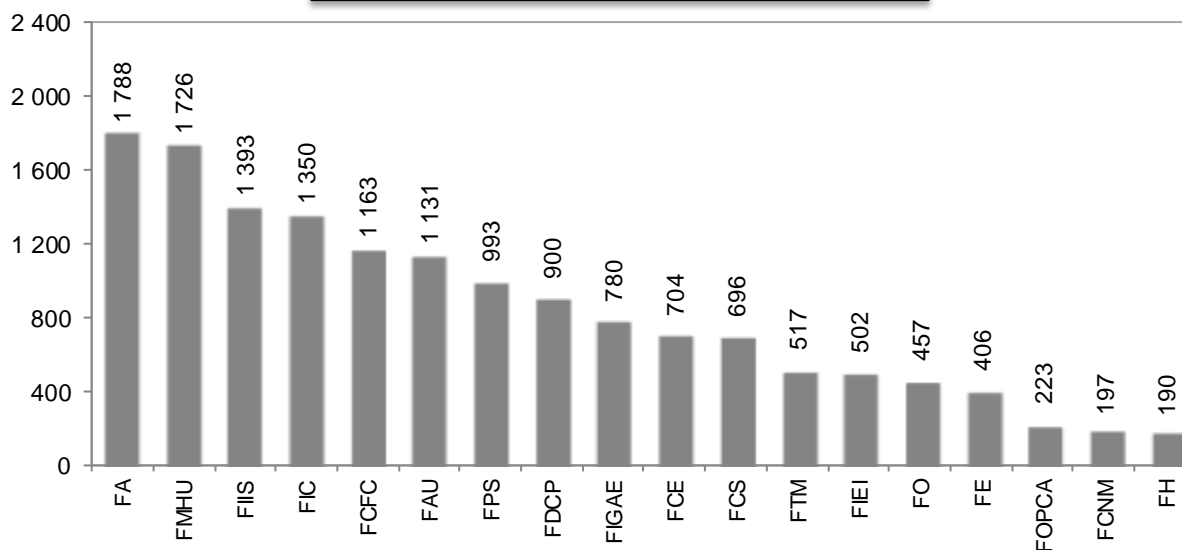
# Postulantes

## 1.3 UNFV: POSTULANTES POR GÉNERO SEGÚN FACULTAD, 2012

FACULTAD	GÉNERO		Cantidad	%
	Femenino	Masculino		
ADMINISTRACIÓN	1 139	649	1 788	11.8
ARQUITECTURA Y URBANISMO	600	531	1 131	7.5
CIENCIAS ECONÓMICAS	397	307	704	4.7
CIENCIAS FINANCIERAS	738	425	1 163	7.7
CIENCIAS NATURALES Y MATEMÁTICA	80	117	197	1.3
CIENCIAS SOCIALES	472	224	696	4.6
DERECHO Y CIENCIA POLÍTICA	539	361	900	6.0
EDUCACIÓN	297	109	406	2.7
HUMANIDADES	89	101	190	1.3
INGENIERÍA CIVIL	239	1 111	1 350	8.9
INGENIERÍA ELECTRÓNICA E INFORMÁTICA	49	453	502	3.3
INGENIERÍA GEOGRÁFICA, AMBIENTAL Y ECOTURISMO	394	386	780	5.2
INGENIERÍA INDUSTRIAL Y DE SISTEMAS	406	987	1 393	9.2
MEDICINA "HIPÓLITO UNANUE"	1 135	591	1 726	11.4
OCEANOGRAFÍA, PESQUERÍA, CIENCIAS ALIMENTARIAS Y ACUICULTURA	128	95	223	1.5
ODONTOLOGÍA	306	151	457	3.0
PSICOLOGÍA	774	219	993	6.6
TECNOLOGÍA MÉDICA	362	155	517	3.4
<b>TOTAL</b>	<b>8 144</b>	<b>6 972</b>	<b>15 116</b>	<b>100</b>

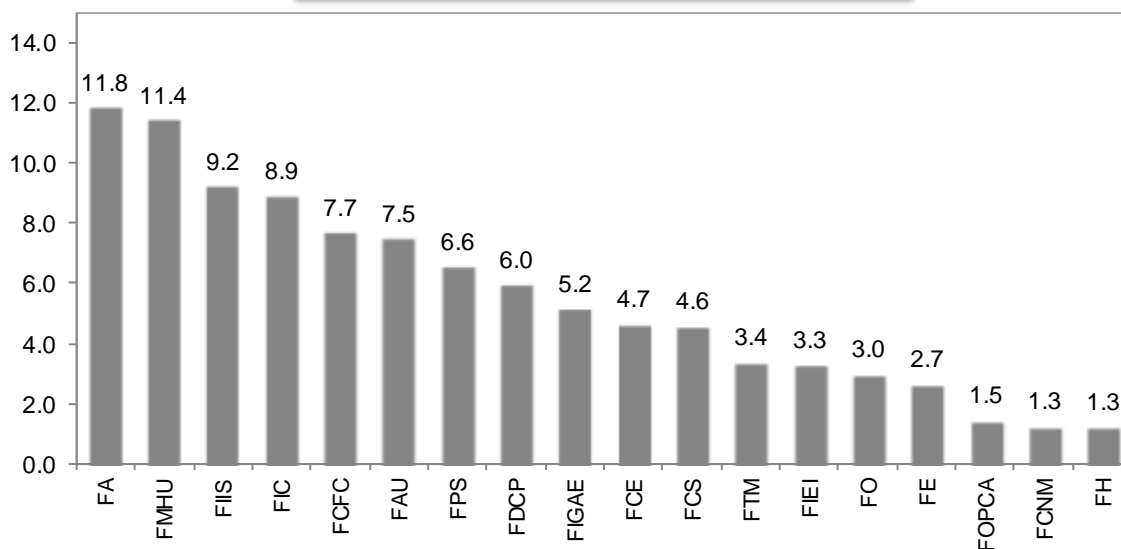
Fuente: Oficina Central de Admisión

**Gráfico N° 1.3**  
**UNFV: POSTULANTES SEGÚN FACULTAD, 2012**



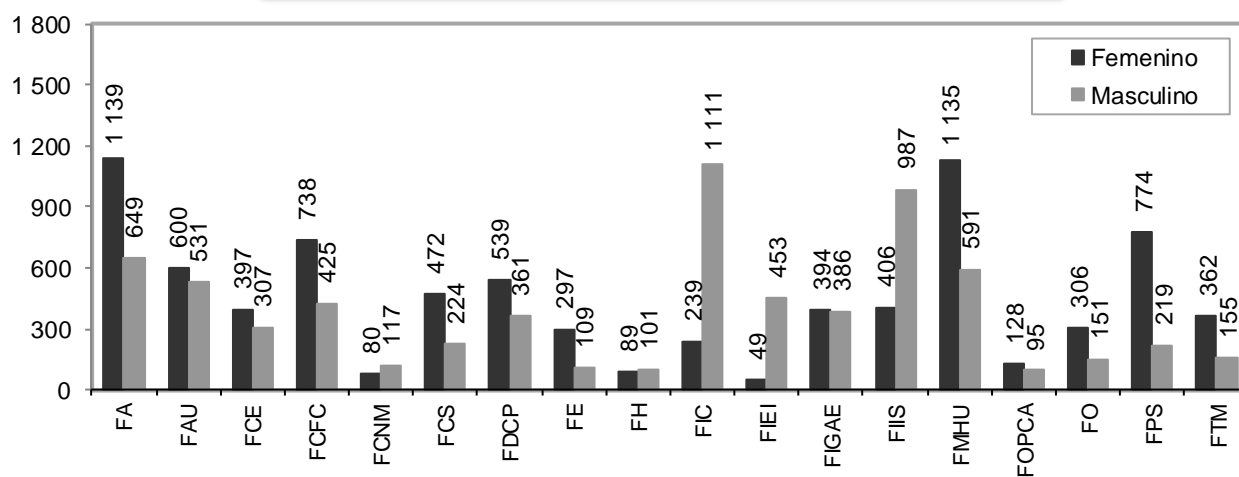
Fuente: Oficina Central de Admisión

**Gráfico N° 1.4**  
**UNFV: POSTULANTES SEGÚN FACULTAD, 2012**  
**(Porcentaje)**



Fuente: Oficina Central de Admisión

**Gráfico N° 1.5**  
**UNFV: POSTULANTES POR GÉNERO SEGÚN FACULTAD, 2012**



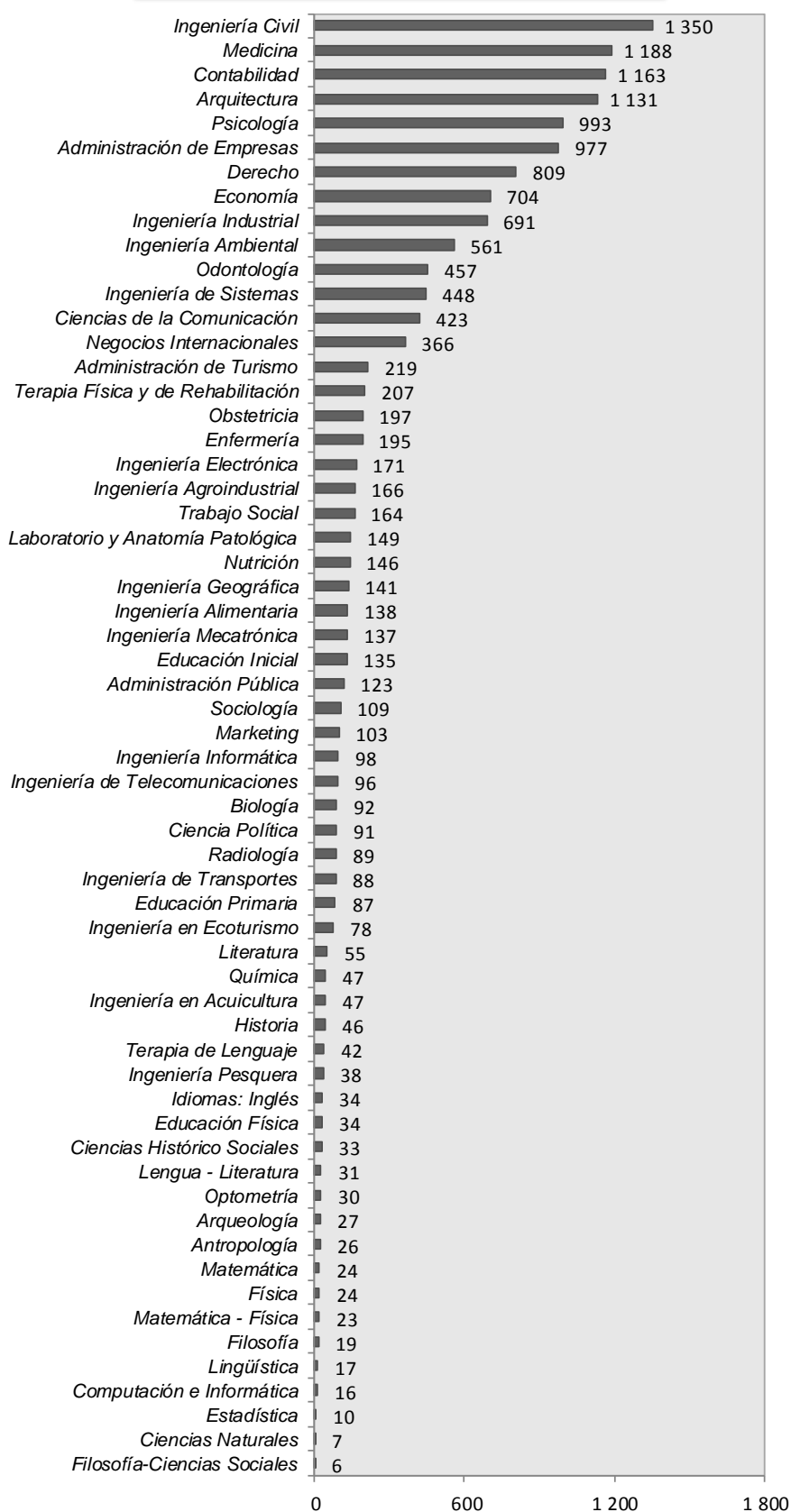
Fuente: Oficina Central de Admisión

## 1.4 UNFV: POSTULANTES POR GÉNERO SEGÚN FACULTAD Y ESPECIALIDAD, 2012

FACULTAD	ESPECIALIDAD	GÉNERO		Cantidad
		Femenino	Masculino	
ADMINISTRACIÓN	Administración de Empresas	552	425	977
	Administración de Turismo	179	40	219
	Administración Pública	77	46	123
	Marketing	68	35	103
	Negocios Internacionales	263	103	366
ARQUITECTURA Y URBANISMO	Arquitectura	600	531	1 131
CIENCIAS ECONÓMICAS	Economía	397	307	704
CIENCIAS FINANCIERAS	Contabilidad	738	425	1 163
CIENCIAS NATURALES Y MATEMÁTICA	Biología	44	48	92
	Estadística	5	5	10
	Física	2	22	24
	Matemática	3	21	24
	Química	26	21	47
CIENCIAS SOCIALES	Ciencias de la Comunicación	252	171	423
	Sociología	68	41	109
	Trabajo Social	152	12	164
DERECHO Y CIENCIA POLÍTICA	Ciencia Política	54	37	91
	Derecho	485	324	809
EDUCACIÓN	Ciencias Histórico Sociales	18	15	33
	Ciencias Naturales	3	4	7
	Computación e Informática	8	8	16
	Educación Física	9	25	34
	Educación Inicial	133	2	135
	Educación Primaria	68	19	87
	Filosofía-Ciencias Sociales	3	3	6
	Idiomas: Inglés	26	8	34
	Lengua - Literatura	26	5	31
	Matemática - Física	3	20	23
HUMANIDADES	Antropología	15	11	26
	Arqueología	12	15	27
	Filosofía	3	16	19
	Historia	13	33	46
	Lingüística	13	4	17
	Literatura	33	22	55
	INGENIERÍA CIVIL	Ingeniería Civil	239	1 111
INGENIERÍA ELECTRÓNICA E INFORMÁTICA	Ingeniería de Telecomunicaciones	18	78	96
	Ingeniería Electrónica	9	162	171
	Ingeniería Informática	12	86	98
	Ingeniería Mecatrónica	10	127	137
	INGENIERÍA GEOGRÁFICA, AMBIENTAL Y ECOTURISMO	Ingeniería Ambiental	279	282
	Ingeniería en Ecoturismo	55	23	78
	Ingeniería Geográfica	60	81	141
INGENIERÍA INDUSTRIAL Y DE SISTEMAS	Ingeniería Agroindustrial	72	94	166
	Ingeniería de Sistemas	78	370	448
	Ingeniería de Transportes	22	66	88
	Ingeniería Industrial	234	457	691
MEDICINA "HIPÓLITO UNANUE"	Enfermería	172	23	195
	Medicina	659	529	1 188
	Nutrición	115	31	146
	Obstetricia	189	8	197
OCEANOGRAFÍA, PESQUERÍA, CIENCIAS ALIMENTARIAS Y ACUICULTURA	Ingeniería Alimentaria	95	43	138
	Ingeniería en Acuicultura	25	22	47
	Ingeniería Pesquera	8	30	38
ODONTOLOGÍA	Odontología	306	151	457
PSICOLOGÍA	Psicología	774	219	993
TECNOLOGÍA MÉDICA	Laboratorio y Anatomía Patológica	100	49	149
	Optometría	18	12	30
	Radiología	49	40	89
	Terapia de Lenguaje	37	5	42
	Terapia Física y de Rehabilitación	158	49	207
<b>TOTAL</b>		<b>8 144</b>	<b>6 972</b>	<b>15 116</b>

Fuente: Oficina Central de Admisión

**Gráfico N° 1.6**  
**UNFV: POSTULANTES SEGÚN ESPECIALIDAD, 2012**



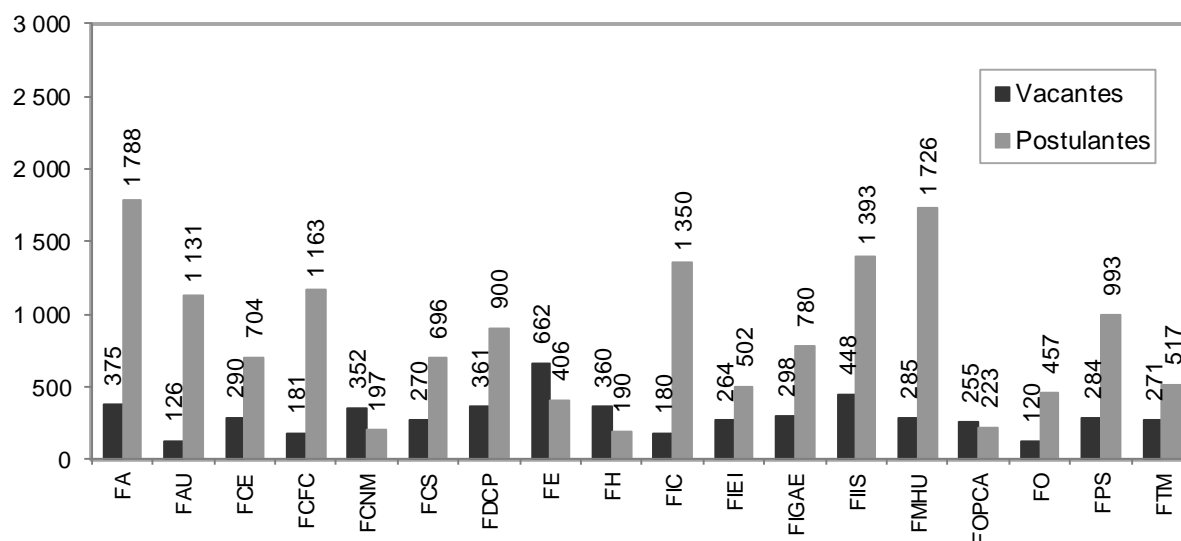
Fuente: Oficina Central de Admisión

## 1.5 UNFV: VACANTES, POSTULANTES SEGÚN FACULTAD, 2012

FACULTAD	VACANTES & POSTULANTES		
	VAC	POS	INDICE
ADMINISTRACIÓN	375	1 788	4.77
ARQUITECTURA Y URBANISMO	126	1 131	8.98
CIENCIAS ECONÓMICAS	290	704	2.43
CIENCIAS FINANCIERAS Y CONTABLES	181	1 163	6.43
CIENCIAS NATURALES Y MATEMÁTICA	352	197	0.56
CIENCIAS SOCIALES	270	696	2.58
DERECHO Y CIENCIA POLÍTICA	361	900	2.49
EDUCACIÓN	662	406	0.61
HUMANIDADES	360	190	0.53
INGENIERÍA CIVIL	180	1 350	7.50
INGENIERÍA ELECTRÓNICA E INFORMÁTICA	264	502	1.90
INGENIERÍA GEOGRÁFICA, AMBIENTAL Y ECOTURISMO	298	780	2.62
INGENIERÍA INDUSTRIAL Y DE SISTEMAS	448	1 393	3.11
MEDICINA "HIPÓLITO UNANUE"	285	1 726	6.06
OCEANOGRAFÍA, PESQUERÍA, CIENCIAS ALIMENTARIAS Y ACUICULTURA	255	223	0.87
ODONTOLOGÍA	120	457	3.81
PSICOLOGÍA	284	993	3.50
TECNOLOGÍA MÉDICA	271	517	1.91
<b>TOTAL</b>	<b>5 382</b>	<b>15 116</b>	<b>2.81</b>

Fuente: Oficina Central de Admisión

**Gráfico N° 1.7**  
UNFV: VACANTES Y POSTULANTES SEGÚN FACULTAD, 2012



Fuente: Oficina Central de Admisión

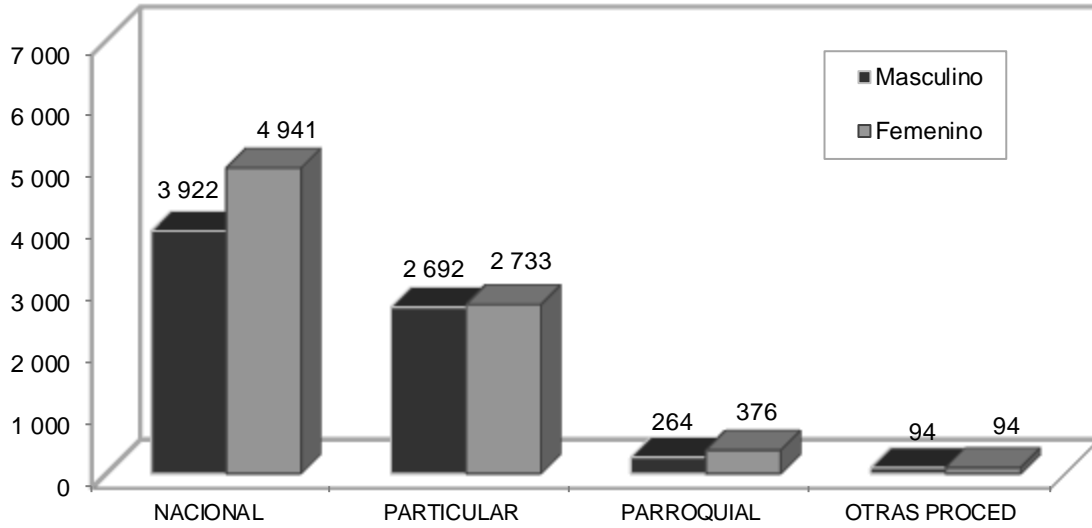


## 1.6 UNFV: POSTULANTES POR COLEGIO DE PROCEDENCIA Y GÉNERO SEGÚN FACULTAD, 2012

FACULTAD	NACIONAL			PARTICULAR			PARROQUIAL			OTRAS PROCED		
	M	F	Total	M	F	Total	M	F	Total	M	F	Total
ADMINISTRACIÓN	380	719	1 099	243	372	615	23	45	68	3	3	6
ARQUITECTURA Y URBANISMO	249	268	517	250	280	530	26	48	74	6	4	10
CIENCIAS ECONÓMICAS	184	282	466	105	98	203	17	13	30	1	4	5
CIENCIAS FINANCIERAS Y CONTABLES	261	513	774	148	195	343	15	25	40	1	5	6
CIENCIAS NATURALES Y MATEMÁTICA	66	47	113	46	25	71	5	5	10	0	3	3
CIENCIAS SOCIALES	131	311	442	88	132	220	4	26	30	1	3	4
DERECHO Y CIENCIA POLÍTICA	222	347	569	115	165	280	15	16	31	9	11	20
EDUCACIÓN	82	216	298	22	70	92	5	11	16	0	0	0
HUMANIDADES	60	56	116	35	27	62	5	4	9	1	2	3
INGENIERÍA CIVIL	659	125	784	395	98	493	42	11	53	15	5	20
INGENIERÍA ELECTRÓNICA E INFORMÁTICA	277	23	300	161	23	184	14	2	16	1	1	2
INGENIERÍA GEOGRÁFICA, AMBIENTAL Y ECOTURISMO	218	244	462	147	134	281	16	14	30	5	2	7
INGENIERÍA INDUSTRIAL Y DE SISTEMAS	525	225	750	423	160	583	31	18	49	8	3	11
MEDICINA "HIPÓLITO UNANUE"	251	587	838	291	460	751	21	54	75	28	34	62
OCEANOGRAFÍA, PESQUERÍA, CIENCIAS ALIMENTARIAS Y ACUICULTURA	54	76	130	36	45	81	0	5	5	5	2	7
ODONTOLOGÍA	79	180	259	60	106	166	9	16	25	3	4	7
PSICOLOGÍA	126	505	631	79	228	307	10	37	47	4	4	8
TECNOLOGÍA MÉDICA	98	217	315	48	115	163	6	26	32	3	4	7
<b>TOTAL</b>	<b>3 922</b>	<b>4 941</b>	<b>8 863</b>	<b>2 692</b>	<b>2 733</b>	<b>5 425</b>	<b>264</b>	<b>376</b>	<b>640</b>	<b>94</b>	<b>94</b>	<b>188</b>

Fuente: Oficina Central de Admisión

**Gráfico N° 1.8**  
**UNFV: POSTULANTES POR GÉNERO SEGÚN COLEGIO DE PROCEDENCIA,**  
**2012**



Fuente: Oficina Central de Admisión

## 1.7 UNFV: POSTULANTES POR COLEGIO DE PROCEDENCIA Y GÉNERO SEGÚN FACULTAD Y ESPECIALIDAD, 2012

FACULTAD	ESPECIALIDAD	NACIONAL			PARTICULAR			PARROQUIAL			OTRAS PROCED.		
		M	F	Total	M	F	Total	M	F	Total	M	F	Total
ADMINISTRACIÓN	Administración de Empresas	257	374	631	155	159	314	12	19	31	1	0	1
	Administración de Turismo	23	116	139	15	57	72	2	5	7	0	1	1
	Administración Pública	27	42	69	13	30	43	4	4	8	2	1	3
	Marketing	19	41	60	14	25	39	2	2	4	0	0	0
	Negocios Internacionales	54	146	200	46	101	147	3	15	18	0	1	1
	Arquitectura	249	288	517	250	280	530	26	48	74	6	4	10
CIENCIAS ECONÓMICAS	Economía	184	282	466	105	98	203	17	13	30	1	4	5
	Contabilidad	261	513	774	148	195	343	15	25	40	1	5	6
CIENCIAS FINANCIERAS Y CONTABLES	Biología	24	28	52	20	13	33	4	0	4	0	3	3
	Estadística	3	3	6	2	1	3	0	1	1	0	0	0
	Física	10	1	11	12	0	12	0	1	1	0	0	0
	Matemática	14	2	16	6	1	7	1	0	1	0	0	0
	Química	15	13	28	6	10	16	0	3	3	0	0	0
	Ciencias de la Comunicación	97	159	256	70	79	149	3	13	16	1	1	2
CIENCIAS SOCIALES	Sociología	25	48	73	15	16	31	1	4	5	0	0	0
	Trabajo Social	9	104	113	3	37	40	0	9	9	0	2	2
DERECHO Y CIENCIA POLÍTICA	Ciencia Política	31	33	64	6	20	26	0	1	1	0	0	0
	Derecho	191	314	505	109	145	254	15	15	30	9	11	20
EDUCACIÓN	Ciencias Histórico Sociales	11	13	24	4	5	9	0	0	0	0	0	0
	Ciencias Naturales	3	3	6	1	0	1	0	0	0	0	0	0
	Computación e Informática	5	5	10	3	3	6	0	0	0	0	0	0
	Educación Física	14	6	20	9	3	12	2	0	2	0	0	0
	Educación Inicial	2	96	98	0	29	29	0	8	8	0	0	0
	Educación Primaria	17	52	69	1	14	15	1	2	3	0	0	0
	Filosofía- Ciencias Sociales	3	3	6	0	0	0	0	0	0	0	0	0
	Idiomas: Ingles	5	16	21	2	9	11	1	1	2	0	0	0
	Lengua - Literatura	5	20	25	0	6	6	0	0	0	0	0	0
	Matemática - Física	17	2	19	2	1	3	1	0	1	0	0	0

Continua...

FACULTAD	ESPECIALIDAD	NACIONAL		PARTICULAR			PARROQUIAL			OTRAS PROCED			
		M	F	Total	M	F	Total	M	F	Total	M	F	Total
		Conclusión											
HUMANIDADES	Antropología	10	9	19	0	3	3	1	1	2	0	2	2
	Arqueología	12	6	18	3	5	8	0	1	1	0	0	0
	Filosofía	7	2	9	6	1	7	2	0	2	1	0	1
	Historia	19	8	27	13	5	18	1	0	1	0	0	0
	Lingüística	1	8	9	3	4	7	0	1	1	0	0	0
	Literatura	11	23	34	10	9	19	1	1	2	0	0	0
	Ingeniería Civil	659	125	784	395	98	493	42	11	53	15	5	20
	Ingeniería Electrónica e Informática	41	6	47	33	11	44	4	1	5	0	0	0
	Ingeniería Electrónica	107	5	112	52	3	55	3	1	4	0	0	0
	Ingeniería Informática	54	5	59	27	6	33	4	0	4	1	1	2
INGENIERÍA CIVIL	Ingeniería Mecatrónica	75	7	82	49	3	52	3	0	3	0	0	0
	Ingeniería Ambiental	156	172	328	112	96	208	10	9	19	4	2	6
	Ingeniería en Ecoturismo	13	34	47	10	19	29	0	2	2	0	0	0
	Ingeniería Geográfica	49	38	87	25	19	44	6	3	9	1	0	1
	Ingeniería Agroindustrial	59	44	103	32	25	57	2	2	4	1	1	2
	Ingeniería de Sistemas	199	49	248	157	24	181	11	5	16	3	0	3
	Ingeniería de Transportes	36	16	52	30	6	36	0	0	0	0	0	0
	Ingeniería Industrial	231	116	347	204	105	309	18	11	29	4	2	6
	Enfermería	12	129	141	10	33	43	1	9	10	0	1	1
	Medicina	215	262	477	269	332	601	17	32	49	28	33	61
MEDICINA "HIPÓLITO UNANUE"	Nutrición	19	73	92	10	39	49	2	3	5	0	0	0
	Obstetricia	5	123	128	2	56	58	1	10	11	0	0	0
	Ingeniería Alimentaria	19	56	75	20	33	53	0	5	5	4	1	5
	Ingeniería en Acuicultura	15	15	30	7	9	16	0	0	0	0	1	1
	Ingeniería Pesquera	20	5	25	9	3	12	0	0	0	1	0	1
	Odontología	79	180	259	60	106	166	9	16	25	3	4	7
	Psicología	126	505	631	79	228	307	10	37	47	4	4	8
	Laboratorio y Anatomía Patológica	35	63	98	12	31	43	2	6	8	0	0	0
	Optometría	8	12	20	3	4	7	0	2	2	1	0	1
	Radiología	27	34	61	13	12	25	0	3	3	0	0	0
OCEANOGRAFÍA, PESQUERÍA, CIENCIAS ALIMENTARIAS Y ACUICULTURA	Terapia de Lenguaje	3	23	26	2	10	12	0	3	3	0	1	1
	Terapia Física y de Rehabilitación	25	85	110	18	58	76	4	12	16	2	3	5
	<b>TOTAL</b>	<b>3922</b>	<b>4941</b>	<b>8863</b>	<b>2692</b>	<b>2733</b>	<b>5425</b>	<b>264</b>	<b>376</b>	<b>640</b>	<b>94</b>	<b>94</b>	<b>188</b>

Fuente: Oficina Central de Admisión

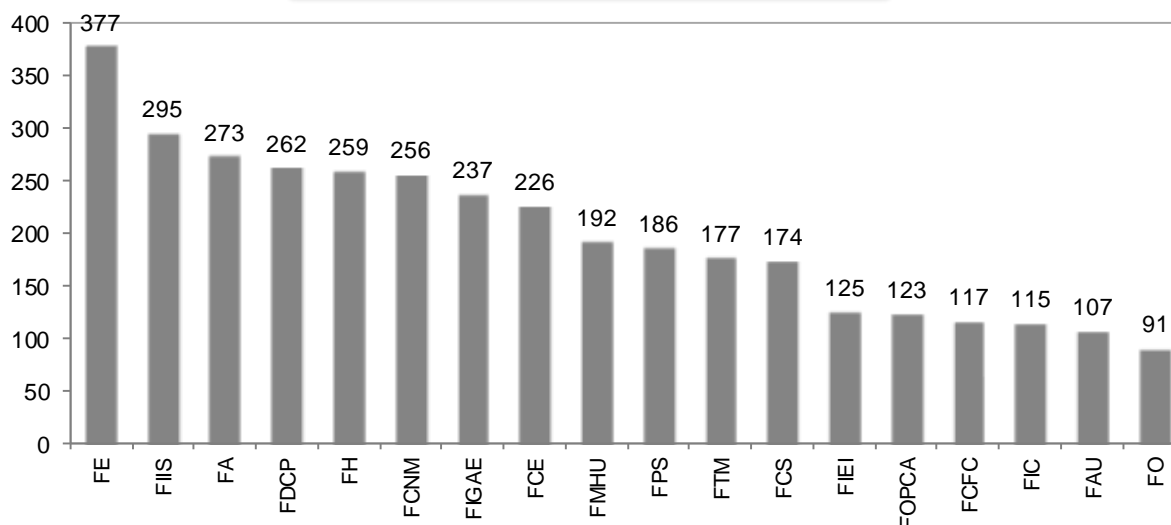
# Ingresantes

## 1.10 UNFV: INGRESANTES POR SEXO SEGÚN FACULTAD, 2012

FACULTAD	GÉNERO		Cantidad	%
	Femenino	Masculino		
ADMINISTRACIÓN	199	96	295	8.2
ARQUITECTURA Y URBANISMO	54	71	125	3.5
CIENCIAS ECONÓMICAS	150	112	262	7.3
CIENCIAS FINANCIERAS Y CONTABLES	92	82	174	4.8
CIENCIAS NATURALES Y MATEMÁTICA	43	74	117	3.3
CIENCIAS SOCIALES	127	59	186	5.2
DERECHO Y CIENCIA POLÍTICA	138	121	259	7.2
EDUCACIÓN	64	43	107	3.0
HUMANIDADES	45	46	91	2.5
INGENIERÍA CIVIL	25	152	177	4.9
INGENIERÍA ELECTRÓNICA E INFORMÁTICA	27	199	226	6.3
INGENIERÍA GEOGRÁFICA, AMBIENTAL Y ECOTURISMO	101	136	237	6.6
INGENIERÍA INDUSTRIAL Y DE SISTEMAS	121	256	377	10.5
MEDICINA "HIPÓLITO UNANUE"	172	84	256	7.1
OCEANOGRAFÍA, PESQUERÍA, CIENCIAS ALIMENTARIAS Y ACUICULTURA	62	61	123	3.4
ODONTOLOGÍA	66	49	115	3.2
PSICOLOGÍA	207	66	273	7.6
TECNOLOGÍA MÉDICA	120	72	192	5.3
<b>TOTAL</b>	<b>1 813</b>	<b>1 779</b>	<b>3 592</b>	<b>100.0</b>

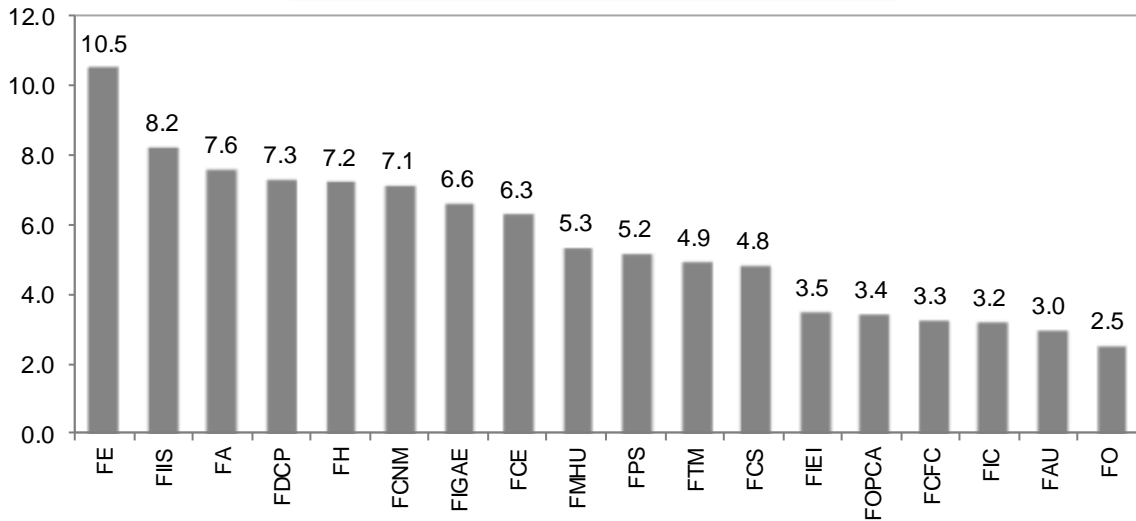
Fuente: Oficina Central de Admisión

**Gráfico N° 1.10**  
**UNFV: INGRESANTES SEGÚN FACULTAD, 2012**



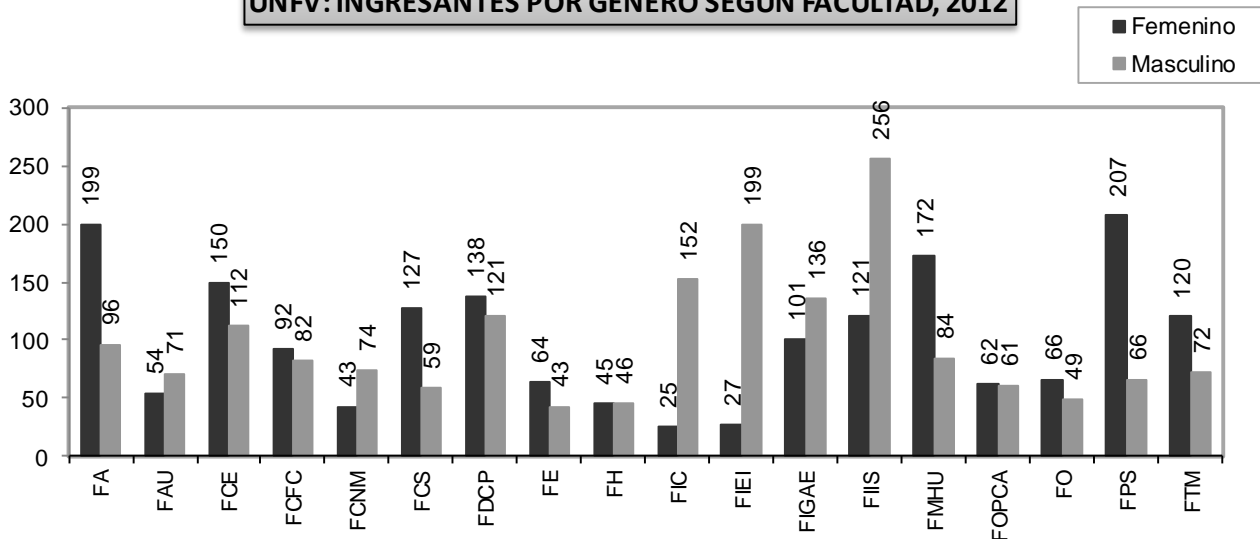
Fuente: Oficina Central de Admisión

**Gráfico N° 1.11**  
**UNFV: INGRESANTES SEGÚN FACULTAD, 2012**  
**(Porcentaje)**



Fuente: Oficina Central de Admisión

**Gráfico N° 1.12**  
**UNFV: INGRESANTES POR GÉNERO SEGÚN FACULTAD, 2012**



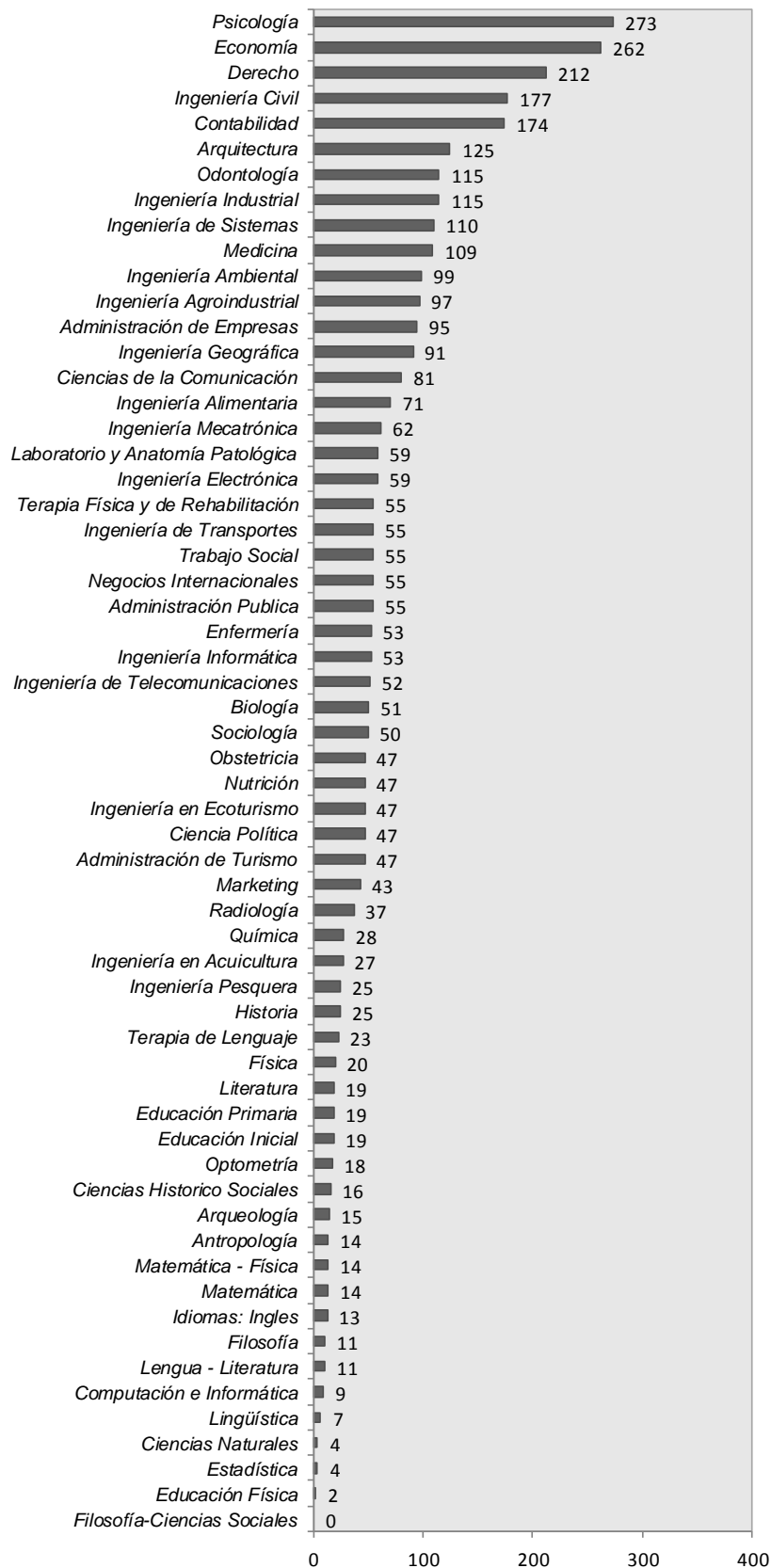
Fuente: Oficina Central de Admisión

## 1.11 UNFV: INGRESANTES POR GÉNERO SEGÚN FACULTAD Y ESPECIALIDAD, 2012

FACULTAD	ESPECIALIDAD	GÉNERO		Cantidad
		Femenino	Masculino	
ADMINISTRACIÓN	Administración de Empresas	59	36	95
	Administración de Turismo	41	6	47
	Administración Pública	31	24	55
	Marketing	32	11	43
	Negocios Internacionales	36	19	55
ARQUITECTURA Y URBANISMO	Arquitectura	54	71	125
CIENCIAS ECONÓMICAS	Economía	150	112	262
CIENCIAS FINANCIERAS Y CONTABLES	Contabilidad	92	82	174
CIENCIAS NATURALES Y MATEMÁTICA	Biología	23	28	51
	Estadística	2	2	4
	Física	2	18	20
	Matemática	1	13	14
	Química	15	13	28
CIENCIAS SOCIALES	Ciencias de la Comunicación	45	36	81
	Sociología	30	20	50
	Trabajo Social	52	3	55
DERECHO Y CIENCIA POLÍTICA	Ciencia Política	26	21	47
	Derecho	112	100	212
EDUCACIÓN	Ciencias Histórico Sociales	7	9	16
	Ciencias Naturales	1	3	4
	Computación e Informática	5	4	9
	Educación Física	0	2	2
	Educación Inicial	18	1	19
	Educación Primaria	13	6	19
	Filosofía-Ciencias Sociales	0	0	0
	Idiomas: Inglés	9	4	13
	Lengua - Literatura	9	2	11
	Matemática - Física	2	12	14
HUMANIDADES	Antropología	9	5	14
	Arqueología	6	9	15
	Filosofía	2	9	11
	Historia	10	15	25
	Lingüística	5	2	7
	Literatura	13	6	19
INGENIERÍA CIVIL	Ingeniería Civil	25	152	177
INGENIERÍA ELECTRÓNICA E INFORMÁTICA	Ingeniería de Telecomunicaciones	11	41	52
	Ingeniería Electrónica	3	56	59
	Ingeniería Informática	7	46	53
	Ingeniería Mecatrónica	6	56	62
INGENIERÍA GEOGRÁFICA, AMBIENTAL Y ECOTURISMO	Ingeniería Ambiental	31	68	99
	Ingeniería en Ecoturismo	33	14	47
	Ingeniería Geográfica	37	54	91
INGENIERÍA INDUSTRIAL Y DE SISTEMAS	Ingeniería Agroindustrial	46	51	97
	Ingeniería de Sistemas	17	93	110
	Ingeniería de Transportes	14	41	55
	Ingeniería Industrial	44	71	115
MEDICINA "HIPÓLITO UNANUE"	Enfermería	45	8	53
	Medicina	49	60	109
	Nutrición	33	14	47
	Obstetricia	45	2	47
OCEANOGRAFÍA, PESQUERÍA, CIENCIAS ALIMENTARIAS Y ACUICULTURA	Ingeniería Alimentaria	42	29	71
	Ingeniería en Acuicultura	16	11	27
	Ingeniería Pesquera	4	21	25
ODONTOLOGÍA	Odontología	66	49	115
PSICOLOGÍA	Psicología	207	66	273
TECNOLOGÍA MÉDICA	Laboratorio y Anatomía Patológica	38	21	59
	Optometría	9	9	18
	Radiología	20	17	37
	Terapia de Lenguaje	19	4	23
	Terapia Física y de Rehabilitación	34	21	55
TOTAL		1 813	1 779	3 592

Fuente: Oficina Central de Admisión

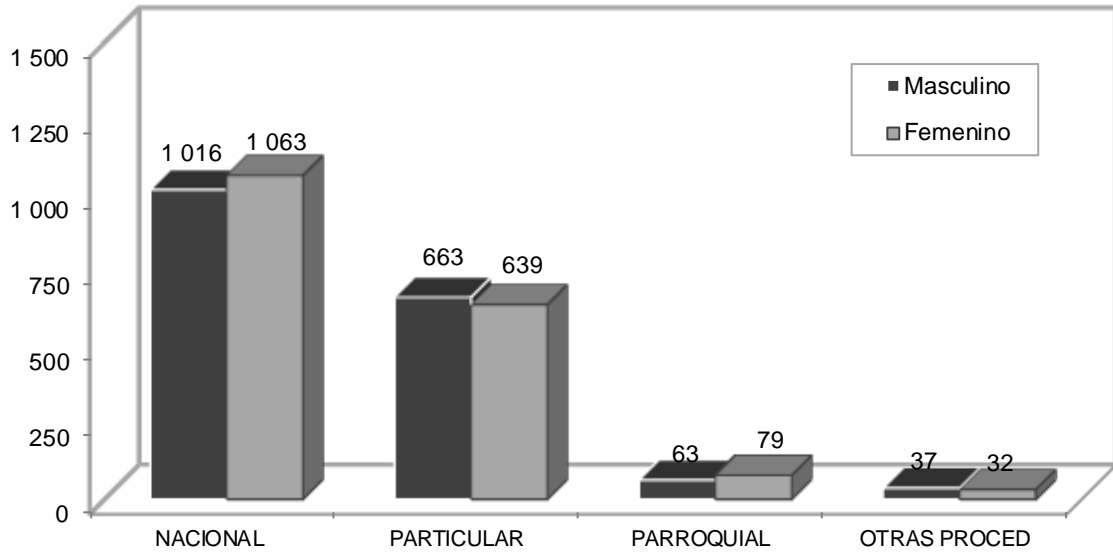
**Gráfico N° 1.13**  
**UNFV: INGRESANTES SEGÚN ESPECIALIDAD, 2012**



Fuente: Oficina Central de Admisión



**Gráfico 1.14**  
**UNFV: INGRESANTES POR GÉNERO SEGÚN COLEGIO DE PROCEDENCIA, 2012**



Fuente: Oficina Central de Admisión

## 1.13 UNFV: INGRESANTES POR COLEGIO DE PROCEDENCIA Y GÉNERO SEGÚN FACULTAD, 2012

FACULTAD	ESPECIALIDAD	NACIONAL			PARTICULAR			PARROQUIAL			OTRAS PROCED.		
		M	F	Total	M	F	Total	M	F	Total	M	F	Total
ADMINISTRACIÓN	Administración de Empresas	22	36	58	13	22	35	0	1	1	1	0	1
	Administración de Turismo	5	25	30	1	15	16	0	0	0	0	0	1
	Administración Pública	12	19	31	9	12	21	2	0	2	1	0	1
	Marketing	8	19	27	2	12	14	1	1	2	0	0	0
	Negocios Internacionales	8	21	29	10	13	23	1	2	3	0	0	0
	Arquitectura	33	23	56	38	28	66	0	2	2	0	1	1
	Economía	66	104	170	38	37	75	7	5	12	1	4	5
	Contabilidad	46	59	105	35	23	58	0	6	6	1	4	5
	Biología	14	13	27	11	8	19	3	0	3	0	2	2
	Estadística	1	1	2	1	1	2	0	0	0	0	0	0
CIENCIAS ECONÓMICAS	Física	8	1	9	10	0	10	0	1	1	0	0	0
	Matemática	11	1	12	2	0	2	0	0	0	0	0	0
	Química	9	6	15	4	6	10	0	3	3	0	0	0
	Ciencias de la Comunicación	13	24	37	21	19	40	1	2	3	1	0	1
	Sociología	15	25	40	4	4	8	1	1	2	0	0	0
	Trabajo Social	3	34	37	0	14	14	0	3	3	0	1	1
	Ciencia Política	17	15	32	4	11	15	0	0	0	0	0	0
	Derecho	51	73	124	35	32	67	7	5	12	7	2	9
	Ciencias Histórico Sociales	7	6	13	2	1	3	0	0	0	0	0	0
	Ciencias Naturales	2	1	3	1	0	1	0	0	0	0	0	0
CIENCIAS SOCIALES	Computación e Informática	3	2	5	1	3	4	0	0	0	0	0	0
	Educación Física	1	0	1	1	0	1	0	0	0	0	0	0
	Educación Inicial	1	14	15	0	2	2	0	2	2	0	0	0
	Educación Primaria	6	10	16	0	2	2	0	1	1	0	0	0
	Idiomas: Inglés	3	4	7	0	4	4	1	1	2	0	0	0
	Lengua - Literatura	2	6	8	0	3	3	0	0	0	0	0	0
	Matemática - Física	11	2	13	1	0	1	0	0	0	0	0	0

Continúa...

FACULTAD	ESPECIALIDAD	NACIONAL										PARTICULAR			PARROQUIAL			OTRAS PROCED		
		M		F		Total		M		F		Total		M		F		Total		
		M	F	M	F	M	F	M	F	M	F	M	F	M	F	M	F	M	F	Total
HUMANIDADES	Antropología	4	7	11	0	1	1	1	0	1	1	1	0	1	0	1	0	1	1	1
	Arqueología	7	2	9	2	4	6	0	0	0	0	0	0	0	0	0	0	0	0	0
	Filosofía	5	1	6	3	1	4	1	0	1	4	1	0	1	0	0	0	0	0	0
	Historia	9	6	15	5	4	9	1	0	1	4	1	0	1	0	0	0	0	0	0
	Lingüística	0	3	3	2	1	3	0	1	1	3	0	1	1	0	0	0	0	0	0
	Literatura	5	8	13	1	5	6	0	0	0	0	0	0	0	0	0	0	0	0	0
	Ingeniería Civil	89	11	100	53	13	66	3	0	3	7	1	8							
	Ingeniería de Telecomunicaciones	21	4	25	19	7	26	1	0	1	0	0	0	0	0	0	0	0	0	0
	Ingeniería Electrónica	42	0	42	13	2	15	1	1	2	0	0	0	0	0	0	0	0	0	0
	Ingeniería Informática	30	2	32	14	5	19	1	0	1	1	0	1	0	1	0	0	0	0	0
INGENIERÍA GEOGRÁFICA, AMBIENTAL Y ECOTURISMO	Ingeniería Mecatrónica	32	5	37	22	1	23	2	0	2	0	0	0	0	0	0	0	0	0	
	Ingeniería Ambiental	35	18	53	26	12	38	4	1	5	3	0	3	0	3	0	0	0	0	
	Ingeniería en Ecoturismo	7	22	29	7	10	17	0	1	1	1	0	0	0	0	0	0	0	0	
	Ingeniería Geográfica	31	24	55	18	11	29	4	2	6	1	0	1	0	1	0	0	0	0	
	Ingeniería Agroindustrial	34	25	59	15	18	33	1	2	3	1	1	2	1	1	2	1	1	2	
	Ingeniería de Sistemas	51	11	62	37	5	42	2	1	3	3	0	3	0	3	0	0	0	0	
	Ingeniería de Transportes	23	10	33	18	4	22	0	0	0	0	0	0	0	0	0	0	0	0	
	Ingeniería Industrial	34	27	61	35	15	50	1	1	2	1	1	2	1	1	2	1	1	2	
	Enfermería	5	27	32	2	14	16	1	3	4	0	1	1	1	1	1	1	1	1	
	Medicina	25	17	42	31	26	57	3	3	6	1	3	4	1	3	4	1	3	4	
MEDICINA "HIPÓLITO UNANUE"	Nutrición	9	20	29	3	12	15	2	1	3	0	0	0	0	0	0	0	0	0	
	Obstetricia	1	24	25	0	19	19	1	2	3	0	0	0	0	0	0	0	0	0	
	Ingeniería Alimentaria	12	23	35	14	15	29	0	3	3	3	1	4	0	0	0	0	0	0	
	Ingeniería en Acuicultura	8	10	18	3	5	8	0	0	0	0	1	1	1	1	1	1	1	1	
	Ingeniería Pesquera	13	4	17	7	0	7	0	0	0	0	0	0	0	0	0	0	0	0	
	Odonología	24	32	56	20	30	50	4	2	6	1	2	3	0	0	0	0	0	0	
	Psicología	38	112	150	26	86	112	2	7	9	0	2	2	2	2	2	2	2	2	
	Laboratorio y Anatomía Patológica	17	21	38	3	13	16	1	4	5	0	0	0	0	0	0	0	0	0	
	Optometría	5	6	11	3	2	5	0	1	1	1	0	1	0	1	0	1	0	1	
	Radiología	10	11	21	7	7	14	0	2	2	0	0	0	0	0	0	0	0	0	
OCENOGRFÍA, PESQUERÍA, CIENCIAS ALIMENTARIAS Y ACUICULTURA	Terapia de Lenguaje	2	9	11	2	8	10	0	1	1	0	1	1	0	1	1	1	1	1	
	Terapia Física y de Rehabilitación	10	17	27	8	11	19	2	4	6	1	2	3	0	2	3	0	2	3	
	<b>TOTAL</b>	<b>1 016</b>	<b>1 063</b>	<b>2 079</b>	<b>663</b>	<b>639</b>	<b>1 302</b>	<b>63</b>	<b>79</b>	<b>142</b>	<b>37</b>	<b>32</b>	<b>69</b>							

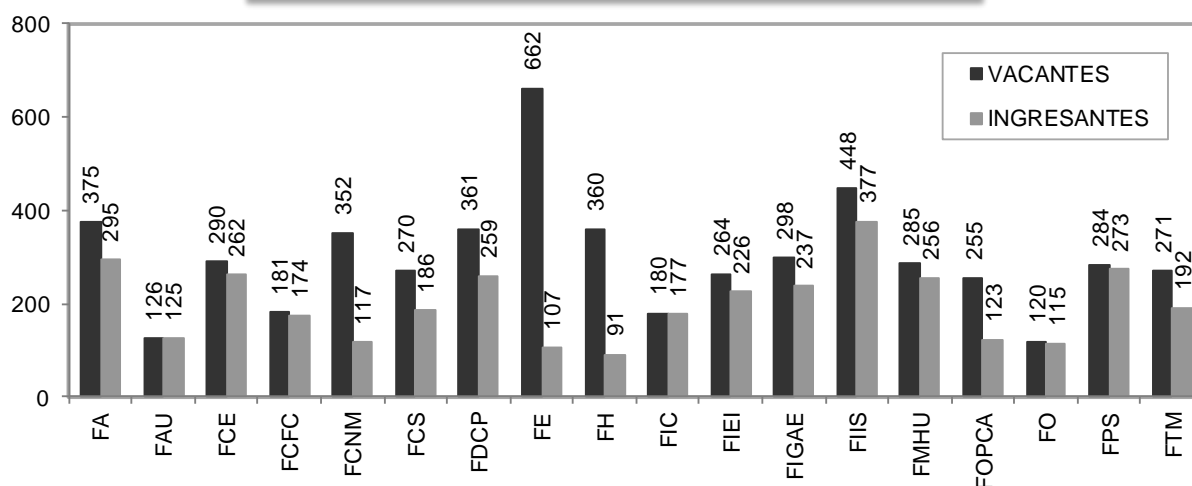
Fuente: Oficina Central de Admisión

## 1.17 UNFV: VACANTES E INGRESANTES SEGÚN FACULTAD, 2012

FACULTAD	Vacant	Ingres	Difer	%Vacant Cubiert	%Vacant No Cubiert
ADMINISTRACIÓN	375	295	80	78.7	21.3
ARQUITECTURA Y URBANISMO	126	125	1	99.2	0.8
CIENCIAS ECONÓMICAS	290	262	28	90.3	9.7
CIENCIAS FINANCIERAS Y CONTABLES	181	174	7	96.1	3.9
CIENCIAS NATURALES Y MATEMÁTICA	352	117	235	33.2	66.8
CIENCIAS SOCIALES	270	186	84	68.9	31.1
DERECHO Y CIENCIA POLÍTICA	361	259	102	71.7	28.3
EDUCACIÓN	662	107	555	16.2	83.8
HUMANIDADES	360	91	269	25.3	74.7
INGENIERÍA CIVIL	180	177	3	98.3	1.7
INGENIERÍA ELECTRÓNICA E INFORMÁTICA	264	226	38	85.6	14.4
INGENIERÍA GEOGRÁFICA, AMBIENTAL Y ECOTURISMO	298	237	61	79.5	20.5
INGENIERÍA INDUSTRIAL Y DE SISTEMAS	448	377	71	84.2	15.8
MEDICINA "HIPÓLITO UNANUE"	285	256	29	89.8	10.2
OCEANOGRAFÍA, PESQUERÍA, CIENCIAS ALIMENTARIAS Y ACUICULTURA	255	123	132	48.2	51.8
ODONTOLOGÍA	120	115	5	95.8	4.2
PSICOLOGÍA	284	273	11	96.1	3.9
TECNOLOGÍA MÉDICA	271	192	79	70.8	29.2
<b>TOTAL</b>	<b>5 382</b>	<b>3 592</b>	<b>1 790</b>	<b>66.7</b>	<b>33.3</b>

Fuente: Oficina Central de Admisión

**Gráfico N° 1.16**  
UNFV: VACANTES E INGRESANTES SEGÚN FACULTAD, 2012



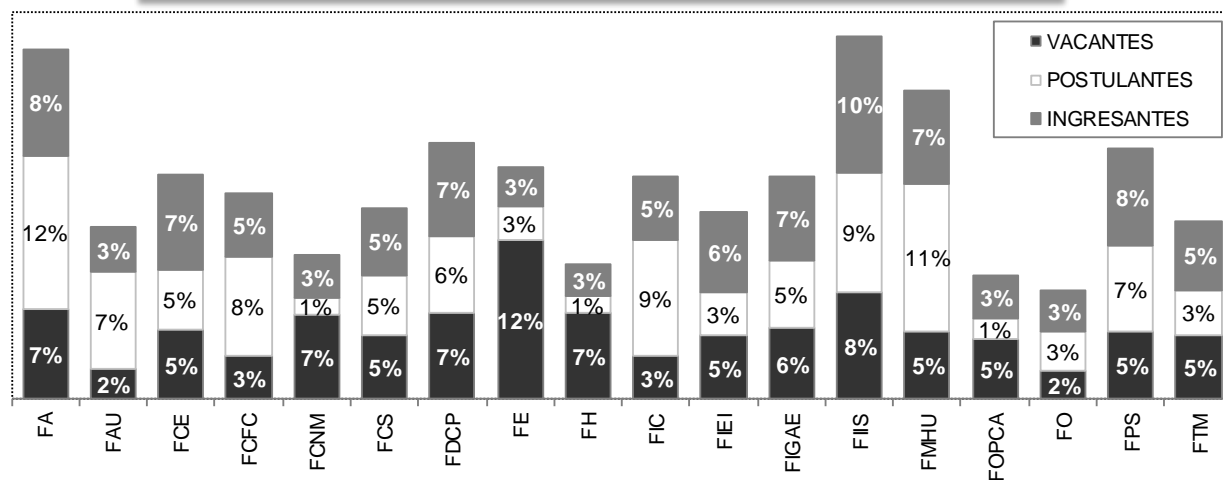
Fuente: Oficina Central de Admisión

## 1.18 UNFV: VACANTES, POSTULANTES E INGRESANTES SEGÚN FACULTAD, 2012

FACULTAD	VACANTES 2012	POSTULANTES 2012	INGRESANTES 2012
ADMINISTRACIÓN	375	1 788	295
ARQUITECTURA Y URBANISMO	126	1 131	125
CIENCIAS ECONÓMICAS	290	704	262
CIENCIAS FINANCIERAS Y CONTABLES	181	1 163	174
CIENCIAS NATURALES Y MATEMÁTICA	352	197	117
CIENCIAS SOCIALES	270	696	186
DERECHO Y CIENCIA POLÍTICA	361	900	259
EDUCACIÓN	662	406	107
HUMANIDADES	360	190	91
INGENIERÍA CIVIL	180	1 350	177
INGENIERÍA ELECTRÓNICA E INFORMÁTICA	264	502	226
INGENIERÍA GEOGRÁFICA, AMBIENTAL Y ECOTURISMO	298	780	237
INGENIERÍA INDUSTRIAL Y DE SISTEMAS	448	1 393	377
MEDICINA "HIPÓLITO UNANUE"	285	1 726	256
OCEANOGRAFÍA, PESQUERÍA, CIENCIAS ALIMENTARIAS Y ACUICULTURA	255	223	123
ODONTOLOGÍA	120	457	115
PSICOLOGÍA	284	993	273
TECNOLOGÍA MÉDICA	271	517	192
<b>TOTAL</b>	<b>5 382</b>	<b>15 116</b>	<b>3 592</b>

Fuente: Oficina Central de Admisión

**Gráfico N° 1.17**  
**UNFV: VACANTES, POSTULANTES E INGRESANTES SEGÚN FACULTAD, 2012**



Fuente: Oficina Central de Admisión

# Matriculados

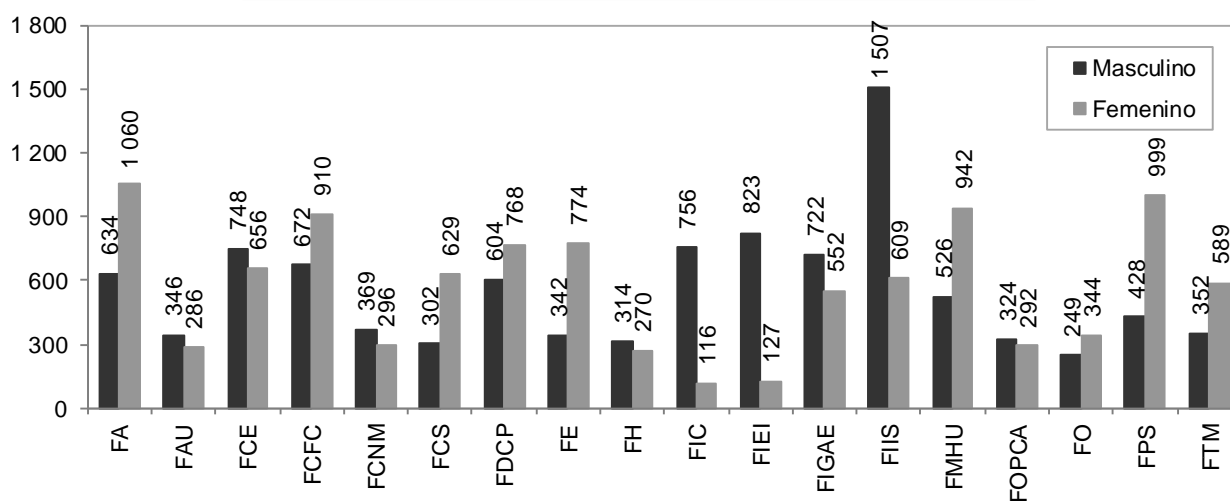
## 1.19 UNFV: MATRICULADOS POR GÉNERO SEGÚN FACULTAD, 2012

FACULTAD	GÉNERO		TOTAL
	Masculino	Femenino	
ADMINISTRACIÓN	634	1 060	1 694
ARQUITECTURA Y URBANISMO	346	286	632
CIENCIAS ECONÓMICAS	748	656	1 404
CIENCIAS FINANCIERAS Y CONTABLES	672	910	1 582
CIENCIAS NATURALES Y MATEMÁTICA	369	296	665
CIENCIAS SOCIALES	302	629	931
DERECHO Y CIENCIA POLÍTICA	604	768	1 372
EDUCACIÓN 1/	342	774	1 116
HUMANIDADES	314	270	584
INGENIERÍA CIVIL	756	116	872
INGENIERÍA ELECTRÓNICA E INFORMÁTICA	823	127	950
INGENIERÍA GEOGRÁFICA, AMBIENTAL Y ECOTURISMO	722	552	1 274
INGENIERÍA INDUSTRIAL Y DE SISTEMAS	1 507	609	2 116
MEDICINA "HIPÓLITO UNANUE"	526	942	1 468
OCEANOGRAFÍA, PESQUERÍA, CIENCIAS ALIMENTARIAS Y ACUICULTURA	324	292	616
ODONTOLOGÍA	249	344	593
PSICOLOGÍA	428	999	1 427
TECNOLOGÍA MÉDICA	352	589	941
<b>TOTAL</b>	<b>10 018</b>	<b>10 219</b>	<b>20 237</b>

1/ No Incluye PROCUNED

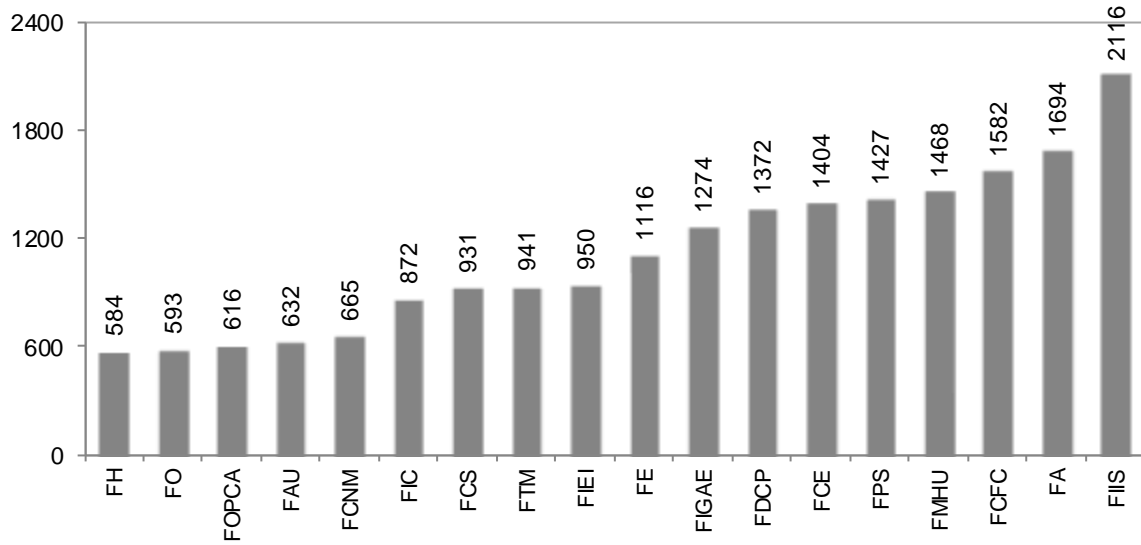
Fuente: Oficina Central de Registros Académicos y Centro de Cómputo

**Gráfico 1.19**  
**UNFV: MATRICULADOS POR GÉNERO SEGÚN FACULTAD, 2012**



Fuente: Oficina Central de Registros Académicos y Centro de Cómputo

**Gráfico N° 1.18**  
**UNFV: MATRICULADOS SEGÚN FACULTAD, 2012**



Fuente: Oficina Central de Registros Académicos y Centro de Cómputo

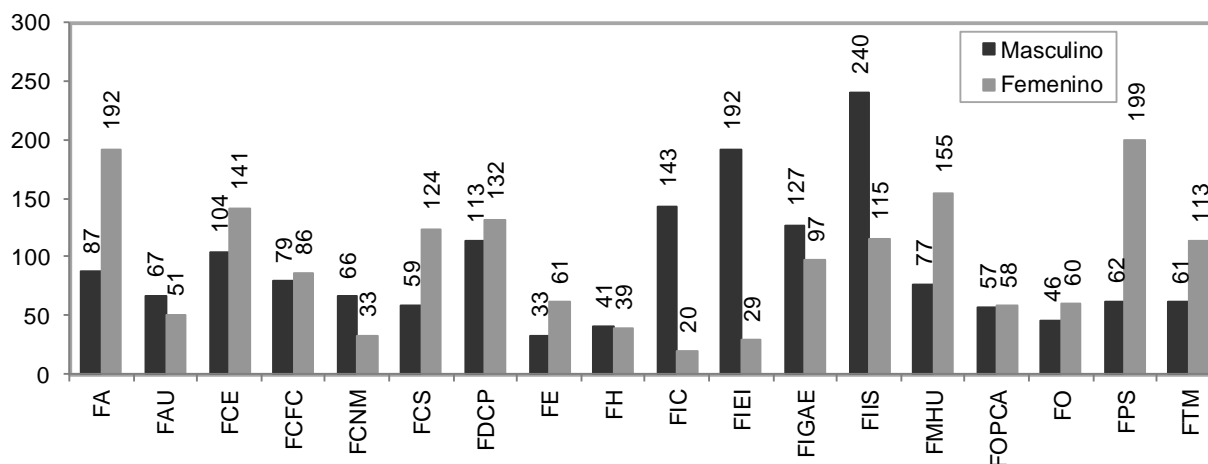
## 1.20 UNFV: MATRICULADOS INGRESANTES POR GÉNERO SEGÚN FACULTAD, 2012

FACULTAD	GÉNERO		TOTAL
	Masculino	Femenino	
ADMINISTRACIÓN	87	192	279
ARQUITECTURA Y URBANISMO	67	51	118
CIENCIAS ECONÓMICAS	104	141	245
CIENCIAS FINANCIERAS Y CONTABLES	79	86	165
CIENCIAS NATURALES Y MATEMÁTICA	66	33	99
CIENCIAS SOCIALES	59	124	183
DERECHO Y CIENCIA POLÍTICA	113	132	245
EDUCACIÓN 1/	33	61	94
HUMANIDADES	41	39	80
INGENIERÍA CIVIL	143	20	163
INGENIERÍA ELECTRÓNICA E INFORMÁTICA	192	29	221
INGENIERÍA GEOGRÁFICA, AMBIENTAL Y ECOTURISMO	127	97	224
INGENIERÍA INDUSTRIAL Y DE SISTEMAS	240	115	355
MEDICINA "HIPÓLITO UNANUE"	77	155	232
OCEANOGRAFÍA, PESQUERÍA, CIENCIAS ALIMENTARIAS Y ACUICULTURA	57	58	115
ODONTOLOGÍA	46	60	106
PSICOLOGÍA	62	199	261
TECNOLOGÍA MÉDICA	61	113	174
<b>TOTAL</b>	<b>1 654</b>	<b>1 705</b>	<b>3 359</b>

1/ No Incluye PROCUNED

Fuente: Oficina Central de Registros Académicos y Centro de Cómputo

**Gráfico N° 1.20**  
**UNFV: MATRICULADOS INGRESANTES POR GÉNERO SEGÚN FACULTAD, 2012**



Fuente: Oficina Central de Registros Académicos y Centro de Cómputo



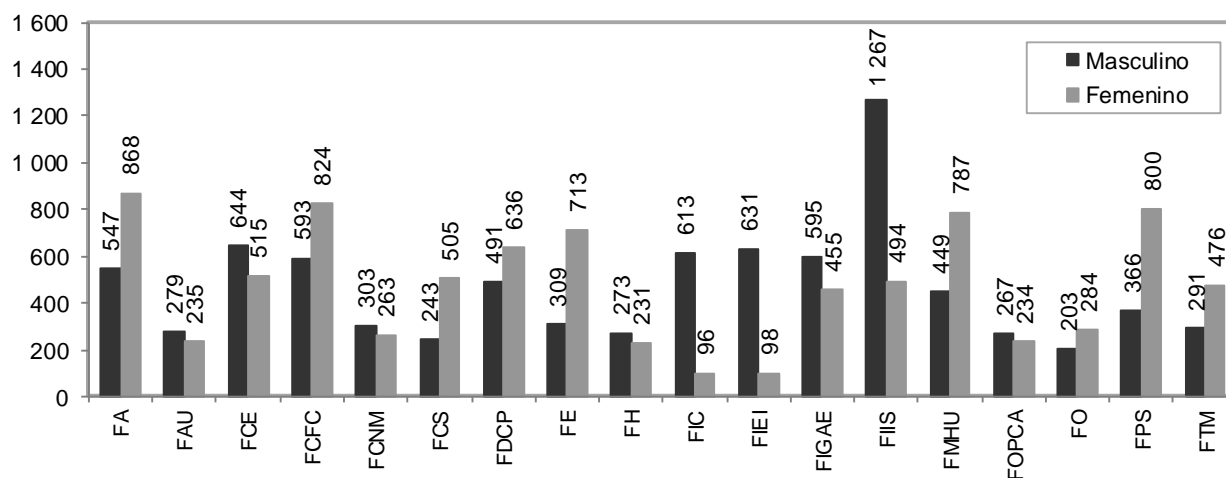
## 1.21 UNFV: MATRICULADOS REGULARES POR GÉNERO SEGÚN FACULTAD, 2012

FACULTAD	GÉNERO		TOTAL
	Masculino	Femenino	
ADMINISTRACIÓN	547	868	1 415
ARQUITECTURA Y URBANISMO	279	235	514
CIENCIAS ECONÓMICAS	644	515	1 159
CIENCIAS FINANCIERAS Y CONTABLES	593	824	1 417
CIENCIAS NATURALES Y MATEMÁTICA	303	263	566
CIENCIAS SOCIALES	243	505	748
DERECHO Y CIENCIA POLÍTICA	491	636	1 127
EDUCACIÓN 1/	309	713	1 022
HUMANIDADES	273	231	504
INGENIERÍA CIVIL	613	96	709
INGENIERÍA ELECTRÓNICA E INFORMÁTICA	631	98	729
INGENIERÍA GEOGRÁFICA, AMBIENTAL Y ECOTURISMO	595	455	1 050
INGENIERÍA INDUSTRIAL Y DE SISTEMAS	1 267	494	1 761
MEDICINA "HIPÓLITO UNANUE"	449	787	1 236
OCEANOGRAFÍA, PESQUERÍA, CIENCIAS ALIMENTARIAS Y ACUICULTURA	267	234	501
ODONTOLOGÍA	203	284	487
PSICOLOGÍA	366	800	1 166
TECNOLOGÍA MÉDICA	291	476	767
<b>TOTAL</b>	<b>8 364</b>	<b>8 514</b>	<b>16 878</b>

1/ No Incluye PROCUNED

Fuente: Oficina Central de Registros Académicos y Centro de Cómputo

**Gráfico N° 1.21**  
**UNFV: MATRICULADOS REGULARES POR GÉNERO SEGÚN FACULTAD, 2012**



Fuente: Oficina Central de Registros Académicos y Centro de Cómputo

## 1.22 UNFV: MATRICULADOS DE LA UNFV POR FACULTAD Y ESPECIALIDAD 2012

FACULTAD	ESPECIALIDAD	GÉNERO		Cantidad
		Masculino	Femenino	
ADMINISTRACION	ADMINISTRACION DE EMPRESAS	218	240	458
	ADMINISTRACION DE TURISMO	75	246	321
	ADMINISTRACION GUBERNAMENTAL	0	1	1
	ADMINISTRACION PUBLICA	131	208	339
	MARKETING	69	157	226
	NEGOCIOS INTERNACIONALES	141	208	349
ARQUITECTURA Y URBANISMO	ARQUITECTURA	346	286	632
CIENCIAS ECONOMICAS	ECONOMIA	748	656	1 404
CIENCIAS FINANCIERAS Y CONTABLES	CONTABILIDAD	672	910	1 582
CIENCIAS NATURALES Y MATEMATICA	BIOLOGIA	127	153	280
	ESTADISTICA	27	27	54
	FISICA	56	9	65
	MATEMATICA	70	21	91
	QUIMICA	89	86	175
CIENCIAS SOCIALES	CIENCIAS DE LA COMUNICACION	187	251	438
	SOCIOLOGIA	90	142	232
	TRABAJO SOCIAL	25	236	261
DERECHO Y CIENCIA POLITICA	CIENCIA POLITICA	103	129	232
	DERECHO	501	639	1 140
EDUCACION 1/	CIENCIAS HISTORICO SOCIALES	67	45	112
	CIENCIAS NATURALES	4	12	16
	COMPUTACION E INFORMATICA	37	15	52
	EDUCACION ESPECIAL	1	91	92
	EDUCACION FISICA	64	16	80
	EDUCACION INICIAL	2	238	240
	EDUCACION PRIMARIA	24	168	192
	FILOSOFIA Y CIENCIAS SOCIALES	2	2	4
	IDIOMAS:INGLES	28	57	85
	LENGUA Y LITERATURA	50	110	160
	MATEMATICA Y FISICA	63	20	83
HUMANIDADES	ANTROPOLOGIA	38	48	86
	ARQUEOLOGIA	72	37	109
	FILOSOFIA	28	12	40
	HISTORIA	96	47	143
	LINGUISTICA	11	55	66
	LITERATURA	69	71	140
INGENIERIA CIVIL	INGENIERIA CIVIL	756	116	872
INGENIERIA ELECTRONICA E INFORMATICA	INGENIERIA DE MECATRONICA	172	14	186
	INGENIERIA DE TELECOMUNICACIONES	203	49	252
	INGENIERIA ELECTRONICA	250	17	267
	INGENIERIA INFORMATICA	198	47	245
INGENIERIA GEOGRAFICA, AMBIENTAL Y ECOTURISMO	INGENIERIA AMBIENTAL	320	221	541
	INGENIERIA EN ECOTURISMO	94	156	250
	INGENIERIA GEOGRAFICA	308	175	483
INGENIERIA INDUSTRIAL Y DE SISTEMAS	INGENIERIA AGRO-INDUSTRIAL	303	231	534
	INGENIERIA DE SISTEMAS	470	88	558
	INGENIERIA DE TRANSPORTES	313	81	394
	INGENIERIA INDUSTRIAL	421	209	630
MEDICINA "HIPOLITO UNANUE"	ENFERMERIA	27	191	218
	MEDICINA	407	348	755
	NUTRICION	83	180	263
	OBSTETRICIA	9	223	232
OCEANOGRAFÍA, PESQUERÍA, CIENCIAS ALIMENTARIAS Y ACUICULTURA	INGENIERIA ALIMENTARIA	122	201	323
	INGENIERIA EN ACUICULTURA	73	56	129
	INGENIERIA PESQUERA	129	35	164
ODONTOLOGIA	ODONTOLOGIA	249	344	593
PSICOLOGIA	PSICOLOGIA	428	999	1 427
TECNOLOGIA MEDICA	LABORATORIO Y ANATOMIA PATOLOGICA	102	136	238
	OPTOMETRIA	38	52	90
	RADIOLOGIA	116	104	220
	TERAPIA DE LENGUAJE	18	123	141
	TERAPIA FISICA Y REHABILITACION	78	174	252
<b>TOTAL</b>		<b>10 018</b>	<b>10 219</b>	<b>20 237</b>

1/ No Incluye PROCUNED

Fuente: Oficina Central de Registros Académicos y Centro de Cómputo

# Grados y Títulos

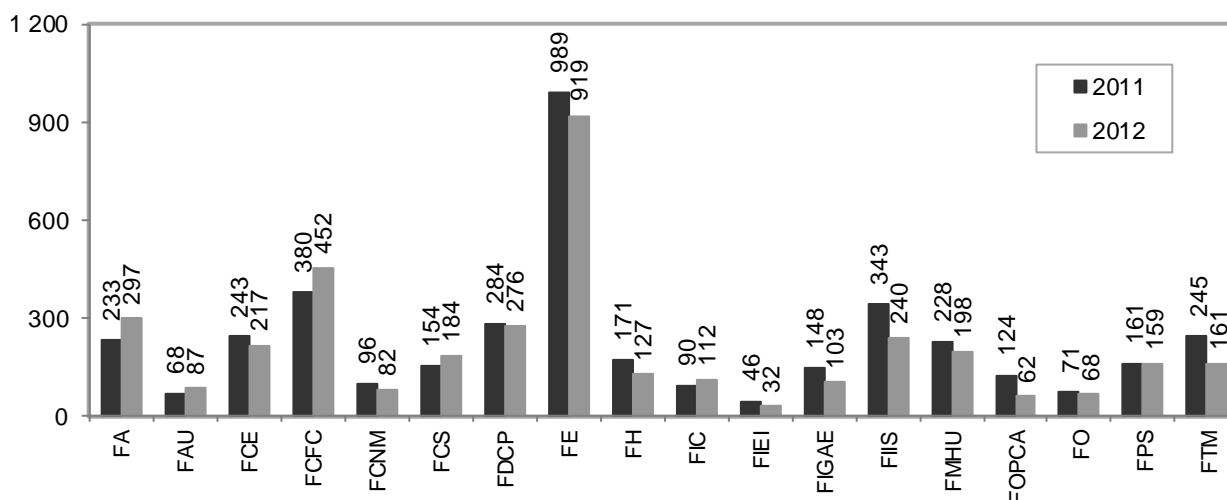
## 1.24 UNFV: BACHILLERES SEGÚN FACULTAD, 2011-12

FACULTAD	BACHILLERES		
	2011	2012	VAR %
ADMINISTRACIÓN	233	297	27.5
ARQUITECTURA Y URBANISMO	68	87	27.9
CIENCIAS ECONÓMICAS	243	217	-10.7
CIENCIAS FINANCIERAS Y CONTABLES	380	452	18.9
CIENCIAS NATURALES Y MATEMÁTICA	96	82	-14.6
CIENCIAS SOCIALES	154	184	19.5
DERECHO Y CIENCIA POLÍTICA	284	276	-2.8
EDUCACIÓN 1/	989	919	-7.1
HUMANIDADES	171	127	-25.7
INGENIERÍA CIVIL	90	112	24.4
INGENIERÍA ELECTRÓNICA E INFORMÁTICA	46	32	-30.4
INGENIERÍA GEOGRÁFICA, AMBIENTAL Y ECOTURISMO	148	103	-30.4
INGENIERÍA INDUSTRIAL Y DE SISTEMAS	343	240	-30.0
MEDICINA "HIPÓLITO UNANUE"	228	198	-13.2
OCEANOGRAFÍA, PESQUERÍA, CIENCIAS ALIMENTARIAS Y ACUICULTURA	124	62	-50.0
ODONTOLOGÍA	71	68	-4.2
PSICOLOGÍA	161	159	-1.2
TECNOLOGÍA MÉDICA	245	161	-34.3
<b>TOTAL</b>	<b>4 074</b>	<b>3 776</b>	<b>-7.3</b>

1/ Incluye EUDED= 251

Fuente: Oficina de Registro de Grados y Títulos

**Gráfico N° 1.23**  
**UNFV: BACHILLERES SEGÚN FACULTAD, 2011-12**



Fuente: Oficina de Registro de Grados y Títulos

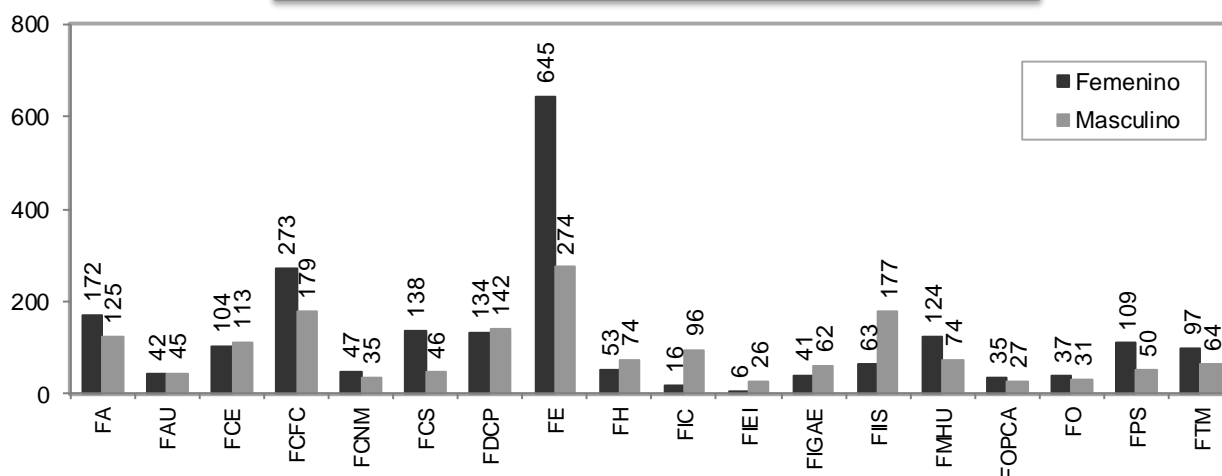
## 1.25 UNFV: BACHILLERES POR GÉNERO SEGÚN FACULTAD, 2012

FACULTAD	BACHILLER		TOTAL
	Femenino	Masculino	
ADMINISTRACIÓN	172	125	297
ARQUITECTURA Y URBANISMO	42	45	87
CIENCIAS ECONÓMICAS	104	113	217
CIENCIAS FINANCIERAS Y CONTABLES	273	179	452
CIENCIAS NATURALES Y MATEMÁTICA	47	35	82
CIENCIAS SOCIALES	138	46	184
DERECHO Y CIENCIA POLÍTICA	134	142	276
EDUCACIÓN 1/	645	274	919
HUMANIDADES	53	74	127
INGENIERÍA CIVIL	16	96	112
INGENIERÍA ELECTRÓNICA E INFORMÁTICA	6	26	32
INGENIERÍA GEOGRÁFICA, AMBIENTAL Y ECOTURISMO	41	62	103
INGENIERÍA INDUSTRIAL Y DE SISTEMAS	63	177	240
MEDICINA "HIPÓLITO UNANUE"	124	74	198
OCEANOGRAFÍA, PESQUERÍA, CIENCIAS ALIMENTARIAS Y ACUICULTURA	35	27	62
ODONTOLOGÍA	37	31	68
PSICOLOGÍA	109	50	159
TECNOLOGÍA MÉDICA	97	64	161
<b>TOTAL</b>	<b>2 136</b>	<b>1 640</b>	<b>3 776</b>

1/ Incluye EUDED= 251

Fuente: Oficina de Registro de Grados y Títulos

**Gráfico N° 1.24**  
UNFV: BACHILLERES POR GÉNERO SEGÚN FACULTAD, 2012



Fuente: Oficina Central de Registros Académicos y Centro de Cómputo

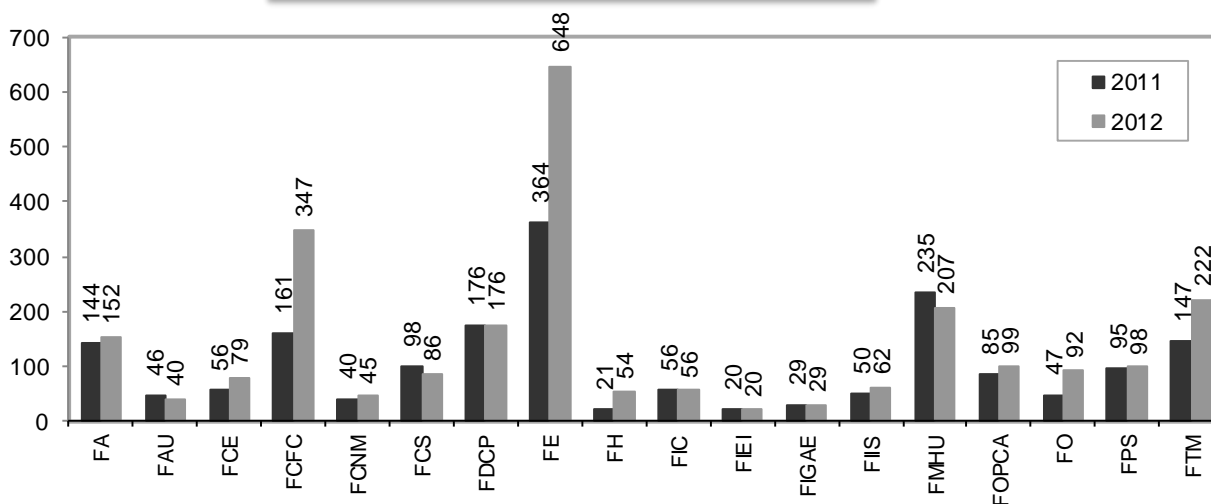
## 1.26 UNFV: TITULADOS SEGÚN FACULTAD, 2011-12

FACULTAD	TITULADOS		
	2011	2012	VAR %
ADMINISTRACIÓN	144	152	5.6
ARQUITECTURA Y URBANISMO	46	40	-13.0
CIENCIAS ECONÓMICAS	56	79	41.1
CIENCIAS FINANCIERAS Y CONTABLES	161	347	115.5
CIENCIAS NATURALES Y MATEMÁTICA	40	45	12.5
CIENCIAS SOCIALES	98	86	-12.2
DERECHO Y CIENCIA POLÍTICA	176	176	0.0
EDUCACIÓN 1/	364	648	78.0
HUMANIDADES	21	54	157.1
INGENIERÍA CIVIL	56	56	0.0
INGENIERÍA ELECTRÓNICA E INFORMÁTICA	20	20	0.0
INGENIERÍA GEOGRÁFICA, AMBIENTAL Y ECOTURISMO	29	29	0.0
INGENIERÍA INDUSTRIAL Y DE SISTEMAS	50	62	24.0
MEDICINA "HIPÓLITO UNANUE"	235	207	-11.9
OCEANOGRAFÍA, PESQUERÍA, CIENCIAS ALIMENTARIAS Y ACUICULTURA	85	99	16.5
ODONTOLOGÍA	47	92	95.7
PSICOLOGÍA	95	98	3.2
TECNOLOGÍA MÉDICA	147	222	51.0
<b>TOTAL</b>	<b>1 870</b>	<b>2 512</b>	<b>34.3</b>

1/ Incluye EUDED= 132

Fuente: Oficina de Registro de Grados y Títulos

**Gráfico N° 1.25**  
**UNFV: TITULADOS SEGÚN FACULTAD, 2011-12**



Fuente: Oficina Central de Registros Académicos y Centro de Cómputo

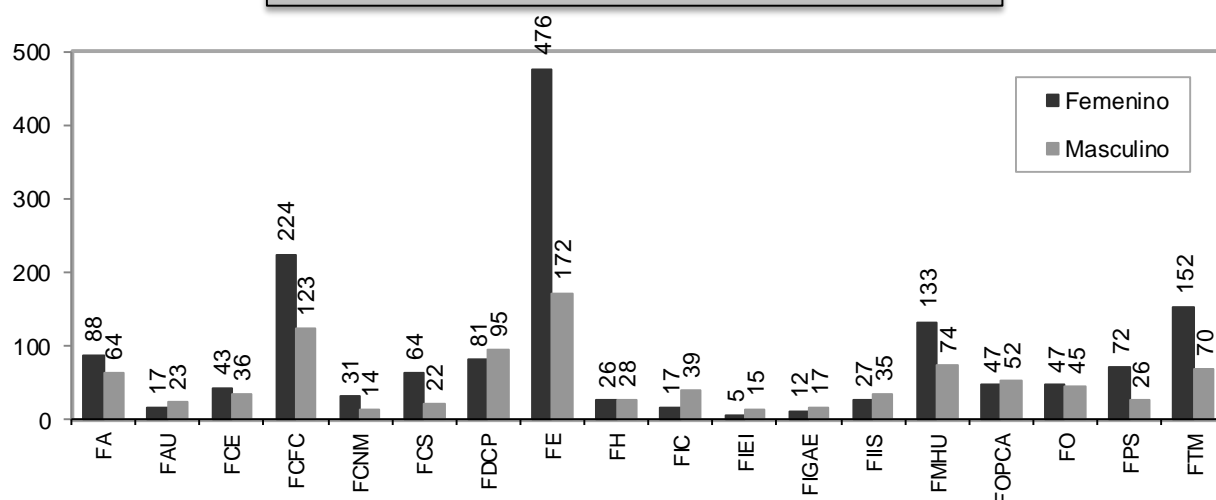
## 1.27 UNFV: TITULADOS POR GÉNERO SEGÚN FACULTAD, 2012

FACULTAD	TITULADOS		TOTAL
	Femenino	Masculino	
ADMINISTRACIÓN	88	64	152
ARQUITECTURA Y URBANISMO	17	23	40
CIENCIAS ECONÓMICAS	43	36	79
CIENCIAS FINANCIERAS Y CONTABLES	224	123	347
CIENCIAS NATURALES Y MATEMÁTICA	31	14	45
CIENCIAS SOCIALES	64	22	86
DERECHO Y CIENCIA POLÍTICA	81	95	176
EDUCACIÓN 1/	476	172	648
HUMANIDADES	26	28	54
INGENIERÍA CIVIL	17	39	56
INGENIERÍA ELECTRÓNICA E INFORMÁTICA	5	15	20
INGENIERÍA GEOGRÁFICA, AMBIENTAL Y ECOTURISMO	12	17	29
INGENIERÍA INDUSTRIAL Y DE SISTEMAS	27	35	62
MEDICINA "HIPÓLITO UNANUE"	133	74	207
OCEANOGRAFÍA, PESQUERÍA, CIENCIAS ALIMENTARIAS Y ACUICULTURA	47	52	99
ODONTOLOGÍA	47	45	92
PSICOLOGÍA	72	26	98
TECNOLOGÍA MÉDICA	152	70	222
<b>TOTAL</b>	<b>1 562</b>	<b>950</b>	<b>2 512</b>

1/ Incluye EUDED= 132

Fuente: Oficina de Registro de Grados y Títulos

**Gráfico N° 1.26**  
**UNFV: TITULADOS POR GÉNERO SEGÚN FACULTAD, 2012**



Fuente: Oficina Central de Registros Académicos y Centro de Cómputo

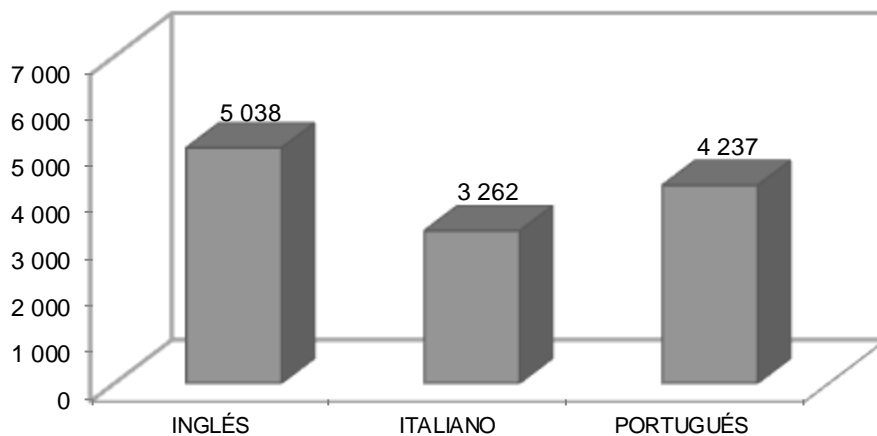
## Instituto de Idiomas

### 1.28 UNFV-INSTITUTO DE IDIOMAS: MATRICULADOS SEGÚN CURSO, 2012

Nº	CURSOS	MATRICULADOS 2012
1	INGLÉS	5 038
2	ITALIANO	3 262
3	PORTUGUÉS	4 237
<b>TOTAL</b>		<b>12 537</b>

Fuente: Instituto de Idiomas

### Gráfico N° 1.27 UNFV-INSTITUTO DE IDIOMAS: MATRICULADOS SEGÚN CURSO, 2012



Fuente: Instituto de Idiomas

## **2. DOCENTES E INVESTIGACIÓN**

- Docentes
- Investigaciones
- Laboratorios y Bibliotecas



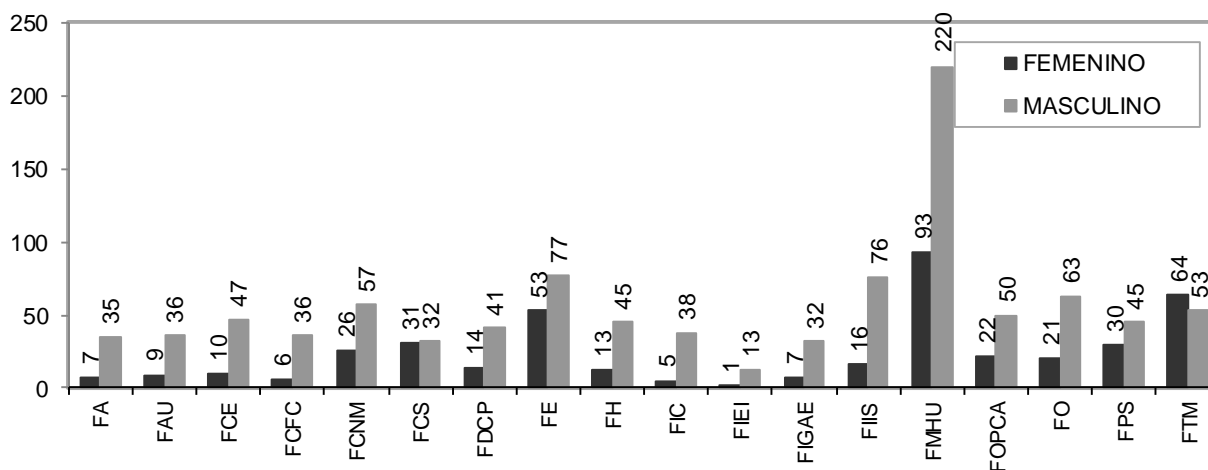
# Docentes

## 2.1 UNFV: DOCENTES POR CLASE Y GÉNERO SEGÚN FACULTAD, 2012

FACULTAD	PERMANENTE			CONTRATADO			TOTAL
	Femenino	Masculino	Sub Total	Femenino	Masculino	Sub Total	
ADMINISTRACIÓN	7	35	42	15	29	44	86
ARQUITECTURA Y URBANISMO	9	36	45	9	28	37	82
CIENCIAS ECONÓMICAS	10	47	57	8	31	39	96
CIENCIAS FINANCIERAS Y CONTABLES	6	36	42	8	34	42	84
CIENCIAS NATURALES Y MATEMÁTICA	26	57	83	21	55	76	159
CIENCIAS SOCIALES	31	32	63	24	19	43	106
DERECHO Y CIENCIA POLÍTICA	14	41	55	10	33	43	98
EDUCACIÓN	53	77	130	38	39	77	207
HUMANIDADES	13	45	58	15	51	66	124
INGENIERÍA CIVIL	5	38	43	4	25	29	72
INGENIERÍA ELECTRÓNICA E INFORMÁTICA	1	13	14	0	32	32	46
INGENIERÍA GEOGRÁFICA, AMBIENTAL Y ECOTURISMO	7	32	39	12	20	32	71
INGENIERÍA INDUSTRIAL Y DE SISTEMAS	16	76	92	21	28	49	141
MEDICINA "HIPÓLITO UNANUE"	93	220	313	65	64	129	442
OCEANOGRAFÍA, PESQUERÍA, CIENCIAS ALIMENTARIAS Y ACUICULTURA	22	50	72	8	12	20	92
ODONTOLOGÍA	21	63	84	19	32	51	135
PSICOLOGÍA	30	45	75	21	14	35	110
TECNOLOGÍA MÉDICA	64	53	117	30	46	76	193
<b>TOTAL</b>	<b>428</b>	<b>996</b>	<b>1424</b>	<b>328</b>	<b>592</b>	<b>920</b>	<b>2344</b>

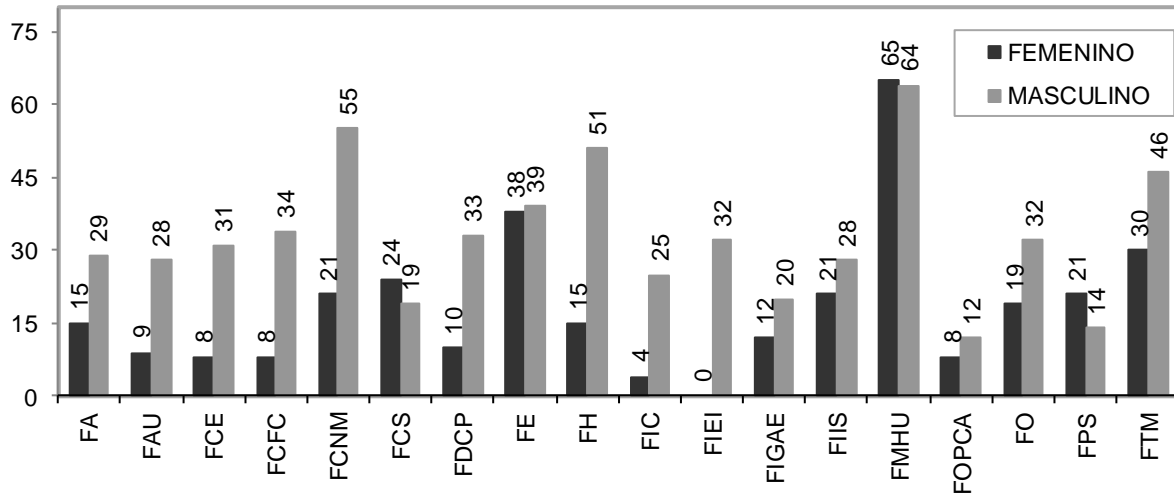
Fuente: Oficina Central de Recursos Humanos

**Gráfico N° 2.1**  
**UNFV: DOCENTES PERMANENTES POR GÉNERO SEGÚN FACULTAD, 2012**



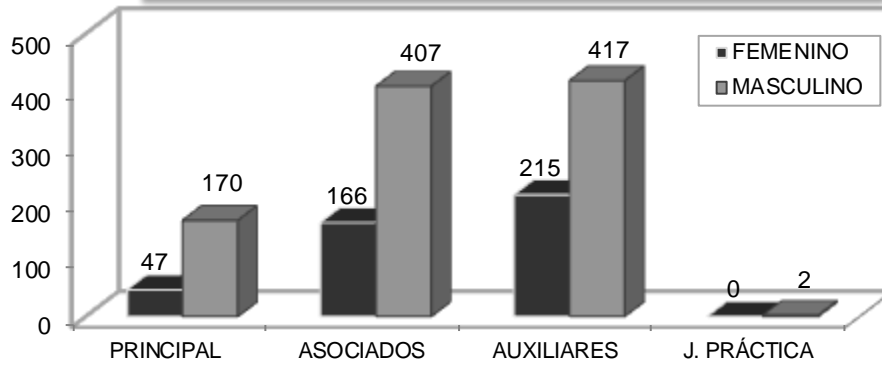
Fuente: Oficina Central de Recursos Humanos

**Gráfico N° 2.2**  
**UNFV: DOCENTES CONTRATADOS POR GÉNERO SEGÚN FACULTAD, 2012**



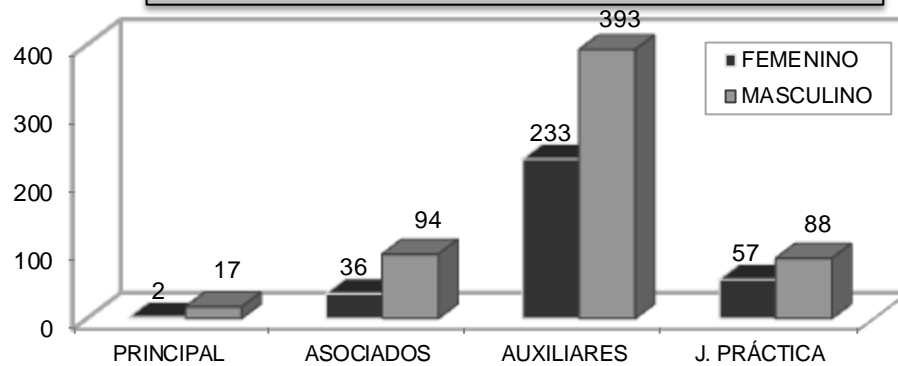
Fuente: Oficina Central de Recursos Humanos

**Gráfico N° 2.3**  
**UNFV: DOCENTES PERMANENTES POR GÉNERO SEGÚN CATEGORÍA, 2012**



Fuente: Oficina Central de Recursos Humanos

**Gráfico N° 2.4**  
**UNFV: DOCENTES CONTRATADOS POR GÉNERO SEGÚN CATEGORÍA, 2012**



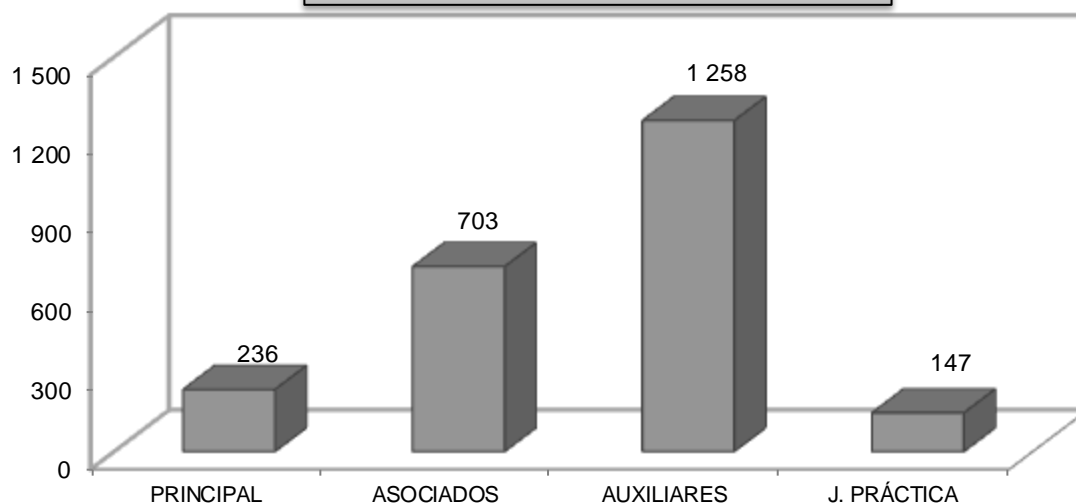
Fuente: Oficina Central de Recursos Humanos

## 2.3 UNFV: DOCENTES POR CATEGORÍA SEGÚN FACULTAD, 2012

FACULTAD	PRINCIPAL	ASOCIADOS	AUXILIARES	J. PRÁCTICA	TOTAL
ADMINISTRACIÓN	12	23	47	4	86
ARQUITECTURA Y URBANISMO	8	27	35	12	82
CIENCIAS ECONÓMICAS	17	31	44	4	96
CIENCIAS FINANCIERAS Y CONTABLES	5	22	49	8	84
CIENCIAS NATURALES Y MATEMÁTICA	19	38	86	16	159
CIENCIAS SOCIALES	5	42	41	18	106
DERECHO Y CIENCIA POLÍTICA	8	21	68	1	98
EDUCACIÓN	19	65	106	17	207
HUMANIDADES	11	27	72	14	124
INGENIERÍA CIVIL	5	21	46	0	72
INGENIERÍA ELECTRÓNICA E INFORMÁTICA	3	15	26	2	46
INGENIERÍA GEOGRÁFICA, AMBIENTAL Y ECOTURISMO	8	26	29	8	71
INGENIERÍA INDUSTRIAL Y DE SISTEMAS	24	44	55	18	141
MEDICINA HUMANA	51	131	258	2	442
OCEANOGRAFÍA, PESQUERÍA, CIENCIAS ALIMENTARIAS Y ACUICULTURA	15	47	30	0	92
ODONTOLOGÍA	5	43	87	0	135
PSICOLOGÍA	17	30	49	14	110
TECNOLOGÍA MÉDICA	4	50	130	9	193
<b>TOTAL</b>	<b>236</b>	<b>703</b>	<b>1 258</b>	<b>147</b>	<b>2 344</b>

Fuente: Oficina Central de Recursos Humanos

**Gráfico N° 2.5**  
**UNFV: DOCENTES SEGÚN CATEGORÍA, 2012**



Fuente: Oficina Central de Recursos Humanos

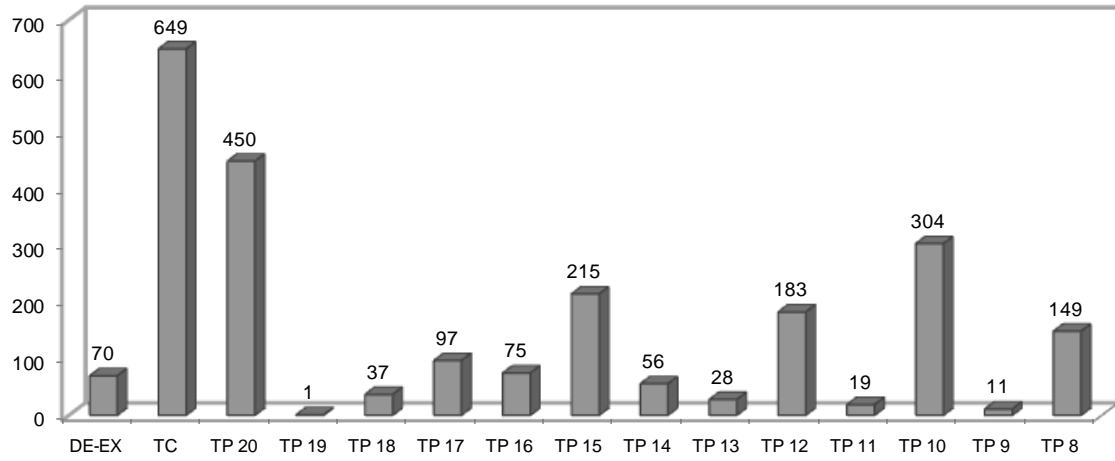
## 2.4 UNFV: DOCENTES POR DEDICACIÓN SEGÚN FACULTAD, 2012

FACULTAD	DEDICACIÓN																				TOTAL											
	DE-EX	TC	TP 20	TP 19	TP 18	TP 17	TP 16	TP 15	TP 14	TP 13	TP 12	TP 11	TP 10	TP 9	TP 8	TP 8	TP 9	TP 10	TP 11	TP 12	TP 13	TP 14	TP 15	TP 16	TP 17	TP 18	TP 19	TP 20	TC	DE-EX		
ADMINISTRACIÓN	4	25	4		2	2	2	19	2	5	2		16		5					2	5	2										86
ARQUITECTURA Y URBANISMO	4	17	1		2	1	8	3	5		13	3	1	8	16																	82
CIENCIAS ECONÓMICAS	9	25	11		1		2	9	2	1	7		29																			96
CIENCIAS FINANCIERAS Y CONTABLES	1	16	15			3	1	17	2	3	7	3	9		7																	84
CIENCIAS NATURALES Y MATEMÁTICA	2	50	42		9	3	4	25	2	1	7	2	10	2																		159
CIENCIAS SOCIALES	7	40	10		3	4		13	2			1	26																			106
DERECHO Y CIENCIA POLÍTICA	0	30	6			1			1	1	3		4		52																	98
EDUCACIÓN	12	75	15		2	1	5	16	3	7	7	3	63		5																	207
HUMANIDADES	5	40	13	1	3	3	5	10	6	3	5	1	29																			124
INGENIERÍA CIVIL	0	20	23			1	2	4			3		9		10																	72
INGENIERÍA ELECTRÓNICA E INFORMÁTICA	1	11	4			1	4	4	1	5	6	2	7																			46
INGENIERÍA GEOGRÁFICA, AMBIENTAL Y ECOTURISMO	3	21	16			8		4	5	4	4		2		8																	71
INGENIERÍA INDUSTRIAL Y DE SISTEMAS	5	71	11			1	2	7	1	1	10	3	18	1	10																	141
MEDICINA HUMANA	0	53	154		9	70	1	57	5	6	40	1	43		3																	442
OCEANOGRAFÍA, PESQUERÍA, CIENCIAS ALIMENTARIAS Y ACUICULTURA	8	51	10				6				2		13		2																	92
ODONTOLOGÍA	2	28	23		1		21	3	4		33		5		15																	135
PSICOLOGÍA	5	51	39				10				1		4																			110
TECNOLOGÍA MÉDICA	2	25	53		5		18	8	15	2	33		16		16																	193
<b>TOTAL</b>	<b>70</b>	<b>649</b>	<b>450</b>	<b>1</b>	<b>37</b>	<b>97</b>	<b>75</b>	<b>215</b>	<b>56</b>	<b>28</b>	<b>183</b>	<b>19</b>	<b>304</b>	<b>11</b>	<b>149</b>	<b>11</b>	<b>149</b>	<b>11</b>	<b>19</b>	<b>183</b>	<b>28</b>	<b>56</b>	<b>215</b>	<b>75</b>	<b>97</b>	<b>37</b>	<b>1</b>	<b>450</b>	<b>649</b>	<b>70</b>	<b>2 344</b>	

(DE-EX) Dedicación Exclusiva, (TC) Tiempo Completo, (TP) Tiempo Parcial

Fuente: Oficina Central de Recursos Humanos

**Gráfico N° 2.6**  
**UNFV: DOCENTES SEGÚN DEDICACIÓN, 2012**



Fuente: Oficina Central de Recursos Humanos

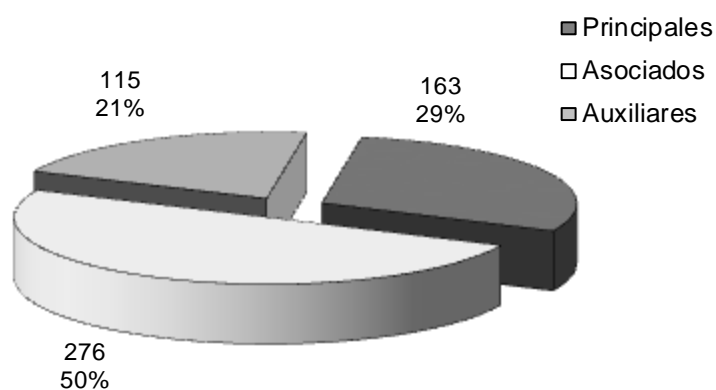
# Investigación

## 2.5 UNFV: INVESTIGACIONES Y DOCENTES INVESTIGADORES SEGÚN FACULTAD, 2012

FACULTAD	Total de Investigaciones Aprobadas	Docentes investigadores por Categoría			Total de Docentes investigadores
		Principales	Asociados	Auxiliares	
ADMINISTRACIÓN	9	7	12	3	22
ARQUITECTURA Y URBANISMO	6	4	5	1	10
CIENCIAS ECONÓMICAS	13	12	13	4	29
CIENCIAS FINANCIERAS Y CONTABLES	4	1	6	0	7
CIENCIAS NATURALES Y MATEMÁTICA	14	11	13	10	34
CIENCIAS SOCIALES	16	4	28	3	35
DERECHO Y CIENCIA POLÍTICA	11	4	11	5	20
EDUCACIÓN	29	17	43	12	72
HUMANIDADES	19	6	18	9	33
INGENIERÍA CIVIL	7	5	6	6	17
INGENIERÍA ELECTRÓNICA E INFORMÁTICA	2	0	0	4	4
INGENIERÍA GEOGRÁFICA, AMBIENTAL Y ECOTURISMO	9	6	10	5	21
INGENIERÍA INDUSTRIAL Y DE SISTEMAS	22	19	29	10	58
MEDICINA "HIPÓLITO UNANUE"	29	30	11	2	43
OCEANOGRAFÍA, PESQUERÍA, CIENCIAS ALIMENTARIAS Y ACUICULTURA	28	12	30	10	52
ODONTOLOGÍA	12	5	15	6	26
PSICOLOGÍA	22	14	17	21	52
TECNOLOGÍA MÉDICA	8	3	9	4	16
PROFESORES EMÉRITOS	3	3	0	0	3
<b>TOTAL</b>	<b>263</b>	<b>163</b>	<b>276</b>	<b>115</b>	<b>554</b>

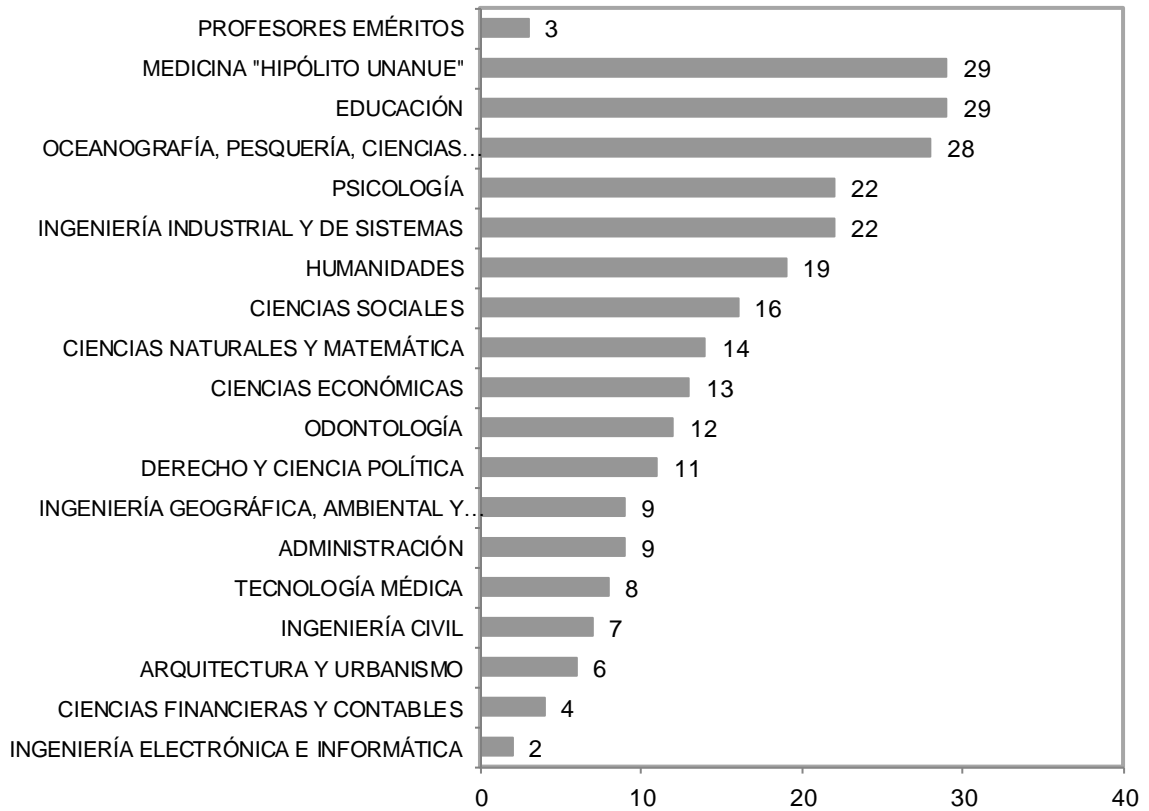
Fuente: Oficina Central de Investigación

**Gráfico N° 2.7**  
**UNFV: DOCENTES INVESTIGADORES SEGÚN CATEGORÍA, 2012**



Fuente: Oficina Central de Investigación

**Gráfico N° 2.8**  
**UNFV: INVESTIGACIONES SEGÚN FACULTAD, 2012**



Fuente: Oficina Central de Investigación



## Laboratorios y bibliotecas

LABORATORIOS Y BIBLIOTECAS A NIVEL DE FACULTAD EN LA UNFV			
N°	FACULTAD	LABORATORIOS	BIBLIOTECAS
1	1. ADMINISTRACIÓN	1.1 Laboratorio de Cómputo	Biblioteca Especializada
2		2.1 Laboratorio de Escultura	
3		2.2 Laboratorio de Topografía	
4		2.3 Laboratorio de Aerodinámica y Tunel de viento	
5	2. ARQUITECTURA Y URBANISMO	2.4 Laboratorio de Ensayos de materiales	Biblioteca Especializada
6		2.5 Laboratorio de Instalaciones en la edificación	
7		2.6 Laboratorio de Fotografía	
8		2.7 Laboratorio de Informática	
9	3. CIENCIAS ECONÓMICAS	3.1 Laboratorio de Cómputo	Biblioteca Especializada
10		3.2 Laboratorio de Econometría	
11		4.1 Laboratorio de Cómputo	Biblioteca Especializada
12	4. CIENCIAS FINANCIERAS Y CONTABLES	4.2 Centro de Informática Contabilidad Net	
13		5.1 Laboratorio de Cómputo	
14		5.2 Laboratorio de Biotecnología	
15		5.3 Laboratorio de Ecofisiología Vegetal	
16		5.4 Laboratorio de Bioquímica y Biología Molecular	
17		5.5 Laboratorio de Ecofisiología Animal	
18		5.6 Laboratorio de Mejora Genética y Reproducción Animal	
19		5.7 Laboratorio de Biología General y Celular	
20		5.8 Laboratorio de Parasitología General y Especializada	
21		5.9 Laboratorio de Microbiología e Inmunología	
22		5.10 Laboratorio de Cultivos Organicos e Hidroponia	
23		5.11 Bioterio	
24		5.12 Centro Agroecológico de Oquendo "Blgo. Augusto Erwin Mendoza Valdivia"	
25	5. CIENCIAS NATURALES Y MATEMÁTICA	5.13 Laboratorio de Consultoría Estadística	Biblioteca Especializada
26		5.14 Laboratorio de Investigación Matemática	
27		5.15 Laboratorio de Investigación Estadística y Analisis de datos	
28		5.16 Laboratorio de Química Analítica	
29		5.17 Laboratorio de Química Orgánica	
30		5.18 Laboratorio de Física Experimental	
31		5.19 Laboratorio de Química Experimental	
32		5.20 Laboratorio de Física	
33		5.21 Laboratorio de Química	
34		5.22 Laboratorio de Física Instrumental y Trazas Nucleares	
35		5.23 Laboratorio de Investigación Química	
36		5.24 Laboratorio de Simulación, Física Computacional y Cuántica	
37		5.25 Laboratorio de Física Atómica, Óptica y Acústica	
38		5.26 Laboratorio de Insumos Químicos fiscalizados	
39		5.27 Laboratorio de Electrónica e Instrumentación	

N°	FACULTAD	LABORATORIOS	BIBLIOTECAS
40	6. CIENCIAS SOCIALES	6.1 Laboratorio de Fotografía	Biblioteca Especializada
41		6.2 Taller de Audiovisuales	
42		6.3 Laboratorio de Cómputo	
43	7. DERECHO Y CIENCIA POLÍTICA	7.1 Laboratorio de Cómputo	Biblioteca Especializada
44	8. EDUCACIÓN	8.1 Laboratorio de Química	Biblioteca Especializada
45		8.2 Laboratorio de Biología	
46		8.3 Laboratorio de Física	
47	9. HUMANIDADES	9.1 Laboratorio de Antropología Física y Forense "Federico Engel"	Biblioteca Especializada
48		9.2 Laboratorio de Arqueología	
49		9.3 Laboratorio de Cómputo	
50	10. INGENIERÍA CIVIL	10.1 Laboratorio de Mecánica de Suelos y Geología	Biblioteca Especializada
51		10.2 Laboratorio de Pavimentos	
52		10.3 Laboratorio de Ensayo de Materiales	
53		10.4 Laboratorio de Física	
54		10.5 Laboratorio de Software Especializado	
55	11. INGENIERÍA ELECTRÓNICA E INFORMÁTICA	11.1 Laboratorio de Electrónica y Sistemas Digitales	Biblioteca Especializada
56		11.2 Laboratorio de Telecomunicaciones	
57		11.3 Laboratorio de Control y Automatización	
58		11.4 Laboratorio de Informática	
59	12. INGENIERÍA GEOGRÁFICA, AMBIENTAL Y ECOTURISMO	12.1 Laboratorio de Medio Ambiente	Biblioteca Especializada
60		12.2 Laboratorio de Sistemas de Información Geográfica y Teledetección Espacial- LABSIGTES (Lab. de Cómputo)	
61	12. INGENIERÍA GEOGRÁFICA, AMBIENTAL Y ECOTURISMO	12.3 Gabinete de Topografía, Cartografía y Fotogrametría	
62		12.4 Gabinete de Geología y Mecánica del Suelo	
63		12.5 Estación Meteorológica	

N°	FACULTAD	LABORATORIOS	BIBLIOTECAS
60	13. INGENIERÍA INDUSTRIAL Y DE SISTEMAS	13.1 Laboratorio de Cómputo N° 01	Biblioteca Especializada
61		13.2 Laboratorio de Cómputo N° 02	
62		13.3 Laboratorio de Cómputo N° 03	
63		13.4 Laboratorio de Cómputo N° 04	
64		13.5 Laboratorio de Cómputo N° 05	
65		14.1 Laboratorio de Bioquímica y Nutrición	Biblioteca Especializada
66		14.2 Laboratorio de Microbiología y Parasitología	
67		14.3 Laboratorio de Fisiología	
68		14.4 Laboratorio de Farmacología	
69	14. MEDICINA "HIPÓLITO UNANUE"	14.5 Laboratorio de Técnica Quirúrgica	Biblioteca Especializada
70		14.6 Laboratorio de Anatomía	
71		14.7 Laboratorio de Histología-Embriología	
72		14.8 Laboratorio de Física y Química	
73		14.9 Laboratorio de Biología	
74		15.1 Laboratorio de Acuicultura	Biblioteca Especializada
75		15.2 Laboratorio de Acuicultura - EPSE	
76		15.3 Laboratorio de Biotecnología	
77		15.4 Laboratorio de Cultivos Menores	
78		15.5 Laboratorio de Cultivos de Crustáceos	
79		15.6 Laboratorio de Fisiología	
80		15.7 Laboratorio de Genética Aplicada	
81		15.8 Laboratorio de Hidrobiología I	
82		15.9 Laboratorio de Química Orgánica, Bioquímica y Control de Alimentos	
83		15.10 Laboratorio de Formulación de Alimentos y Cultivo de Invertebr. Acuáticos	
84		15.11 Laboratorio de Hidrobiología II	
85	15. OCEANOGRAFÍA, PESQUERÍA, CIENCIAS ALIMENTARIAS Y ACUICULTURA	15.12 Laboratorio de Biología Molecular (ADN)	Biblioteca Especializada
86		15.13 Laboratorio de Manejo de Peces Ornamentales	
87		15.14 Laboratorio de Biología Marina - Islas Los Chimus	
88		15.15 Laboratorio de Electricidad, Refrigeración y Oper. Unitarias	
89		15.16 Laboratorio de Microbiología y Patología Acuática	
90		15.17 Laboratorio de Tecnología de los Alimentos	
91		15.18 Laboratorio de Artes de Pesca	
92		15.19 Laboratorio de Contaminación Ambiental y de Rec. Marinos	
93		15.20 Laboratorio de Oceanografía Geológica	
94		15.21 Laboratorio de Química General	
95		15.22 Laboratorio de Muebles Marinos, Embarc. Y Equip. Cubierta	
96		15.23 Laboratorio de Gabinetes de Dibujo	
97	15.24 Laboratorio de Informática		

N°	FACULTAD	LABORATORIOS	BIBLIOTECAS
102	16. ODONTOLÓGIA	16.1 Laboratorio de Bioquímica	Biblioteca Especializada
103		16.2 Laboratorio de Anatomía Humana	
104		16.3 Laboratorio de Microbiología	
105		16.4 Laboratorio de Radiología Estomatológica	
106		16.5 Laboratorio de Histología	
107		16.6 Laboratorio de Histopatología	
108		16.7 Laboratorio de Química General Orgánica	
109		16.8 Laboratorio de Prótesis Dental	
110		16.9 Laboratorio de Fisiología	
111		16.10 Centro Quirúrgico	
112		16.11 Laboratorio de Biofísica	
113		16.12 Laboratorio Multidisciplinario de Prótesis Parcial Fija, Prótesis Parcial Removible y Prótesis Completa	
114		16.13 Sala de Informática	
115	17. PSICOLOGÍA	17.1 Laboratorio Experimental	Biblioteca Especializada
116		17.2 Laboratorio de Psicoterapia y Relaciones Humanas	
117		17.3 Laboratorio de Psicología Comparada	
118	18. TECNOLOGÍA MÉDICA	18.1 Gabinete de Radiología	Biblioteca Especializada
119		18.2 Gabinete de Terapia Física	
120		18.3 Gabinete de Terapia de Lenguaje	
121		18.4 Gabinete de Optometría	
122		18.5 Laboratorio de Bioquímica	
123	18.6 Laboratorio de Microbiología		
124	18.7 Laboratorio de Inmunología		
125	18.8 Laboratorio de Reactivos		
126	18.9 Laboratorio de Microscopía		

Fuente: Facultades

### **3. GESTIÓN ADMINISTRATIVA**

- *Personal Administrativo*

# Personal Administrativo

## 3.1 UNFV: ADMINISTRATIVOS POR CLASE Y GÉNERO SEGÚN FACULTAD, 2012

FACULTAD	PERMANENTE			CONTRATADO			TOTAL
	Femenino	Masculino	Sub Total	Femenino	Masculino	Sub Total	
ADMINISTRACIÓN	8	3	11	2	1	3	14
ARQUITECTURA Y URBANISMO	13	2	15			0	15
CIENCIAS ECONÓMICAS	14	7	21	3		3	24
CIENCIAS FINANCIERAS Y CONTABLES	13	7	20	1	1	2	22
CIENCIAS NATURALES Y MATEMÁTICA	14	19	33	2	1	3	36
CIENCIAS SOCIALES	18	10	28	1		1	29
DERECHO Y CIENCIA POLÍTICA	11	11	22			0	22
EDUCACIÓN	21	19	40	4	1	5	45
HUMANIDADES	11	7	18	3		3	21
INGENIERÍA CIVIL	9	8	17	2		2	19
INGENIERÍA ELECTRÓNICA E INFORMÁTICA	9	3	12	2	4	6	18
INGENIERÍA GEOGRÁFICA, AMBIENTAL Y ECOTURISMO	10	7	17	1	2	3	20
INGENIERÍA INDUSTRIAL Y DE SISTEMAS	15	8	23	2	1	3	26
MEDICINA "HIPÓLITO UNANUE"	24	11	35	1	2	3	38
OCEANOGRAFÍA, PESQUERÍA, CIENCIAS ALIMENTARIAS Y ACUICULTURA	13	13	26		1	1	27
ODONTOLOGÍA	15	11	26	3	1	4	30
PSICOLOGÍA	17	10	27			0	27
TECNOLOGÍA MÉDICA	8	5	13	3		3	16
<b>TOTAL</b>	<b>243</b>	<b>161</b>	<b>404</b>	<b>30</b>	<b>15</b>	<b>45</b>	<b>449</b>

Fuente: Oficina Central de Recursos Humanos

## 3.2 UNFV: ADMINISTRATIVOS POR CLASE Y GÉNERO SEGÚN DEPENDENCIA, 2012

DEPENDENCIAS	PERMANENTE			CONTRATADO			TOTAL
	Femenino	Masculino	Sub Total	Femenino	Masculino	Sub Total	
CENTRO CULTURAL FEDERICO VILLARREAL	2	14	16		1	2	18
CENTRO DE EXTENSIÓN UNIVERSITARIA Y PROYECCIÓN SOCIAL	5	1	6	1		1	7
CENTRO PRE UNIVERSITARIO	4	2	6	1	1	2	8
CENTRO UNIVERSITARIO DE COMPUTO E INFORMÁTICA	1	3	4	1	1	2	6
CENTRO UNIVERSITARIO DE PROD. DE BIENES Y PRESTACIÓN DE S	2	1	3			0	3
DIRECCIÓN GENERAL DE ADMINISTRACIÓN	1	1	2			0	2
EDITORIAL UNIVERSITARIA, IMPRENTA Y LIBRERÍA	2	4	6			0	6
ESCUELA UNIVERSITARIA DE EDUCACIÓN A DISTANCIA	6	4	10		2	2	12
ESCUELA UNIVERSITARIA DE POST GRADO	9	4	13	1	2	3	16
INSTITUTO DE RECREACIÓN EDUCACIÓN FÍSICA Y DEPOR		7	7			0	7
INSTITUTO DE IDIOMAS	3	2	5	1		1	6
OFICINA CENTRAL DE ADMISIÓN	2	3	5			0	5
OFICINA CENTRAL DE ASESORIA JURÍDICA	3		3			0	3
OFICINA CENTRAL DE ASUNTOS ACADÉMICOS	3	1	4			0	4
OFICINA CENTRAL DE AUTOEVALUACIÓN Y ACREDITACIÓN UNIVERSITARIA		2	2			0	2
OFICINA CENTRAL DE BIENESTAR UNIVERSITARIO 1/	35	5	40			0	40
OFICINA CENTRAL DE COMUNICACIONES E IMAGEN INSTITUCIONAL	1	2	3	1		1	4
OFICINA CENTRAL DE INFRAESTRUCTURA Y DESARROLLO FÍSICO	2	3	5			0	5
OFICINA CENTRAL DE INVESTIGACIÓN	2		2			0	2
OFICINA CENTRAL DE LOGÍSTICA Y SERVICIOS AUXILIARES	12	84	96		2	2	98
OFICINA CENTRAL DE PLANIFICACIÓN	7	4	11		1	1	12
OFICINA CENTRAL DE RECURSOS HUMANOS	16	18	34	4	2	6	40
OFICINA CENTRAL DE REGISTROS ACADÉMICOS Y CENTRO DE CÓMPUTO	12	5	17	1	1	2	19
OFICINA CENTRAL DE RELACIONES NACIONALES E INTERNACIONALES Y COOPERACIÓN TÉCNICA	1	3	4			0	4
OFICINA CENTRAL ECONÓMICO FINANCIERA	16	12	28	2		2	30
OFICINA DE PATRIMONIO	1	5	6			0	6
ORGANO DE CONTROL INSTITUCIONAL	2	1	3			0	3
RECTORADO	2	2	4	1		1	5
SECRETARÍA GENERAL	8	6	14	1	1	2	16
VICERECTORADO ACADÉMICO	2	1	3		1	1	4
VICERECTORADO DE INVESTIGACIÓN	2	4	6	1		1	7
<b>TOTAL</b>	<b>164</b>	<b>204</b>	<b>368</b>	<b>17</b>	<b>15</b>	<b>32</b>	<b>400</b>

1/ Incluye 4 médicos permanentes

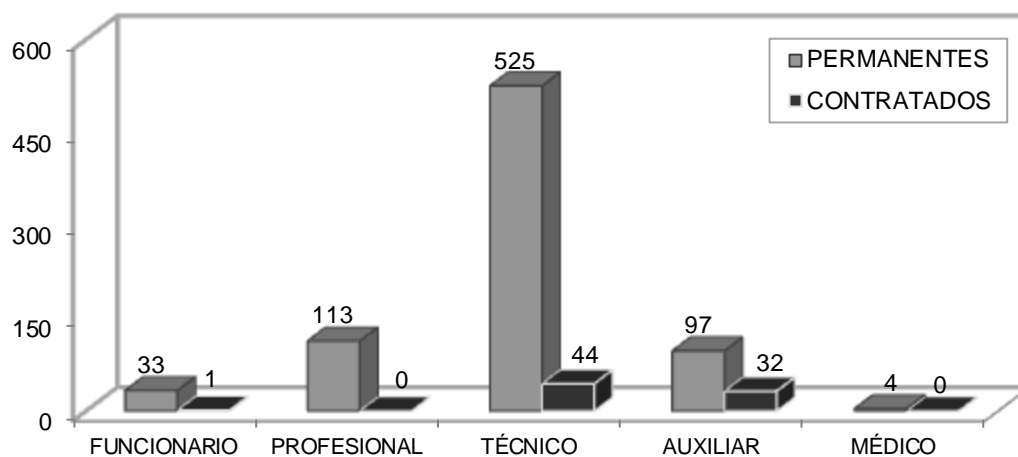
Fuente: Oficina Central de Recursos Humanos

**3.2 UNFV: ADMINISTRATIVOS POR CLASE Y GÉNERO SEGÚN CATEGORÍA, 2012**

ADMINISTRATIVOS	PERMANENTES			CONTRATADOS			TOTAL
	Femenino	Masculino	SUB TOTAL	Femenino	Masculino	SUB TOTAL	
FUNCIONARIO	22	11	33		1	1	34
PROFESIONAL	69	44	113			0	113
TÉCNICO	281	244	525	31	13	44	569
AUXILIAR	33	64	97	16	16	32	129
MÉDICO	2	2	4			0	4
<b>TOTAL</b>	<b>407</b>	<b>365</b>	<b>772</b>	<b>47</b>	<b>30</b>	<b>77</b>	<b>849</b>

Fuente: Oficina Central de Recursos Humanos

**Gráfico N° 3.1**  
**UNFV: ADMINISTRATIVOS POR CLASE SEGÚN CATEGORÍA, 2012**



Fuente: Oficina Central de Recursos Humanos

## 3.3 UNFV: ADMINISTRATIVOS (CAS) SEGÚN FACULTAD Y DEPENDENCIA, 2012

FACULTAD / DEPENDENCIA	Femenino	Masculino	Total
CENTRO CULTURAL FEDERICO VILLARREAL	1	4	5
CENTRO PRE UNIVERSITARIO VILLARREAL	5	7	12
CENTRO UNIVERSITARIO DE COMPUTO E INFORMATICA		6	6
COMITE ELECTORAL	1	1	2
EDITORIAL UNIVERSITARIA	1	2	3
ESCUELA UNIVERSITARIA DE EDUCACION A DISTANCIA	1	1	2
ESCUELA UNIVERSITARIA DE POST GRADO - EUPG	11	13	24
FACULTAD DE ADMINISTRACION	5	2	7
FACULTAD DE ARQUITECTURA Y URBANISMO	2	1	3
FACULTAD DE CIENCIAS ECONOMICAS	4	2	6
FACULTAD DE CIENCIAS FINANCIERAS Y CONTABILIDAD	1	3	4
FACULTAD DE CIENCIAS NATURALES Y MATEMATICA	4	1	5
FACULTAD DE CIENCIAS SOCIALES		1	1
FACULTAD DE DERECHO Y CIENCIA POLITICA	3	2	5
FACULTAD DE EDUCACION	3	5	8
FACULTAD DE HUMANIDADES	5	2	7
FACULTAD DE INGENIERIA CIVIL	2	4	6
FACULTAD DE INGENIERIA ELECTRONICA E INFORMATICA	2	1	3
FACULTAD DE INGENIERIA GEOGRAFICA, AMBIENTAL Y ECOTURISMO	2	2	4
FACULTAD DE INGENIERIA INDUSTRIAL Y SISTEMAS	5	2	7
FACULTAD DE MEDICINA "HIPOLITO UNANUE"	6	11	17
FACULTAD DE OCEANOGRAFIA, PESQUERIA, CC ALIMENTARIAS Y ACUICULTURA	4	10	14
FACULTAD DE ODONTOLOGIA	1	4	5
FACULTAD DE PSICOLOGIA	4	1	5
FACULTAD DE TECNOLOGIA MEDICA	4	3	7
INSTITUTO DE RECREACION, EDUCACIÓN FISICA Y DEPORTES	1	2	3
INSTITUTO DE IDIOMAS	1	2	3
OFICINA CENTRAL DE ADMISION		2	2
OFICINA CENTRAL DE BIENESTAR UNIVERSITARIO	7	1	8
OFICINA CENTRAL DE COMUNICACIONES E IMAGEN INSTITUCIONAL	2		2
OFICINA CENTRAL DE INFRAESTRUCTURA Y DESARROLLO FISICO		1	1
OFICINA CENTRAL DE LOGISTICA Y SERVICIOS AUXILIARES	2	19	21
OFICINA CENTRAL DE PLANIFICACION		1	1
OFICINA CENTRAL DE RECURSOS HUMANOS	1	6	7
OFICINA CENTRAL DE REGISTROS ACADEMICOS Y CENTRO DE COMPUTO	1	2	3
OFICINA CENTRAL DE RELACIONES NACIONALES E INTERNACIONALES Y COOP. TECNICA	1		1
OFICINA CENTRAL ECONOMICO FINANCIERA	5	3	8
OFICINA DE AUTOEVALUACION Y ACREDITACION	1		1
OFICINA DE PATRIMONIO	1		1
ORGANO DE CONTROL INSTITUCIONAL	5	1	6
RECTORADO	1		1
SECRETARIA GENERAL	3	9	12
VICE RECTORADO DE INVESTIGACION	1	1	2
<b>TOTAL</b>	<b>110</b>	<b>141</b>	<b>251</b>

Fuente: Oficina Central de Recursos Humanos



## 4. ÓRGANOS DESCONCENTRADOS

- *Escuela Universitaria de Postgrado*
- *Centro Preuniversitario Villarreal*
- *Escuela Universitaria de Educación a Distancia*
- *Centro Universitario de Extensión y Proyección Social*
- *Centro Cultural Federico Villarreal*

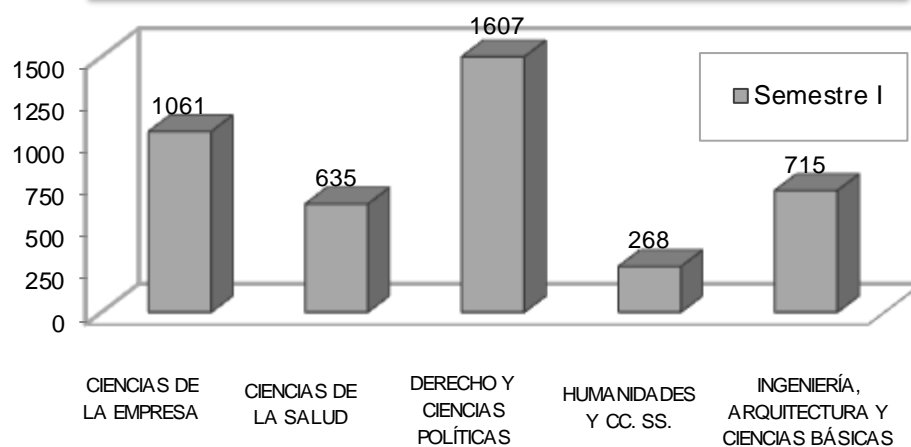
# Posgrado

## 4.1 UNFV: MATRICULADOS EN MAESTRÍA SEGÚN ÁREA Y ESPECIALIDAD, 2012

ESPECIALIDAD	Matriculados
<b>ÁREA : CIENCIAS DE LA EMPRESA</b>	<b>1061</b>
Administración	262
Auditoría Contable y Financiera	54
Auditoría Integral	51
Costos y Presupuestos	32
Finanzas	122
Gerencia de Proyectos Empresariales	94
Gestión de Alta Dirección	97
Gestión de Inversión Pública	118
Gestión Económica Empresarial	11
Gestión Municipal y Desarrollo Local	28
Marketing y Negocios Internacionales	76
Tributación	116
<b>ÁREA : CIENCIAS DE LA SALUD</b>	<b>635</b>
Administración de Servicios de Salud	159
Docencia e Investigación en Estomatología	59
Gestión y Conducción en Salud	47
Psicología Educativa con Mención En Problemas De Aprendizaje, Tutoría Y Orientación Educativa	38
Psicología Organizacional Y Recursos Humanos	43
Salud Pública	117
Salud Pública Con Mención En Epidemiología	78
Salud Pública Con Mención En Gestión Hospitalaria	70
Salud Pública Con Mención En Salud Reproductiva	24
<b>ÁREA : DERECHO Y CIENCIAS POLÍTICAS</b>	<b>1607</b>
Criminalística	39
Derecho Civil y Comercial	357
Derecho con Mención en Aduanas	51
Derecho con Mención en Política Fiscal y Tributación	103
Derecho Constitucional	189
Derecho del Niño y Políticas Públicas para la Infancia y Adolescencia	48
Derecho Empresarial	93
Derecho Penal	511
Gestión de Políticas Públicas	216
<b>ÁREA : HUMANIDADES Y CC. SS</b>	<b>268</b>
Administración y Gerencia Social	87
Docencia Universitaria	81
Evaluación y Acreditación de Instituciones Educativas	28
Gerencia Educativa	26
Gestión y Administración de la Educación	46
<b>ÁREA : INGENIERÍA, ARQUITECTURA Y CIENCIAS BÁSICAS</b>	<b>715</b>
Gerencia de la Construcción Moderna	76
Gerencia de Proyectos de Ingeniería	144
Gestión Ambiental	119
Gestión Ambiental y Minera	40
Ingeniería Ambiental	42
Ingeniería de Sistemas con Mención en Gestión de Tecnología de la Información	79
Ingeniería de Transporte	44
Ingeniería Industrial con Mención en Gestión de La Calidad y la Productividad	24
Ingeniería Industrial con Mención en Operaciones y Productividad	53
Seguridad Industrial y Protección Ambiental	60
Tecnología de Información Geográfica	34
<b>TOTAL</b>	<b>4286</b>

Fuente: Escuela Universitaria de Post Grado

**Gráfico N° 4.1**  
**UNFV: MATRICULADOS EN MAESTRIA POR SEMESTRE SEGÚN**  
**ÁREA, 2012**



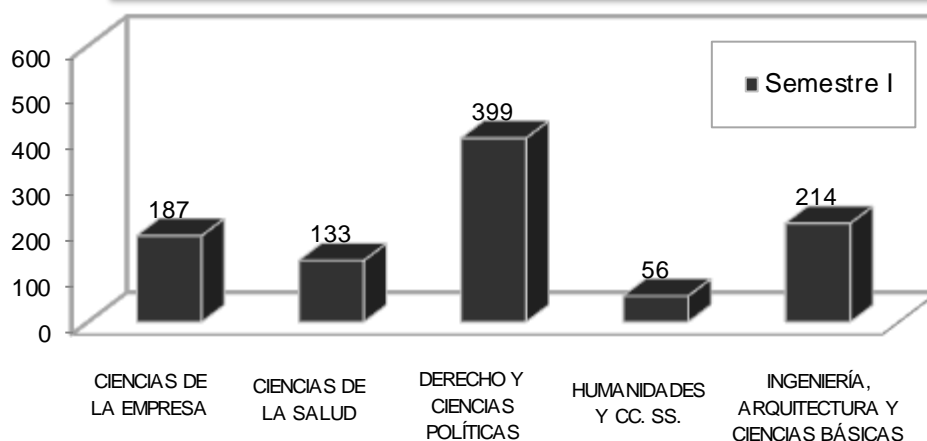
Fuente: Escuela Universitaria de Postgrado

**4.2 UNFV: MATRICULADOS EN DOCTORADO SEGÚN ÁREA Y ESPECIALIDAD, 2012**

ESPECIALIDAD	Matriculados
<b>ÁREA : CIENCIAS DE LA EMPRESA</b>	<b>187</b>
Administración	136
Contabilidad	20
Economía	31
<b>ÁREA : CIENCIAS DE LA SALUD</b>	<b>133</b>
Odontología	12
Psicología	12
Salud Publica	109
<b>ÁREA : DERECHO Y CIENCIAS POLÍTICAS</b>	<b>399</b>
Derecho	399
<b>ÁREA : HUMANIDADES Y CC. SS</b>	<b>56</b>
Educación	56
<b>ÁREA : INGENIERÍA ARQUITECTURA Y CIENCIAS BÁSICAS</b>	<b>214</b>
Ingeniería	40
Ingeniería Ambiental	28
Ingeniería de Sistemas	36
Medio Ambiente y Desarrollo Sostenible	110
<b>TOTAL</b>	<b>989</b>

Fuente: Escuela Universitaria de Post Grado

**Gráfico N° 4.2**  
**UNFV: MATRICULADOS EN DOCTORADO POR SEMESTRE SEGÚN**  
**ÁREA, 2012**



Fuente: Escuela Universitaria de Postgrado

**4.1 UNFV: VACANTES, INGRESANTES, MATRICULADOS EN MAESTRÍA SEGÚN ÁREA Y ESPECIALIDAD, 2012**

ESPECIALIDAD	Vacantes	Ingresantes	Matriculados
<b>ÁREA : CIENCIAS DE LA EMPRESA</b>	<b>590</b>	<b>618</b>	<b>1061</b>
Administración	130	152	262
Auditoría Contable y Financiera	45	34	54
Auditoría Integral	35	31	51
Costos y Presupuestos	20	18	32
Finanzas	60	65	122
Gerencia de Proyectos Empresariales	40	49	94
Gestión de Alta Dirección	60	73	97
Gestión de Inversión Pública	40	73	118
Gestión Económica Empresarial	20	0	11
Gestión Municipal y Desarrollo Local	30	15	28
Marketing y Negocios Internacionales	50	47	76
Negocios Bancarios	20	0	0
Tributación	40	61	116
<b>ÁREA : CIENCIAS DE LA SALUD</b>	<b>650</b>	<b>397</b>	<b>635</b>
Administración de Servicios de Salud	60	84	159
Docencia e Investigación en Estomatología	55	38	59
Drogodependencia	20	0	0
Gestión y Conducción en Salud	40	41	47
Medicina	50	0	0
Psicología Clínica y de la Salud	50	0	0
Psicología Educativa con Mención en Problemas de Aprendizaje, Tutoría y Orientación Educativa	25	25	38
Psicología Forense y Criminalista	40	0	0
Psicología Organizacional y Recursos Humanos	30	33	43
Psicología Social con Mención en Gestión de Proyectos de Desarrollo Social	20	0	0
Salud Pública	40	68	117
Salud Pública con Mención en Epidemiología	60	40	78
Salud Pública con Mención en Gestión Hospitalaria	60	39	70
Salud Pública con Mención en Salud Reproductiva	40	29	24
Sexualidad Humana, Salud Sexual y Reproductiva	30	0	0
Terapia Cognitivo - Conductual	30	0	0
<b>ÁREA : DERECHO Y CIENCIAS POLÍTICAS</b>	<b>815</b>	<b>945</b>	<b>1607</b>
Criminalística	70	28	39
Derecho Civil y Comercial	140	190	357
Derecho con Mención en Aduanas	100	43	51
Derecho con Mención en Política Fiscal y Tributación	40	72	103
Derecho Constitucional	105	105	189
Derecho del Niño y Políticas Públicas para la Infancia y Adolescencia	25	32	48
Derecho Empresarial	50	55	93
Derecho Penal	225	286	511
Gestión de Políticas Públicas	60	134	216

ESPECIALIDAD	Vacantes	Ingresantes	Matriculados
<b>ÁREA : HUMANIDADES Y CIENCIAS SOCIALES</b>	<b>370</b>	<b>157</b>	<b>268</b>
Administración y Gerencia Social	45	54	87
Antropología con Mención en Metodología y Técnicas en la Investigación Socio Cultural	30	0	0
Docencia Universitaria	50	40	81
Educación Ambiental y Desarrollo Sostenible	50	0	0
Evaluación y Acreditación de Instituciones Educativas	20	22	28
Filosofía y Concepción del Mundo	20	0	0
Gerencia Educativa	20	16	26
Gestión de Patrimonio Cultural e Investigación Histórica	20	0	0
Gestión de Programas y Políticas de Infancia Adolescencia y Juventud	20	0	0
Gestión Municipal y Educativa	20	0	0
Gestión y Administración de la Educación	35	25	46
Lingüística Hispánica con Mención en Investigación y Enseñanza del Español como Lenguaje	20	0	0
Literatura con Mención en Literatura Peruana e Hispanoamericana	20	0	0
<b>ÁREA : INGENIERÍA, ARQUITECTURA Y CIENCIAS BÁSICAS</b>	<b>735</b>	<b>449</b>	<b>715</b>
Arquitectura	20	0	0
Biotecnología	40	0	0
Gerencia de la Construcción Moderna	45	45	76
Gerencia de Proyectos de Ingeniería	60	89	144
Gestión Ambiental	60	63	119
Gestión Ambiental y Minera	20	33	40
Gestión de Operaciones y Productividad Ordenamiento y Gestión del Territorio	20	0	0
Hidrología Subterránea	20	0	0
Hidrología y Gestión del Agua	20	0	0
Ingeniería Agroindustrial con Mención en Ingeniería de Procesos Alimenticios	30	0	0
Ingeniería Ambiental	30	34	42
Ingeniería de Recursos Hidráulicos	20	0	0
Ingeniería de Sistemas	20	0	0
Ingeniería de Sistemas con Mención en Gestión de Tecnología de la Información	30	53	79
Ingeniería de Sistemas con Mención en Ingeniería de Software	20	0	0
Ingeniería de Sistemas con Mención en Inteligencia de Procesos Empresariales	40	0	0
Ingeniería de Transporte	35	29	44
Ingeniería en Catastro	20	0	0
Ingeniería Industrial con Mención en Gestión de la Calidad y la Productividad	40	26	24
Ingeniería Industrial con Mención en Operaciones y Productividad	30	25	53
Ingeniería Telemática y Redes Informáticas	25	0	0
Matemática Aplicada	30	0	0
Ordenamiento y Gestión del Territorio	20	0	0
Seguridad Industrial y Protección Ambiental	20	37	60
Tecnología de Información Geográfica	20	15	34
<b>TOTAL</b>	<b>3160</b>	<b>2566</b>	<b>4286</b>

Fuente: Escuela Universitaria de Post Grado

**4.2 UNFV: VACANTES, INGRESANTES, MATRICULADOS EN DOCTORADO SEGÚN ÁREA Y ESPECIALIDAD, 2012**

ESPECIALIDAD	Vacantes	Ingresantes	Matriculados
<b>ÁREA : CIENCIAS DE LA EMPRESA</b>	<b>100</b>	<b>117</b>	<b>187</b>
Administración	60	93	136
Contabilidad	20	4	20
Economía	20	20	31
<b>ÁREA : CIENCIAS DE LA SALUD</b>	<b>145</b>	<b>68</b>	<b>133</b>
Medicina	30	0	0
Odontología	30	14	12
Psicología	30	0	12
Salud Publica	55	54	109
<b>ÁREA : DERECHO Y CIENCIAS POLÍTICAS</b>	<b>280</b>	<b>220</b>	<b>399</b>
Derecho	280	220	399
<b>ÁREA : HUMANIDADES Y CC. SS</b>	<b>50</b>	<b>30</b>	<b>56</b>
Educación	50	30	56
<b>ÁREA : INGENIERÍA ARQUITECTURA Y CIENCIAS BÁSICAS</b>	<b>210</b>	<b>133</b>	<b>214</b>
Ingeniería	0	0	40
Ingeniería Ambiental	40	25	28
Ingeniería Civil	30	19	0
Ingeniería de Sistemas	40	20	36
Ingeniería Industrial	30	0	0
Medio Ambiente y Desarrollo Sostenible	70	69	110
<b>TOTAL</b>	<b>785</b>	<b>568</b>	<b>989</b>

Fuente: Escuela Universitaria de Post Grado

## 4.3 UNFV: GRADO DE MAESTRO Y DOCTOR EXPEDIDOS POR GÉNERO, 2012

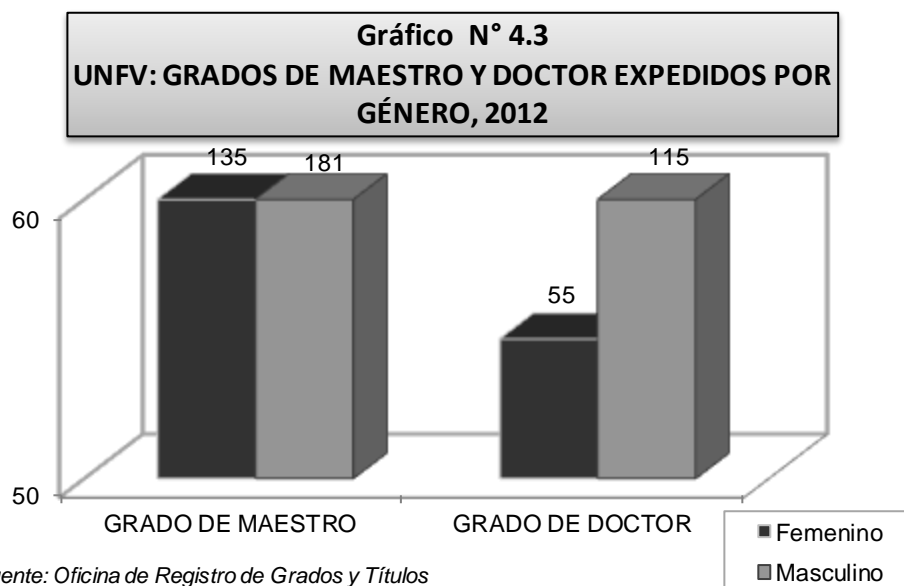
N°	GRADO DE MAESTRO	GÉNERO		TOTAL
		Femenino	Masculino	
1	Administración	5	19	24
2	Administración Educativa	0	1	1
3	Administración de Servicios de Salud	17	10	27
4	Administración y Gerencia Social	7	5	12
5	Auditor Contable y Financiera	2	1	3
6	Auditoría Integral	2	1	3
7	Ciencias del Mar	1	0	1
8	Ciencias Políticas	0	1	1
9	Construcción	0	1	1
10	Costos y Presupuestos	0	1	1
11	Criminalística	1	1	2
12	Derecho con mención en Política Fiscal y Tributación	0	1	1
13	Derecho con mención en Aduanas	5	3	8
14	Derecho Civil y Comercial	11	9	20
15	Derecho Constitucional	4	8	12
16	Derecho Empresarial	0	5	5
17	Derecho Penal	11	9	20
18	Docencia e Investigación en Estomatología	7	3	10
19	Docencia Universitaria	10	11	21
20	Educación Ambiental y Desarrollo Sostenible	1	1	2
21	Epidemiología	0	1	1
22	Farmacodependencia y violencia	0	1	1
23	Finanzas	2	4	6
24	Gerencia de la Construcción Moderna	1	2	3
25	Gerencia de Proyectos de Ingeniería	1	10	11
26	Gerencia Educativa	4	3	7
27	Gerontología	1	0	1
28	Gestión Ambiental	2	10	12
29	Gestión de la Alta Dirección	3	5	8
30	Gestión de Inversión Pública	1	1	2
31	Gestión de Políticas Públicas	1	4	5
32	Gestión Económica Empresarial	0	5	5
33	Gestión Municipal y Desarrollo Local	0	2	2
34	Gestión Municipal	0	2	2
35	Gestión y Administración de la Educación	7	7	14
36	Gestión y Conducción en Salud	0	1	1
37	Ing. Ambiental	1	0	1
38	Ing. Industrial	1	0	1
39	Ing. Industrial con mención en Gestión de Operaciones y Productividad	0	4	4
40	Ingeniería de Sistemas	1	2	3
41	Marketing y Negocios Internacionales	2	5	7
42	Matemática Aplicada	0	1	1
43	Microbiología	0	1	1
44	Negocios Bancarios	1	0	1
45	Psicología Clínica	0	1	1
46	Psicología Comunitaria	0	1	1
47	Salud Pública	7	6	13
48	Salud Pública con mención en Epidemiología	6	1	7
49	Salud Pública con mención en Gestión Hospitalaria	8	7	15
50	Salud Pública con mención en Salud Reproductiva	1	0	1
51	Sociología	0	1	1
52	Tecnología Médica con mención en Microbiología	0	1	1
53	Tributación	0	1	1
	<b>TOTAL</b>	<b>135</b>	<b>181</b>	<b>316</b>

Fuente: Oficina de Grados y Títulos



N°	GRADO DE DOCTOR	GÉNERO		TOTAL
		Femenino	Masculino	
1	Administración	11	15	26
2	Ciencias de los Alimentos	1	1	2
5	Contabilidad	3	6	9
6	Derecho	9	10	19
7	Economía	1	6	7
8	Educación	5	6	11
9	Ingeniería	0	15	15
10	Ingeniería Ambiental	0	8	8
11	Ingeniería Civil	0	1	1
12	Ingeniería de Sistemas	1	9	10
13	Medicina	3	4	7
14	Medio Ambiente y Desarrollo Sostenible	4	24	28
16	Psicología	3	0	3
17	Salud Pública	14	10	24
<b>TOTAL</b>		<b>55</b>	<b>115</b>	<b>170</b>

Fuente: Oficina de Grados y Títulos



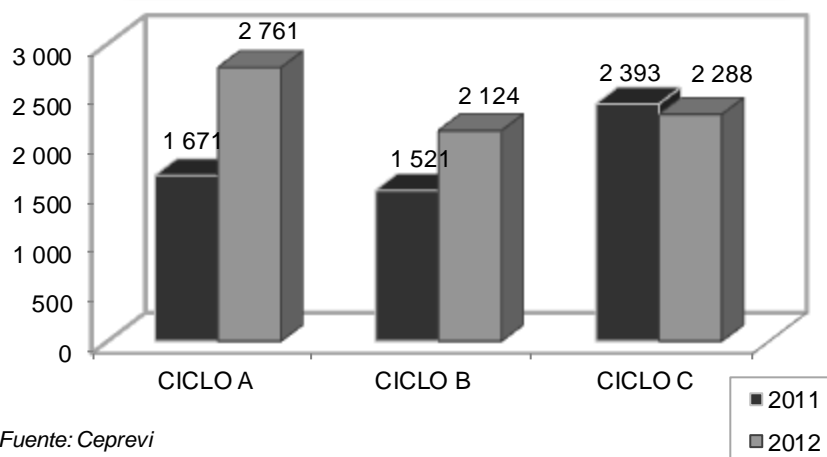
## Centro Pre universitario - CEPREVI

### 4.4 UNFV: MATRICULADOS EN CEPREVI SEGÚN CICLO ACADÉMICO, 2011-12

CICLO ACADÉMICO	INICIO - TERMINO	ALUMNOS	
		2011	2012
CICLO A	ABR - JUL	1 671	2 761
CICLO B	AGO - NOV	1 521	2 124
CICLO C	DIC - MAR	2 393	2 288
<b>TOTAL</b>		<b>5 585</b>	<b>7 173</b>

Fuente: CEPREVI

**Gráfico N° 4.4**  
UNFV: MATRICULADOS EN CEPREVI SEGÚN CICLO ACADÉMICO, 2011-12



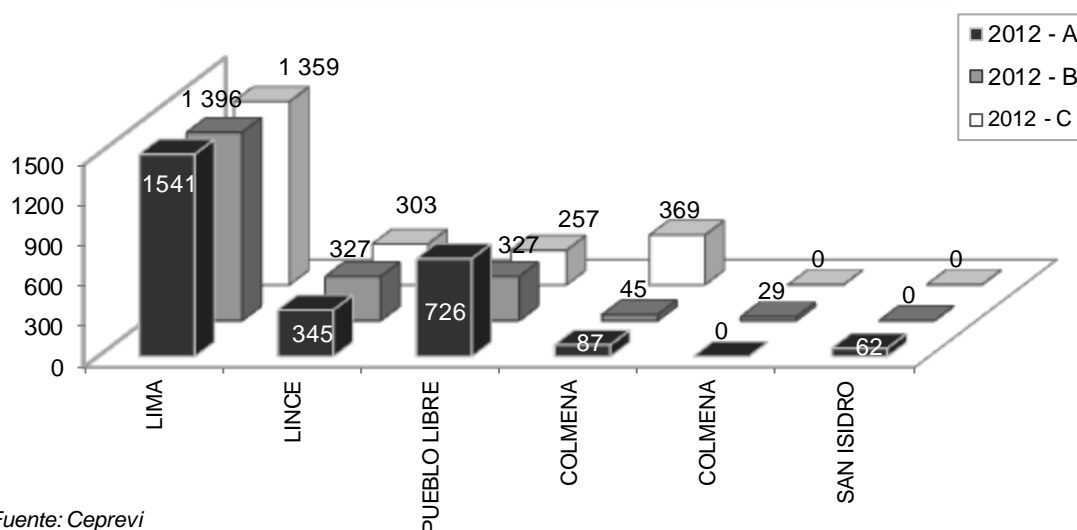
Fuente: Ceprevi

**4.5 UNFV: MATRICULADOS EN CEPREVI POR CICLO ACADÉMICO SEGÚN LA SEDE, 2012**

SEDE	CICLOS		
	2012 - A	2012 - B	2012 - C
LIMA	1541	1 396	1 359
LINCE	345	327	303
PUEBLO LIBRE	726	327	257
COLMENA	87	45	369
COLMENA	-	29	-
SAN ISIDRO	62	-	-
<b>TOTAL</b>	<b>2 761</b>	<b>2 124</b>	<b>2 288</b>

Fuente: CEPREVI

**Gráfico N° 4.5  
UNFV: MATRICULADOS EN CEPREVI POR CICLO ACADÉMICO SEGÚN LA SEDE, 2012**



Fuente: Ceprevi

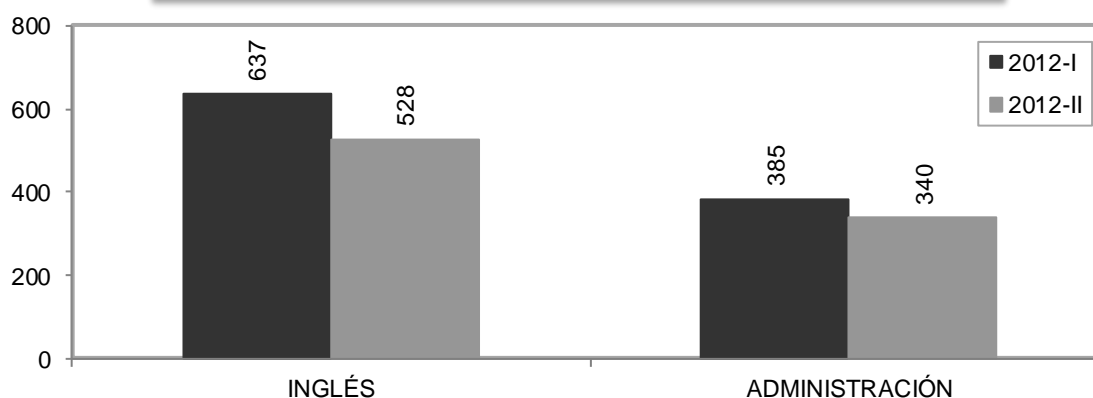
## Escuela Universitaria de Educación a Distancia – EUDED

### 4.7 EUDED: MATRICULADOS POR SEMESTRE SEGÚN ESPECIALIDAD, 2012

ESPECIALIDAD	2012-I	2012-II	TOTAL
INGLÉS	637	528	1165
ADMINISTRACIÓN	385	340	725
<b>TOTAL</b>	<b>1022</b>	<b>868</b>	<b>1890</b>

Fuente: Escuela Universitaria de Educación a Distancia

### Gráfico N° 4.7 EUDED: MATRICULADOS POR SEMESTRE SEGÚN ESPECIALIDAD, 2012



Fuente: Escuela Universitaria de Educación a Distancia

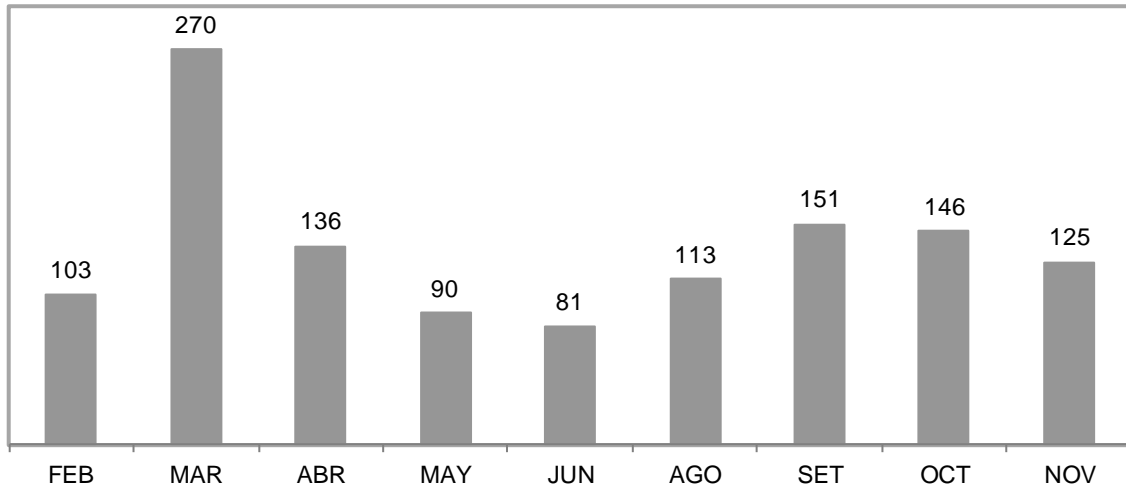
## Centro de Extensión Universitaria y Proyección Social – CEUPS

## 4.8 CEUPS: MATRICULADOS POR CURSO SEGÚN EL MES

N°	MES	CURSOS REALIZADOS	MATRICULADOS 2012	
1	FEBRERO	IMPLEMENTACIÓN DE UN SISTEMA INTEGRADO DE GESTIÓN EN BASE A LAS NORMAS. ISO 9001, ISO 14001 Y OHSAS 18001	54	
2		IMPLEMENTACIÓN DE UN SISTEMA INTEGRADO DE GESTIÓN EN BASE A LAS NORMAS. ISO 9001, ISO 14001 Y OHSAS 18001 (GRUPO 2)	49	
3	MARZO	COMERCIO EXTERIOR Y ADUANAS	43	
4		SISTEMAS INTEGRADOS DE GESTIÓN DE LA CALIDAD, SEGURIDAD Y MEDIO AMBIENTE. NORMAS ISO 9001, ISO 14001 Y OHSAS 18001	50	
5		SISTEMAS INTEGRADOS DE GESTIÓN DE LA CALIDAD, SEGURIDAD Y MEDIO AMBIENTE. NORMAS ISO 9001, ISO 19001 Y OHSAS 18001 (GRUPO 2)	53	
6		SISTEMAS INTEGRADOS DE GESTIÓN DE LA CALIDAD, SEGURIDAD Y MEDIO AMBIENTE. NORMAS ISO 9001, ISO 19001 Y OHSAS 18001 (GRUPO 3)	23	
7		GERENCIA Y DIRECCIÓN ESTRATÉGICA DE RECURSOS HUMANOS	43	
8		PROCESOS DE CONTRATACIONES Y ADQUISICIONES DEL ESTADO	58	
9		ABRIL	IMPLEMENTACIÓN DE UN SISTEMA INTEGRADO DE GESTIÓN EN BASE A LAS NORMAS ISO 9001, ISO 14001, OHSAS 18001	40
10			COACHING Y LIDERAZGO COMO HERRAMIENTAS PARA LA GESTIÓN MODERNA	34
11	LOGÍSTICA EMPRESARIAL		47	
12	PLANEAMIENTO ESTRATÉGICO PARA LA ADMINISTRACIÓN PÚBLICA		15	
13	MAYO	FORMULACIÓN Y EVALUACIÓN DE PROYECTOS DE INVERSIÓN PÚBLICA - SNIP	42	
14		FORMACIÓN DE AUDITORES INTERNOS DE SISTEMAS INTEGRADOS DE GESTIÓN	29	
15		OPERACIONES ADUANERAS	19	
16	JUNIO	SISTEMAS DE GESTIÓN DE SEGURIDAD Y SALUD OCUPACIONAL OSHAS 18001-2007	39	
17		FORMACIÓN DE AUDITORES DE GESTIÓN DE CALIDAD	26	
18		CONTABILIDAD PARA NO ESPECIALISTAS	16	
19	AGOSTO	SISTEMAS INTEGRADOS DE GESTIÓN DE LA CALIDAD, SEGURIDAD Y MEDIO AMBIENTE. NORMAS ISO 9001, ISO 19001 Y OHSAS 18001 (1ER GRUPO)	43	
20		SISTEMAS INTEGRADOS DE GESTIÓN DE LA CALIDAD, SEGURIDAD Y MEDIO AMBIENTE. NORMAS ISO 9001, ISO 19001 Y OHSAS 18001 (2DO GRUPO)	29	
21		DIRECCIÓN COMERCIAL, MARKETING Y PUBLICIDAD	18	
22		DISEÑO, GESTIÓN Y MONITOREO DE PROYECTOS DE INVERSIÓN SOCIAL	23	
23	SETIEMBRE	IMPLEMENTACIÓN DE UN SISTEMA INTEGRADO DE GESTIÓN EN BASE A LAS NORMAS ISO 9001, ISO 14001, OHSAS 18001	43	
24		GERENCIA Y DIRECCIÓN ESTRATÉGICA DE RECURSOS HUMANOS	33	
25		COMERCIO EXTERIOR Y ADUANAS	30	
26		LOGÍSTICA EMPRESARIAL	20	
27		PROCESOS DE CONTRATACIONES Y ADQUISICIONES DEL ESTADO (80 HORAS)	25	
28	OCTUBRE	FORMULACIÓN Y EVALUACIÓN DE PROYECTOS DE INVERSIÓN PÚBLICA - SNIP	25	
29		SISTEMAS DE GESTIÓN DE SEGURIDAD Y SALUD OCUPACIONAL OSHAS 18001-2007	31	
30		FORMACIÓN DE AUDITORES INTERNOS DE SISTEMAS INTEGRADOS DE GESTIÓN	46	
31		PROCESOS DE CONTRATACIONES Y ADQUISICIONES DEL ESTADO (40 HORAS)	44	
32	NOVIEMBRE	FORMACIÓN DE AUDITORES DE GESTIÓN DE CALIDAD	25	
33		COACHING Y LIDERAZGO COMO HERRAMIENTAS PARA LA GESTIÓN MODERNA	22	
34		SISTEMAS INTEGRADOS DE GESTIÓN DE LA CALIDAD, SEGURIDAD Y MEDIO AMBIENTE. NORMAS ISO 9001, ISO 19001 Y OHSAS 18001	53	
35		PROCESOS DE CONTRATACIONES Y ADQUISICIONES DEL ESTADO (80 HORAS)	25	
<b>TOTAL</b>			<b>1215</b>	

Fuente: Centro de Extensión Universitaria y Proyección Social

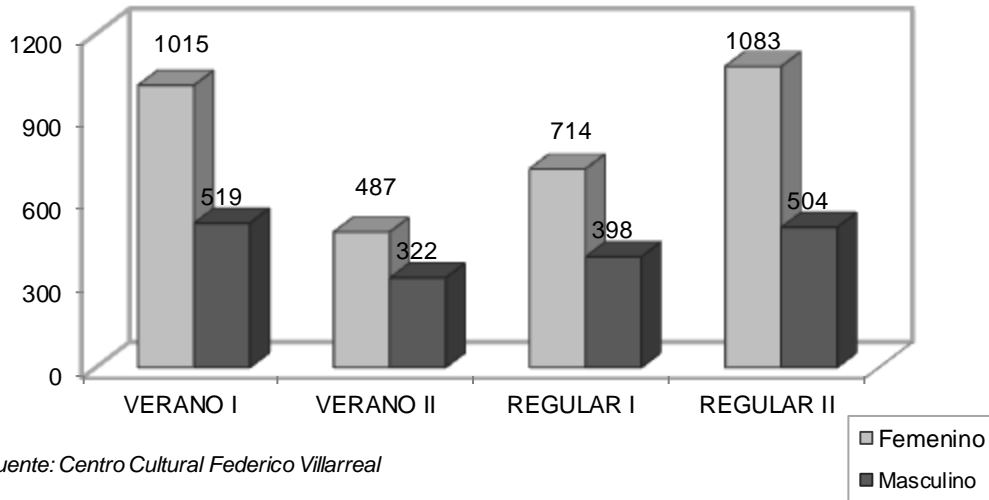
**Gráfico N° 4.8**  
**UNFV: MATRICULADOS EN EL CEUPS SEGÚN EL MES, 2012**



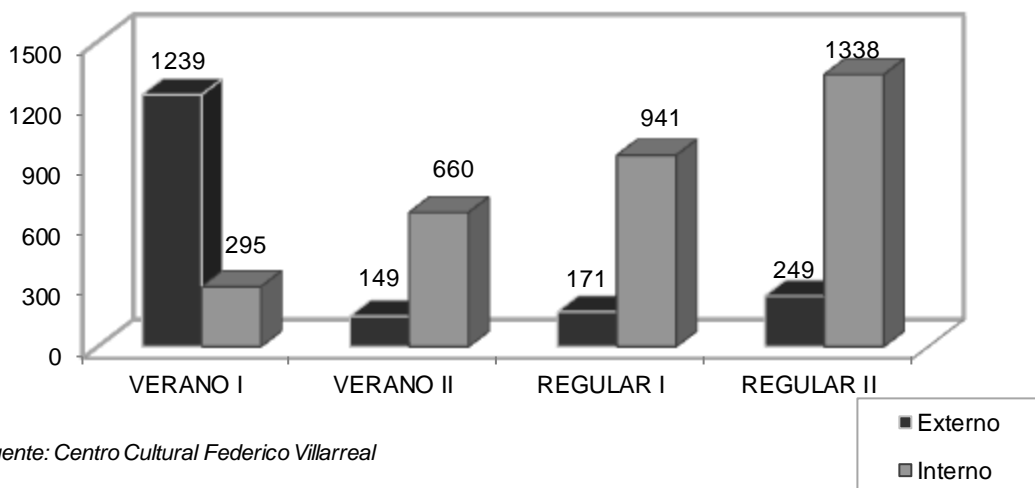
Fuente: Centro de Extensión Universitaria y Proyección Social

## Centro Cultural Federico Villarreal - CCFV

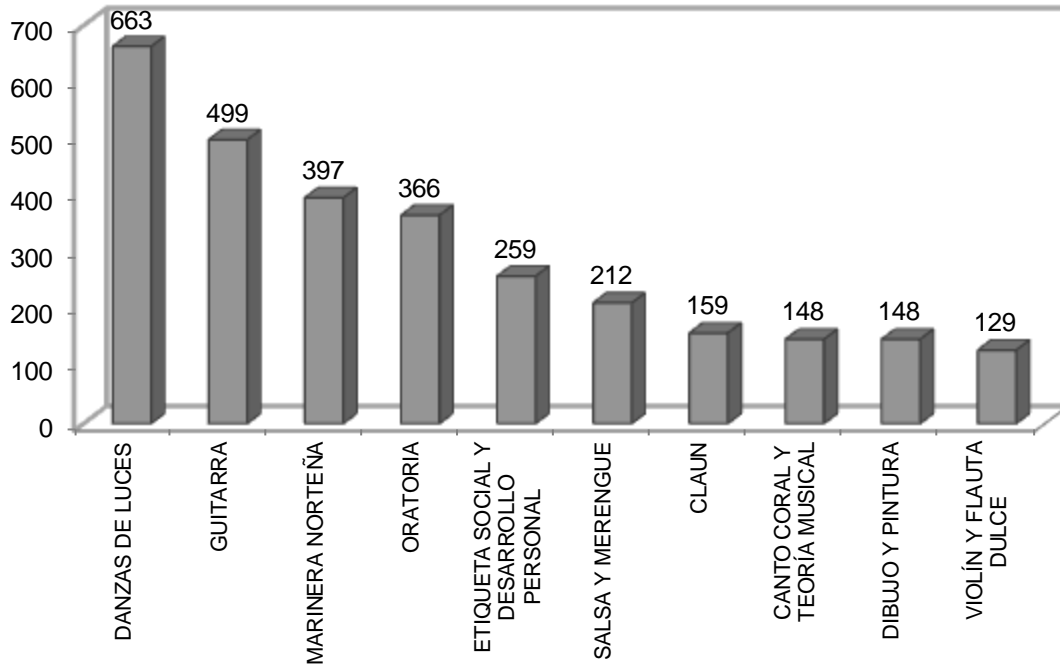
**Gráfico N° 4.10**  
**CCFV: MATRICULADOS POR GÉNERO SEGÚN EL CICLO, 2012**



**Gráfico N° 4.11**  
**CCFV: MATRICULADOS POR CONDICIÓN SEGÚN CICLO, 2012**



**Gráfico N° 4.9**  
**CCFV: MATRICULADOS SEGÚN EL TALLER DE MAS DEMANDA, 2012**



Fuente: Centro Cultural Federico Villarreal



## **5. PRESUPUESTO**

- *Presupuesto Institucional de Apertura*
- *Presupuesto Institucional Modificado*
- *Ejecución de Gasto*

## 5.1 UNFV: PRESUPUESTO INSTITUCIONAL DE APERTURA (PIA) Y PRESUPUESTO INSTITUCIONAL MODIFICADO (PIM) SEGÚN CATEGORÍA DE GASTO, 2012

(Nuevos soles)

CATEGORÍA GENÉRICA DE GASTO	PRESUPUESTO INSTITUCIONAL DE APERTURA (PIA)					PRESUPUESTO INSTITUCIONAL MODIFICADO (PIM)					VARIACIÓN %					
	RO	RDR	RD	TOTAL	R D	RO	RDR	RD	TOTAL	R D	RO	RDR	RD	TOTAL	R D	TOTAL
<b>GASTOS CORRIENTES</b>	79 586 455	61 593 364	0	141 179 819		85 807 766	65 185 720	0	150 993 486		7.8%	5.8%		7.0%		
2. 1. Personal y Obligaciones Sociales	61 048 455	24 356 145		85 404 600		66 917 830	27 948 501		94 866 331		9.6%	14.7%		11.1%		
2. 2. Pensiones y Otras Prestaciones Sociales	14 800 000			14 800 000		15 034 700			15 034 700		1.6%			1.6%		
2. 3. Bienes y Servicios	2 430 000	34 238 491		36 668 491		2 578 236	34 238 491		36 816 727		6.1%	0.0%		0.4%		
2. 5. Otros Gastos	1 308 000	2 998 728		4 306 728		1 277 000	2 998 728		4 275 728		-2.4%	0.0%		-0.7%		
<b>GASTOS DE CAPITAL</b>	1 287 000	6 857 566	100 838	8 245 404		1 287 000	6 857 566	163 306	8 307 872		0.0%	0.0%	61.9%	0.8%		
2. 6. Adquisición de Activos no Financieros	1 287 000	6 857 566	100 838	8 245 404		1 287 000	6 857 566	163 306	8 307 872		0.0%	0.0%	61.9%	0.8%		
<b>TOTAL</b>	<b>80 873 455</b>	<b>68 450 930</b>	<b>100 838</b>	<b>149 425 223</b>		<b>87 094 766</b>	<b>72 043 286</b>	<b>163 306</b>	<b>159 301 358</b>		<b>7.7%</b>	<b>5.2%</b>	<b>61.9%</b>	<b>6.6%</b>		

(RO) Recursos Ordinarios, (RDR) Recursos Directamente Recaudados, (DyT) Donaciones y Transferencias, (RD) Recursos Determinados  
Fuente: Oficina de Programación y Evaluación Presupuestal - OCPL

## 5.2 UNFV: PRESUPUESTO INSTITUCIONAL MODIFICADO (PIM) SEGÚN CATEGORÍA DE GASTO, 2011-12

CATEGORÍA GENÉRICA DE GASTO	PRESUPUESTO 2011					PRESUPUESTO 2012					VARIACIÓN %					
	RO	RDR	RD	TOTAL	R D	RO	RDR	RD	TOTAL	R D	RO	RDR	RD	TOTAL	R D	TOTAL
<b>GASTOS CORRIENTES</b>	89 959 883	64 198 299	0	154 158 182		85 807 766	65 185 720	0	150 993 486		-4.6%	1.5%		-2.1%		
2. 1. Personal y Obligaciones	71 085 583	25 826 441		96 912 024		66 917 830	27 948 501		94 866 331		-5.9%			-2.1%		
2. 2. Obligaciones Previsionales	15 136 300			15 136 300		15 034 700			15 034 700		-0.7%			-0.7%		
2. 3. Bienes y Servicios	2 430 000	35 387 249		37 817 249		2 578 236	34 238 491		36 816 727		6.1%	-3.2%		-2.6%		
2. 5. Otros Gastos Corrientes	1 308 000	2 984 609		4 292 609		1 277 000	2 998 728		4 275 728		-2.4%	0.5%		-0.4%		
<b>GASTOS DE CAPITAL</b>	0	8 773 072	10 004	8 783 076		1 287 000	6 857 566	163 306	8 307 872		0.0%	-21.8%	1532.4%	-5.4%		
2. 6. Adquisición de Activos no Financieros	0	8 773 072	10 004	8 783 076		1 287 000	6 857 566	163 306	8 307 872		0.0%	-21.8%	1532.4%	-5.4%		
<b>TOTAL</b>	<b>89 959 883</b>	<b>72 971 371</b>	<b>10 004</b>	<b>162 941 258</b>		<b>87 094 766</b>	<b>72 043 286</b>	<b>163 306</b>	<b>159 301 358</b>		<b>-3.2%</b>	<b>-1.3%</b>	<b>1532.4%</b>	<b>-2.2%</b>		

(RO) Recursos Ordinarios, (RDR) Recursos Directamente Recaudados, (DyT) Donaciones y Transferencias, (RD) Recursos Determinados  
Fuente: Oficina de Programación y Evaluación Presupuestal - OCPL

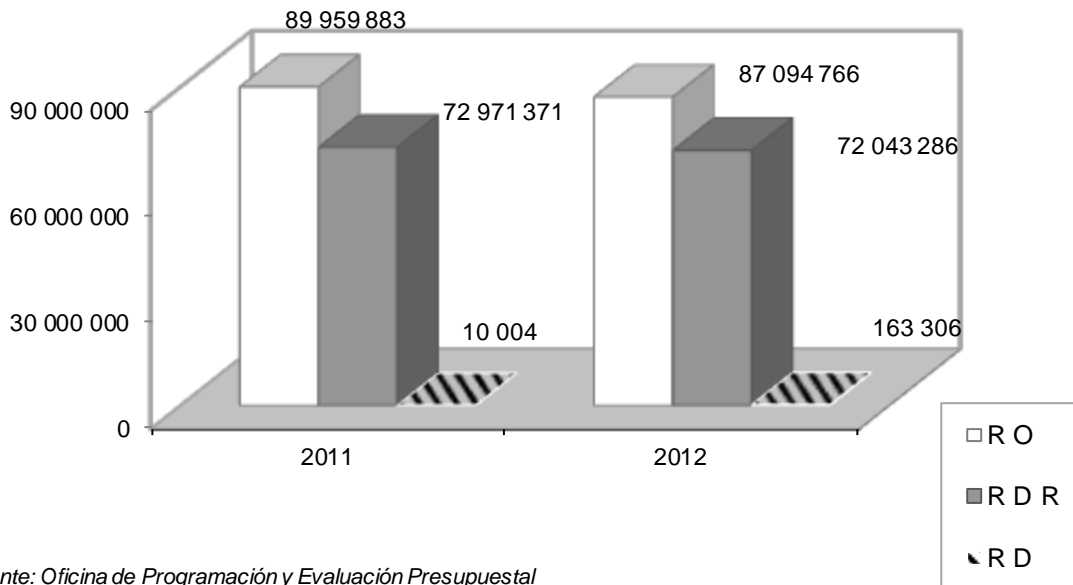
**5.3 UNFV: PRESUPUESTO INSTITUCIONAL MODIFICADO SEGÚN FUENTE DE FINANCIAMIENTO, 2011-12**

(Nuevos soles)

	FUENTE DE FINANCIAMIENTO	2011	2012
R O	Recursos Ordinarios	89 959 883	87 094 766
R D R	Recursos Directamente Recaudados	72 971 371	72 043 286
R D	Recursos Determinados	10 004	163 306
<b>TOTAL</b>		<b>162 941 258</b>	<b>159 301 358</b>

Fuente: Oficina de Programación y Evaluación Presupuestal

**Gráfico N° 5.1**  
**UNFV: PRESUPUESTO INSTITUCIONAL MODIFICADO 2011 - 2012**



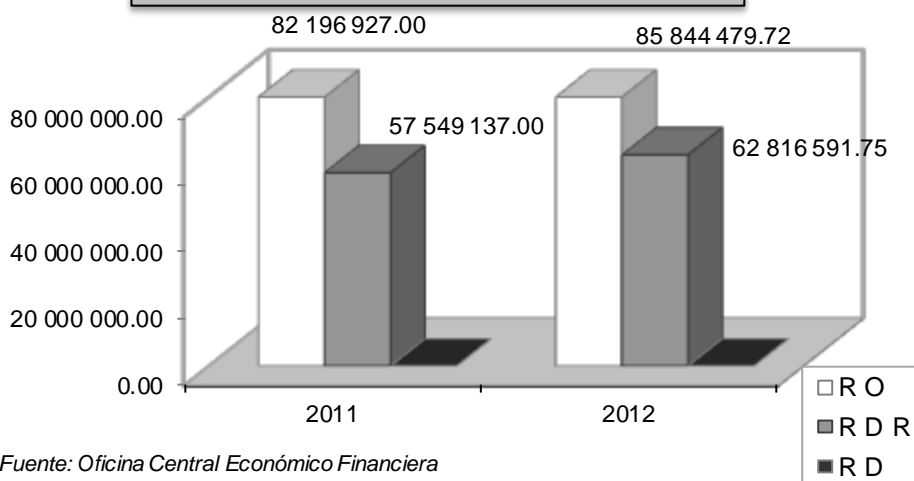
Fuente: Oficina de Programación y Evaluación Presupuestal

**5.4 UNFV: EJECUCIÓN DE GASTO SEGÚN FUENTE DE FINANCIAMIENTO, 2011-12**  
(Nuevos soles)

FUENTE DE FINANCIAMIENTO	2011	2012
Recursos Ordinarios	82 196 927.00	85 844 479.72
Recursos Directamente Recaudados	57 549 137.00	62 816 591.75
Recursos Determinados	0.00	0.00
<b>TOTAL</b>	<b>139 746 064.00</b>	<b>148 661 071.47</b>

Fuente: Oficina Central Económico Financiera

**Gráfico N° 5.2**  
**UNFV: EJECUCIÓN DE GASTO POR FUENTE DE FINANCIAMIENTO, 2011-12**



Fuente: Oficina Central Económico Financiera

## **6. INFRAESTRUCTURA**

- *Infraestructura*

## 6.1 UNFV: ÁREA DE TERRENO Y CONSTRUCCIONES EJECUTADAS SEGÚN PREDIO, 2012

(m<sup>2</sup>)

PREDIO/ LOCAL	DIRECCIÓN / LOCALIDAD	ÁREA TOTAL DE TERRENO	ÁREA TOTAL CONSTRUIDA 2011	CONSTRUCCIONES 2012	ÁREA TOTAL CONSTRUIDA AL 31.12.12
1	Av. Nicolás de Piérola N°s 244-250-258-262-270-274, Cercado de Lima	5 189.76	4 776.95		4 776.95
1-A	Av. Nicolás de Piérola N°s 282-288-290-292-298-Jr Cañete, Cercado de Lima	433.00	279.00		279.00
2	Prolongación Camaná N°1014- Av Uruguay N°251, Cercado de Lima	2 759.71	5 189.76		5 189.76
3	Psje. Federico Páez N°140-136-130 y Av.Policía N° 335 Los Aromos, Jesus María	4 737.50	5 280.07		5 280.07
4	Calle Francia 720-726 y Calle Roma N°350, Miraflores	2 128.50	3 456.02		3 456.02
4A	Calle Roma N° 364-370, Miraflores	189.00	270.80		270.80
4-B	Calle Roma N° 356-360-362, Miraflores	196.00	219.75		219.75
5	Prolongación Av. Tacna N°785-787, Lima	231.00	451.60		451.60
6	Av Nicolás de Piérola 404-412- Jr Chancay 805-815-821, Lima	753.20	1 657.80		1 657.80
7	Jr. Yungay N° 200-206, Magdalena del Mar	2 215.70	4 642.75		4 642.75
8	Av.Colonial 450-458-478, Cercado de Lima	4 423.48	13 527.95		(*)
8-A	Guillermo Dansey 685-689-695-699, Cercado de Lima	1 962.60	1 635.10		(*)
8-B	Guillermo Dansey 651-661-671-675, Cercado de Lima	1 800.00	2 515.80		(*)
9	Av. San Martín 310, Santa Eulalia	13 698.55	1 402.50		1 402.50
10	Av. Nicolás de Piérola N°s 347-351-355 Jr Cañete 629-691-697, Cercado de Lima	10 424.06	18 953.81		18 953.81
10-A	Jr Moquegua 651-653, Cercado de Lima	405.68	784.11		784.11
11	Av. Petit Thouars 1370-1374, Cercado de Lima	357.60	776.31		776.31
12	Jr. Iquique 127-129, Cercado de Lima	238.70	1 351.16		1 351.16
12-A	Jr. Iquique 280, Cercado de Lima	232.40	533.00		533.00
13	Calle San Marcos 345, Pueblo Libre	11 030.20	9 820.36		9 820.36
14	Calle Carlos Gonzales 285 Maranga, San Miguel	604.08	2 374.92		2 374.92
16	Jr. Río Chepén 110-114-290, El Agustino	77 437.06	14 910.78		14 910.78
17	Jr Chancay 823-829-835, Cercado de Lima	386.82	761.34		761.34
18	Av. Néstor Gambeta Cdra 85, Ventanilla	130 778.47	724.91		724.91
EUDED	Av. Salaverry 2950-2960, San Isidro	400.00	650.00		650.00
IDIOMAS - CEUPS	Av. Brasil 2483	500.00	1 500.00		1 500.00
ESTACIÓN MARINA ISLA LOS CHIMUS	Localizada a 1,250 m. mar afuera, paralela al perfil costero y con frente a la caleta Los Chimus, Samaco, Santa - Ancash	621 677.61	0.00		0.00
ESTACIÓN MARINA ISLA PACHACAMAC	Ubicada a una milla de la costa, frente a la desembocadura del río Lurín (area aprox 352,000 m <sup>2</sup> ), Lurín	0.00	0.00		0.00
<b>TOTAL</b>		<b>895 190.68</b>	<b>98 446.55</b>	<b>0.00</b>	<b>80 767.70</b>

Fuente: Oficina de Infraestructura y Desarrollo Físico  
Oficina de Patrimonio

(\*) Se encuentra en ejecución el Proyecto "Mejoramiento de la Infraestructura, Equipamiento, Gestión Académico-Administrativa en 04 Facultades ubicadas en los predios 8, 8A y 8B. El avance de obras civiles en el periodo 2012 fue de 1,728.25 m<sup>2</sup>

# **ABREVIATURAS**

## ABREVIATURAS

SIGLAS	SIGNIFICADO
FA	ADMINISTRACIÓN
FAU	ARQUITECTURA Y URBANISMO
FCE	CIENCIAS ECONÓMICAS
FCFC	CIENCIAS FINANCIERAS Y CONTABLES
FCNM	CIENCIAS NATURALES Y MATEMÁTICA
FCS	CIENCIAS SOCIALES
FDCP	DERECHO Y CIENCIA POLÍTICA
FE	EDUCACIÓN
FH	HUMANIDADES
FIC	INGENIERÍA CIVIL
FIEI	INGENIERÍA ELECTRÓNICA E INFORMÁTICA
FIGAE	INGENIERÍA GEOGRÁFICA, AMBIENTAL Y ECOTURISMO
FIIS	INGENIERÍA INDUSTRIAL Y DE SISTEMAS
FMHU	MEDICINA "HIPÓLITO UNANUE"
FOPCA	OCEANOGRAFÍA, PESQUERÍA, CIENCIAS ALIMENTARIAS Y ACUICULTURA
FO	ODONTOLOGÍA
FPS	PSICOLOGÍA
FTM	TECNOLOGÍA MÉDICA
OCBU	OFICINA CENTRAL DE BIENESTAR UNIVERSITARIO
EUPG	ESCUELA UNIVERSITARIA DE POST GRADO
OCRACC	OFICINA CENTRAL DE REGISTROS ACADÉMICOS Y CENTRO DE CÓMPUTO
OCA	OFICINA CENTRAL DE ADMISIÓN
OCLSA	OFICINA CENTRAL DE LOGÍSTICA Y SERVICIOS AUXILIARES
CEPREVI	CENTRO PRE UNIVERSITARIO
EUDED	ESCUELA UNIVERSITARIA DE EDUCACIÓN A DISTANCIA
CEUPS	CENTRO UNIVERSITARIO DE PROYECCIÓN SOCIAL
PIA	PRESUPUESTO INSTITUCIONAL DE APERTURA
PIM	PRESUPUESTO INSTITUCIONAL MODIFICADO
RO	RECURSOS ORDINARIOS
RDR	RECURSOS DIRECTAMENTE RECAUDADOS
D y T	DONACIONES Y TRANSFERENCIAS
RD	RECURSOS DETERMINADOS